

**Alterssicherung in Deutschland
2007**

(ASID '07)

**Tabellenband 1:
Alte Länder**

Untersuchung im Auftrag des
Bundesministeriums für Arbeit und Soziales

Durchgeführt von
TNS Infratest Sozialforschung

Projektleitung
Dr. Klaus Kortmann
Dipl.-Verw.-Wiss. Verena Halbherr

München, September 2008
TB 67.05.051720

Gliederung	Seite
Vorbemerkung	5
1. Wichtige Begriffe und Erläuterungen	7
2. Übersicht über das Tabellenprogramm	13
3. Systematik der Einkommensbegriffe	17
4. Lesebeispiel und Erläuterungen zu den Tabellen	23
5. Zeichenerklärung zu den Tabellen	27
6. Tabellen	29
6.3 Alte Länder	31
Anhang	33
I. Berichtsbände und Publikationen zur ASID und AVID	33
I.1 Alterssicherung in Deutschland (ASID)	33
I.1.1 ASID '86	33
I.1.2 ASID '92	34
I.1.3 ASID '95	35
I.1.4 ASID '99	37
I.1.5 ASID '03	37
I.2 Altersvorsorge in Deutschland (AVID)	39
I.2.1 AVID '96	39
I.2.2 AVID '05	43
II. Fragebogen der ASID '07	45
II.1 Männer und Ehepaare	45
II.2 Alleinstehende Frauen	59
III. Abkürzungsverzeichnis	73

Vorbemerkung

2007 hat TNS Infratest Sozialforschung zum sechsten Mal nach 1986, 1992, 1995, 1999 und 2003 im Auftrag des Bundesministeriums für Arbeit und Soziales eine breit angelegte repräsentative Untersuchung zur **Alterssicherung in Deutschland (ASID '07)** durchgeführt.^{1, 2} Die Studie ist konzipiert als Datenquelle, die Informationen zur Art und Höhe von Einkommen der Bevölkerung ab 55 Jahren auf der Personen- und Ehepartnerebene mit Angaben zu den Determinanten der Alterseinkommen verbindet. Eine derartige Konstellation existiert weder in den Statistiken der Leistungsträger noch in anderen Erhebungen der amtlichen und nichtamtlichen Statistik.

Den Kern der Untersuchung bildet die Erfassung von 26 Einkommensarten, bei Ehepaaren für beide Ehepartner und bei Witwen differenziert nach eigenen und abgeleiteten Leistungen. Die ASID '07 zeigt somit nicht nur die Höhe des gesamten Brutto- und Nettoeinkommens auf, sondern ermöglicht auch vielfältige Analysen der Einkommensstrukturen.

Die Untersuchung basiert im ersten Schritt auf einer schriftlichen Befragung von Ehepaaren sowie alleinstehenden Männern und alleinstehenden Frauen im Alter von 55 bis 79 Jahren (Geburtsjahrgänge 1952–1928). Nichtantworter wurden anschließend durch Interviewer persönlich-mündlich kontaktiert und die auch in dieser Phase nicht erreichten Personen nochmals telefonisch.

Die Angaben für Personen ab 80 Jahren (Geburtsjahrgänge 1927 und früher) wurden durch Fortschreibung aus den Daten der ASID '03 abgeleitet. Dieses Verfahren wurde schon in der ASID '03 angewandt, seinerzeit auf Basis der Daten der ASID '99. Ausgangspunkt dieses Ansatzes ist die in den vorangegangenen ASID-Untersuchungen gewonnene Erfahrung, dass hochbetagte Personen aufgrund der mit ihrem Alter einhergehenden gesundheitlichen Probleme häufig nicht mehr oder nur sehr eingeschränkt befragt werden können. Die Teilnahmequoten in dieser Altersgruppe waren gering und die Angaben überdurchschnittlich lücken- und fehlerhaft. Da man darüber hinaus davon ausgehen kann, dass sich die Einkommen in diesem Alter nicht mehr grundsätzlich ändern, versprechen zu einem früheren Zeitpunkt erhobene und gemäß der bekannten Entwicklung der Alterseinkommen fortgeschriebene Einkommen validere Informationen.

Die methodische Konzeption der ASID '07 entspricht somit weitgehend dem Ansatz der vorangegangenen Untersuchungen.³ Das gilt für die Stichprobenanlage und die Erhebungs-

¹ Auftraggeber der ASID-Untersuchungen bis einschließlich 1999 waren das seinerzeitige Bundesministerium für Arbeit und Sozialordnung und 2003 das Bundesministerium für Gesundheit und Soziale Sicherung.

² Die Datenerhebung erfolgte vom 16. April bis 26. Oktober 2007. In den anschließenden Monaten wurden die Daten intensiv geprüft und ggf. telefonisch nacherhoben, hochgerechnet und anhand externer Daten validiert.

³ Die bisher zu den Untersuchungen „Alterssicherung in Deutschland“ erschienenen Ergebnis- und Methodenberichte sowie Tabellenbände und weiteren Publikationen sind in Anhang I dieses Berichtes zusammengestellt. Aufgeführt sind dort auch die Forschungsberichte zu den Untersuchungen „Altersversorgung in Deutschland“ (AVID), die ergänzend zur ASID die Alterssicherungs-Anwartschaften der künftigen Rentner-Generationen untersucht.

methodik ebenso wie für die Datenaufbereitung (Prüfung und Hochrechnung). Im Wesentlichen blieb auch das Fragenprogramm gegenüber 2003, 1999 und 1995 unverändert. Berücksichtigt wurden allerdings mittlerweile in Kraft getretene gesetzliche Änderungen. So wurden 2007 erstmals ALG II-Leistungen sowie explizit private Renten/Renten aus Lebensversicherungen und Anwartschaften auf künftige Riester-Renten erfragt. Darüber hinaus wurde das Titelblatt des Fragebogens mit aktuellen Fotos überarbeitet.

Die wichtigsten Ergebnisse der ASID '07 sind in 3 Tabellenbänden aufbereitet:

- Band 1: Alte Länder
- Band 2: Neue Länder
- Band 3: Deutschland.

Diese Bände sind identisch aufgebaut und entsprechen auch inhaltlich nahezu exakt den Tabellenbänden zur ASID '03 und – ohne einen Band für Deutschland insgesamt – zur ASID '99. Diese Bände können auch über einen Tabellenviewer erschlossen werden. Ähnliche Berichts- und Tabellenbände stehen für die früheren Untersuchungen zur Verfügung.

Weiterhin liegt ein Datensatz vor, in dem die Daten aller bisherigen ASID-Untersuchungen einheitlich aufbereitet sind. Damit liegen umfassende Informationen zur Analyse der Einkommensentwicklung älterer Menschen von 1986 bis 2007, d. h. einem Zeitraum von 20 Jahren, vor.

Verantwortliche Projektleiter des Forschungsvorhabens „Alterssicherung in Deutschland 2007“ sind bei TNS Infratest Sozialforschung Dr. Klaus Kortmann und Dipl.-Verw.-Wiss. Verena Halbherr. Im Bundesministerium für Arbeit und Soziales sind MR Detlef Klebula, ORR Ulrich Bieber, OAR Wolfgang Münch und VAe Alexandra Brahts für die Betreuung der Studie verantwortlich.

1. Wichtige Begriffe und Erläuterungen (in alphabetischer Reihenfolge)

Alterseinkommen

Unter Alterseinkommen werden die eigenen und abgeleiteten Leistungen aus folgenden Alterssicherungssystemen zusammengefasst:

- Gesetzliche Rentenversicherung
- Zusatzversorgung der Privatwirtschaft
- Zusatzversorgung des öffentlichen Dienstes
- Beamtenversorgung
- Alterssicherung der Landwirte
- Berufsständische Versorgung für Angehörige der verkammerten Berufe.

Ausländer

Die Stichprobe der ASID beruht auf einer aus Einwohnermelderegistern gezogenen Zufallsstichprobe. Die Nationalität bzw. der Ausländerstatus war kein Ziehungs- bzw. Ausschlusskriterium. Ausländer sind daher grundsätzlich in die ASID einbezogen. Da die ASID in den ersten Erhebungsphasen als schriftliche Befragung durchgeführt wurde, haben sich ganz überwiegend nur Ausländer beteiligt, die der deutschen Sprache hinreichend mächtig waren. Man muss daher davon ausgehen, dass es sich nicht um eine repräsentative Stichprobe aller Ausländer ab 55 Jahren handelt. Es wurden daher keine eigenständigen Auswertungen für Ausländer vorgelegt. Weitere Ausführungen zur Einbeziehung der Ausländer in die ASID enthält der Methodenbericht.

Beamtenversorgung

In die in der ASID ausgewiesenen Brutto-Leistungen der Beamtenversorgung ist eine anteilige 13. Monatszahlung in Höhe von 25,02% des Monatsgehalts eingerechnet. Eventuelle Kürzungsbeträge der Pension gemäß § 55 BeamtVG im Falle eines Zusammentreffens mit einer eigenen Rente der gesetzlichen Rentenversicherung, einer Zusatzversorgung im öffentlichen Dienst oder einer berufsständischen Versorgung sind nicht enthalten. Ebenfalls nicht enthalten sind Kürzungen gemäß § 53 BeamtVG bei einem Zusammentreffen mit Erwerbs- oder Erwerb ersatzeinkommen.

Die Nettopension ergibt sich aus dem Bruttobetrag nach Abzug der Einkommensteuer und der anteiligen Beiträge zur Kranken- und Pflegeversicherung. Dies ist eine Abweichung gegenüber dem Vorgehen in den Untersuchungen bis einschließlich 1995, in denen der Nettobetrag nach Abzug von lediglich der Einkommensteuer als „Zahlbetrag“ ausgewiesen wurde. Damit konnte jedoch eine Verbesserung in der Vergleichbarkeit z. B. mit der Netto-rente aus der GRV erreicht werden. Zur Ermittlung der anteiligen Beiträge zur Kranken- und Pflegeversicherung wurde das Verhältnis von Bruttopension zum Bruttogesamteinkommen herangezogen.

Bruttoeinkommen

Die Bruttoeinkommen umfassen die Einkommen vor Abzug der Lohn- und Einkommensteuern sowie der Eigenanteile der Beiträge zur Sozialversicherung.

Einkommensbeträge

Sämtliche Einkommensbeträge werden – soweit nicht ausdrücklich auf eine andere Darstellung hingewiesen wird – in € pro Monat ausgewiesen. In anderen Formen erhobene bzw. von den Befragten angegebene Einkommen (Jahreseinkommen, Quartalseinkommen, Wochenlöhne) wurden umgerechnet.

Erwerbseinkommen

Diese Kategorie umfasst Einkommen aus nichtselbstständigen und selbstständigen Haupt- und Nebentätigkeiten. Bei Arbeitern und Angestellten ist – soweit das Ausgangsgehalt 400 € übersteigt – ein anteiliges 13. Monatsgehalt in Höhe von 84% eines regulären Monatsgehalts in den alten und eines halben Monatsgehalts in den neuen Ländern eingerechnet. Bei Beamten belief sich die 13. Monatszahlung auf 30% des regulären Monatsgehalts.

Erwerbsjahre

Jahre in jeglichen Formen einer Erwerbstätigkeit, d. h. nichtselbstständiger und selbstständiger Arbeit, Lehre, Mithilfe im Familienbetrieb in Voll- oder Teilzeit sowie in geringfügigen Beschäftigungsverhältnissen.

Haushaltsbezogene Einkommen

Als haushaltsbezogene Einkommen werden diejenigen Einkommen bezeichnet, die sich aufgrund ihres spezifischen Charakters nicht oder nicht präzise einem Haushaltsmitglied zuordnen lassen. Im Einzelnen sind dies:

- Einkommen aus Vermietung und Verpachtung
- Zinseinkommen
- Altenteil, betriebliche Altersleistungen an ehemalige Selbstständige, insbesondere Landwirte
- Regelmäßige private Unterstützung von Kindern, Verwandten oder Freunden in Form von Geldleistungen
- Kindergeld
- Wohngeld
- Sozialhilfe in Form von laufender Hilfe zum Lebensunterhalt und Grundsicherung (wird ab der ASID '07 zusammen in einer Kategorie erfasst)
- Hilfe in besonderen Lebenslagen
- Arbeitslosengeld II (ALG II)
- die Restkategorie der in der ASID nicht näher differenzierten Einkommen.

Diese haushaltsbezogenen Einkommen wurden in der ASID '07 wie bereits in der ASID '95, ASID '99 und ASID '03 bei personenbezogenen Auswertungen verheirateter Personen jeweils zur Hälfte beiden Ehepartnern zugeordnet.

In der ASID '92 erfolgte die Zuordnung in voller Höhe zum Ehemann. In der ASID '86 wurden haushaltsbezogene Einkommen bei Ehepaaren teilweise personenbezogen erhoben. Bei den Bruttoeinkommen sind diese Einkommen bei dem jeweiligen Ehepartner ausgewiesen. Einkommensvergleiche auf der Personenebene im Zeitverlauf 1986 – 2007 sind daher nur unter Beachtung dieses methodischen Unterschieds möglich.

Heimbewohner

Die Stichprobe der ASID beruht auf einer aus Einwohnermelderegistern gezogenen Zufallsstichprobe. Der Status als Heimbewohner war kein Ziehungs- oder Ausschlusskriterium und wurde TNS Infratest auch nicht mitgeteilt. Heimbewohner sind daher grundsätzlich in die ASID einbezogen. Der gesundheitliche Zustand vieler Heimbewohner machte allerdings eine Beteiligung an der ASID häufig unmöglich. Man muss daher davon ausgehen, dass es sich nicht um eine repräsentative Stichprobe aller Heimbewohner handelt. Zu berücksichtigen ist ferner, dass sich die Einkommenssituation der Heimbewohner aufgrund des pflegebedingten Anspruchs auf Leistungen der Pflegeversicherung und ggf. zusätzlich im Rahmen der Sozialhilfe (Hilfe zur Pflege) besser darstellt, als sie tatsächlich ist.

Um darauf beruhende Verzerrungen in der Höhe und Verteilung der Einkommen älterer Menschen auszuschließen, werden in den Tabellierungen zur ASID '07, wie bereits in der ASID '03 und der ASID '99 Heimbewohner nicht einbezogen.

Dies weicht von dem Vorgehen in den früheren Untersuchungen der Jahre 1986, 1992 und 1995 ab. In die damaligen Auswertungen waren Heimbewohner einbezogen. Insoweit ist die Aussagekraft von Vergleichen im Zeitverlauf etwas eingeschränkt.

Kindererziehungsleistung

Kindererziehungsleistungen gemäß dem Kindererziehungsleistungsgesetz (KLG) erhalten Frauen der Geburtsjahrgänge 1920 und früher. Im Jahr 2007 beliefen sie sich pro Kind auf 26,31 € in den alten und 22,97 € in den neuen Ländern.⁴ KLG-Leistungen werden ggf. zusätzlich zu einer GRV-Rente gezahlt.

Diese Leistung wird zwar von den Trägern der gesetzlichen Rentenversicherung ausgezahlt, es handelt sich jedoch nicht um eine Rente, sondern um eine aus dem Bundeshaushalt finanzierte Leistung.

Als „reine“ Kindererziehungsleistung werden in der ASID die Leistungen an Frauen der Geburtsjahrgänge 1920 und früher bezeichnet, die über keine eigene GRV-Rente verfügen.

4 Verband Deutscher Rentenversicherungsträger: Rentenversicherung in Zahlen 2007: 13. Stand bis 30. 6. 2007.

Nettoeinkommen

Das in der ASID ausgewiesene Nettoeinkommen wurde auf der Grundlage sämtlicher in der ASID erhobener Bruttoeinkommen mithilfe des Infratest-Einkommensteuer- und Sozialversicherungsbeitragsmodells errechnet. Von Bruttoeinkommen werden jeweils die Steuern sowie die Beiträge zur Sozialversicherung abgezogen. Nähere Angaben zum Modell enthält der Methodenbericht sowie kurzgefasst in dieser Band der unten folgende Abschnitt „Zahlbetrag, Brutto- und Nettobetrag“.

Personenbezogene Einkommen, Einkommen der Personen

Hierunter werden bei personenbezogenen Auswertungen alle persönlich zuzuordnenden Einkommen zusammengefasst. Bei verheirateten Personen werden die anteiligen haushaltsbezogenen Einkommen ebenfalls eingerechnet.

Zur Übersicht über das gesamte Einkommensschema der ASID vgl. Abschnitt 3 dieses Tabellenbandes.

Sozialversicherungsbeiträge

Berücksichtigt sind in der ASID Beiträge zu folgenden Zweigen der gesetzlichen Sozialversicherung:

- Gesetzliche Krankenversicherung einschl. privater Krankenversicherung
- Gesetzliche Pflegeversicherung einschl. privater Pflegeversicherung
- Gesetzliche Arbeitslosenversicherung
- Gesetzliche Rentenversicherung.

Tätigkeitsniveau

Eine aussagekräftige Analyse der Alterseinkommen unterschiedlicher sozialer Gruppen ist im Hinblick auf die Höhe der früheren Erwerbseinkommen nur möglich auf der Ebene vergleichbarer Tätigkeitsniveaus (letzte berufliche Stellung). So ist etwa ein Vergleich zwischen Arbeitern und Beamten insgesamt nur bedingt sinnvoll, da es einerseits keine „ungelernten“ Beamten gibt - die Eingangsvoraussetzung zum einfachen Dienst ist ein Lehrabschluss bzw. eine vergleichbare Qualifikation - und andererseits keine Arbeiter mit einer Qualifikation, die den Eingangsvoraussetzungen des gehobenen und höheren Dienstes entspricht.

In der ASID werden daher folgende Tätigkeitsniveaus (TN) unterschieden:

- TN 1: un- und angelernte Arbeiter und Angestellte
- TN 2: Facharbeiter, angestellte einfache Fachkräfte, Beamte des einfachen Dienstes
- TN 3: Meister, Poliere, Angestellte in mittlerer Position, Beamte des mittleren Dienstes
- TN 4: Angestellte in gehobener Position, Beamte des gehobenen Dienstes
- TN 5: hochqualifizierte oder leitende Angestellte, Beamte des höheren Dienstes
darunter:
TN 5a: mit Hochschulabschluss.

Verkammerte Berufe

Die Angehörigen der so genannten verkammerten Berufe sind in den berufsständischen Versorgungswerken versichert. Im Einzelnen handelt es sich um folgende Gruppen:

- Ärzte, Zahnärzte, Tierärzte
- Apotheker
- Architekten
- Rechtsanwälte, Notare
- Steuerberater, Wirtschaftsprüfer
- Architekten
- Ingenieure und Psychotherapeuten (nur in einigen Ländern).

Vermögenseinkommen

Summe der Einkommen aus Vermietung und Verpachtung sowie der Zinseinkommen. Ausgewiesen werden die Einkommen nach Abzug der Quellensteuern auf Zinseinkommen, allerdings ggf. vor einer Veranlagung zur Einkommensteuer.

Obwohl genaue Referenzdaten zur Validierung der Angaben für die ASID-Bevölkerung ab 55 Jahren nicht zur Verfügung stehen, muss man davon ausgehen, dass die Einkommen aus dieser Quelle untererfasst sind.

Zahlbetrag, Brutto- und Nettobetrag

Soweit nichts anderes vermerkt ist, werden für alle Einkommensarten die den Personen und Ehepaaren zufließenden Zahlbeträge ausgewiesen. Vorab einbehaltene Lohn- und Einkommensteuern sowie Eigenanteile der Versicherten an den Sozialversicherungsbeiträgen sind nicht eingeschlossen. Bei freiwillig oder privat krankenversicherten Personen enthält der Zahlbetrag den Zuschuss des Arbeitgebers bzw. des Rentenversicherungsträgers zu den Versicherungsbeiträgen.

Der Zusammenhang zwischen Brutto- und Netto- sowie Zahlbetrag stellt sich somit wie folgt dar:

Bruttoeinkommen

- ./. Einkommensteuern
- ./. Eigenanteil der Beiträge zur Sozialversicherung
(Beiträge zur Krankenversicherung
Beiträge zur Pflegeversicherung
Beiträge zur gesetzlichen Rentenversicherung
Beiträge zur Arbeitslosenversicherung)

= Nettoeinkommen

bzw.

Bruttoeinkommen

- ./ Lohn-/Einkommensteuern im Quellenabzugsverfahren
 - ./ Eigenanteil der Beiträge zur Sozialversicherung von Pflichtversicherten
 - + Beitragszuschuss der Rentenversicherungsträger (GRV, AdL) zu den Kranken- und Pflegeversicherungsbeiträgen von freiwillig oder privat Versicherten
- = Zahlbetrag.

2. Übersicht über das Tabellenprogramm¹⁾

	Disaggregationsmerkmale				Tab.-Nr.
	Geschl. Alter	Geschl. Fam.-Std. Alter	Geschl. berufliche Stellung	Geschl. Tätigkeitsniveau Selbstständigen-gruppe	
I. Schichtung und Höhe der Leistungen nach Sicherungssystemen – Personen ab 55 Jahren					
1. Eigene Renten und Pensionen					
1.1	Gesetzliche Rentenversicherung				
1.1.1	x	x	x	x	*001
1.1.2	x	x	x	x	*007
1.1.3	x ²⁾	x ²⁾	x ²⁾	x ²⁾	*013
1.1.4	x	x ²⁾	x ²⁾	x ²⁾	*017
1.1.5	x	x ²⁾	x ²⁾	x ²⁾	*021
1.2	x	x	x	x	*025
1.3	x	x	x	x	*031
1.4			x		
1.4.1	x	x	x	x	*037
1.4.2	x	x	x	x	*043
1.5	x	x	x	x	*049
1.6	x	x	x	x	*055
1.7	x	x	x	x	*061
1.8	x	x	x	x	*067
1.9	x	x	x	x	*073
1.10	x	x	x	x	*079
2. Abgeleitete Renten und Pensionen von Witvern und Witwen³⁾					
2.1	Gesetzliche Rentenversicherung				
2.1.1	x		x	x	*085
2.1.2	x		x	x	*090
2.2	x		x ²⁾	x ²⁾	*095
2.3	x		x	x	*098
2.4					
2.4.1	x		x ²⁾	x ²⁾	*101
2.4.2	x		x ²⁾	x ²⁾	*104

		Disaggregationsmerkmale				Tab.-Nr.
		Geschl. Alter	Geschl. Fam.-Std. Alter	Geschl. berufliche Stellung	Geschl. Tätigkeitsniveau Selbständigen- gruppe	aL / 1... nL / 2... D / 3...
2.5	Alterssicherung der Landwirte (netto)	x		x ²⁾	x ²⁾	*107
2.6	Berufsständische Versorgung	x		x ²⁾	x ²⁾	*110
2.7	Unfallrente			x ²⁾	x ²⁾	*113
2.8	Kriegsopferversorgung und soz. Entschädigung	x		x ²⁾	x ²⁾	*116
3.	Eigene u. abgeleitete Einkommen aus Regel- und Zusatzsicherung (GRV, BAV, ZOED, BV)					
3.1	Bruttoeinkommen	x	x	x	x	*119
3.2	Nettoeinkommen	x	x	x	x	*125
II. Schichtung und Höhe weiterer personen- und haushaltsbezogener Einkommen						
1.	Personenbezogene Einkommen					
1.1	Erwerbseinkommen (brutto)	x	x	x	x	*131
1.2	Einkommen aus Nebentätigkeit	x	x	x	x	*137
1.3	Arbeitslosengeld I (ALG I)	x	x	x	x	*143
1.4	Kranken-/Pflegegeld	x	x	x	x	*149
1.5	Entgelt der Pflegeversicherung für Pflegende	x	x	x	x	*155
2.	Haushaltsbezogene Einkommen (je zur Hälfte beiden Ehepartnern zugeordnet)					
2.1	Wohngeld	x	x	x	x	*161
2.2	Laufende (Sozial-)Hilfe zum Lebensunterhalt und Grundsicherung	x	x	x	x	*167
2.3	Arbeitslosengeld II (ALG II)	x	x	x	x	*173
2.4	Altenteil, BAV an Selbstständige	x	x	x	x	*179
2.5	Regelmäßige private Unterstützung	x	x	x	x	*185
2.6	Einkommen aus Vermietung u. Verpachtung	x	x	x	x	*191
2.7	Zinseinkünfte	x	x	x	x	*197
2.8	Kindergeld	x	x	x	x	*203
2.9	Sonstige Einkommen	x	x	x	x	*209
III. Schichtung und Höhe der Brutto- und Nettoeinkommen der Person / Entnahmen von Sparguthaben – Personen ab 55 Jahren						
1.	Bruttoeinkommen der Person	x	x	x ⁴⁾	x	*215
2.	Nettoeinkommen der Person	x	x	x ⁴⁾	x	*221
3.	Entnahmen von Sparguthaben	x	x	x ⁴⁾	x	*227

	Disaggregationsmerkmale				Tab.-Nr. aL / 1... nL / 2... D / 3...
	Geschl. Alter	Geschl. Fam.-Std. Alter	Geschl. berufliche Stellung	Geschl. Tätigkeitsniveau Selbständigen- gruppe	
IV. Komponenten des Brutto- und Nettoeinkommens – Personen ab 55 / 65 Jahren					
jeweils:					
a) Anteil der Bezieher/innen der jeweiligen Einkommensart					
b) Betrag je Bezieher/in in €/Monat					
1. Brutto-Einkommen aus Regel- und Zusatzsicherung und anderen Renten	x	x ⁵⁾	x ^{4), 6), 7)}	x	*233/*298
2. Persönliche und haushaltsbezogene Einkommen, Einkommenssummen, Abzüge u. Nettoeinkommen	x	x ⁵⁾	x ^{4), 6), 7)}	x	*235/*300
V. Regelmäßige Unterstützung extern lebender Personen	x	x	x ⁴⁾	x	*301
VI. Determinanten des Nettoeinkommens der Person – Personen ab 55 / 65 Jahren					
jeweils:					
a) Prozentuale Verteilung					
b) Nettoeinkommen der Person					
c) Anteil der GRV-Rente (brutto) am Bruttoeinkommen des Ehepaars (nur 6.)					
d) Anteil der Pension (brutto) am Bruttoeinkommen des Ehepaars (nur 7.)					
1. Haushaltsgröße, Zahl und Status der Einkommensbezieher, Wohnstatus	x	x	x ⁴⁾	x	*307
2. Erwerbs- / Ruhestandsstatus und Zahl der Erwerbsjahre	x	x	x ⁴⁾	x	*319
3. Schulbildung und höchster Berufsabschluss	x	x	x ⁴⁾	x	*331
4. Letzte / heutige berufliche Stellung	x	x	x ⁴⁾	x	*343
5. Letzte / heutige Branche	x	x	x ⁴⁾	x	*353
6. Versicherungsjahre von GRV-Rentnern/innen	x	x	x ⁴⁾	x	*365
7. Ruhegehaltfähige Dienstzeit von Pensionären/innen	x	x	x ⁴⁾	x	*385

		Disaggregationsmerkmale				Tab.-Nr.
		Geschl. Alter	Geschl. Fam.-Std. Alter	Geschl. berufliche Stellung	Geschl. Tätigkeitsniveau Selbstständigen- gruppe	aL / 1... nL / 2... D / 3...
VI. Schichtung und Höhe der Einkommen von Ehepaaren und Alleinstehenden — Personen ab 55 Jahren						
1.	Bruttoeinkommen	x	x	x ⁴⁾	x	*403
2.	Nettoeinkommen	x	x	x ⁴⁾	x	*411
VII. Schichtung und Höhe des Einkommens von Witwen und Witvern ab 55 / 65 Jahren						
1.	Bruttoeinkommen	x		x ^{3), 4)}	x	*419
2.	Nettoeinkommen	x		x ^{3), 4)}	x	*424

¹ Aufbau und Reihenfolge der Tabellen entsprechen dem Tabellenprogramm von Band I zur ASID '92, ASID '95, ASID '99 und ASID '03. Allerdings wurden die Tabellen bis einschließlich 2003 jeweils neu nummeriert. Die Nummerierung der Tabellen zur ASID '07 ist gegenüber der ASID '03 unverändert. Die Tabellen für die alten und neuen Länder sowie Deutschland sind in den letzten 3 Ziffern gleichlaufend bezeichnet. In der ersten Ziffer bedeutet:

- 1: Alte Länder
- 2: Neue Länder
- 3: Deutschland.

² Nur Frauen.

³ Witwen nach der beruflichen Stellung des verstorbenen Ehemannes.

⁴ Personen ab 65 Jahren.

⁵ Zusätzlich für Frauen ohne reine KLG (Tab. *245 - *248).

⁶ Zusätzlich für

- verheiratete Männer und Frauen ab 65 Jahren (Tab. *258 - *356)
- verheiratete Männer ab 65 Jahren mit eigenem Einkommen d. Ehefrau (Tab. *257 - *360)
- Männer und Frauen ab 65 Jahren in der Privatwirtschaft (Tab. *261 - *264)
- Männer und Frauen ab 65 Jahren im öffentlichen Dienst (Tab. *265 - *268).

⁷ Zusätzlich für Witwen nach der beruflichen Stellung des verstorbenen Ehemannes (Tab. *269 - *272).

3. Systematik der Einkommensbegriffe

In der ASID '07 wurden der Bezug und die Höhe von insgesamt 26 laufenden und 2 einmaligen Einkommensarten erfragt, je nach der Einkommensart als Netto- oder Brutto- bzw. Zahlbetrag. Mit Hilfe des von TNS Infratest Sozialforschung in Zusammenarbeit mit dem Büro für Analyse, Statistik und Simulation (ASKOS) entwickelten Einkommensteuer- und Sozialversicherungsbeitragsmodells (ESAP) wurden diese Einkommen in ein konsistentes Einkommensschema umgerechnet (Übersicht: Die Einkommen der ASID-Untersuchungen). Ausgewiesen werden auf der Personenebene, d. h. für die befragte Zielperson sowie ggf. die Ehepartnerin, zunächst die personenbezogenen Einkommen. Dabei werden zusätzlich einzelne Einkommensarten zu Zwischensummen zusammengefasst. Zur Summe des resultierenden **Persönlichen Bruttoeinkommens** werden – bei Ehepaaren jeweils hälftig – die so genannten **Haushaltsbezogenen Einkommen** addiert. Auf Basis des sich daraus ergebenden **Bruttoeinkommens der Person** werden mithilfe von ESAP die **Persönlichen Steuern und Sozialabgaben** sowie das **Persönliche Nettoeinkommen** errechnet. Die Einkommen von Ehepartner werden anschließend zum **Haushaltseinkommen** addiert. Bei Alleinstehenden ist dieses Haushaltseinkommen identisch mit dem Bruttoeinkommen der Person.

Dieses Schema liegt der tabellarischen Aufbereitung der ASID-Daten sowie allen weiteren Auswertungen zugrunde. Es wird in der folgenden Übersicht „Errechnete Einkommen“ ausgewiesen. Die den einzelnen Einkommensarten zugeordneten Variablennamen werden in den Tabellen jeweils aufgeführt.

Die Übersicht dokumentiert zugleich, welche Einkommensarten in den einzelnen ASID-Untersuchungen seit 1986 erhoben bzw. ausgewiesen werden.

Übersicht: Die Einkommen der ASID-Untersuchungen

Bezugsperson		Ehepartner		Einkommensart	86	92	95	99	03	07
Var.-Name	Spalte	Var.-Name	Spalte							
ZY010	2000-2005	PY010	2500-2505	Eigene Regel- und Zusatzsicherung RZSS (brutto)	x	x	x	x	x	x
ZY011	2006-2011	PY011	2506-2511	davon: Eigene GRV ¹⁾	x	x	x	x	x	x
ZY012	2012-2017	PY012	2512-2517	Eigene BAV	x	x	x	x	x	x
ZY013	2018-2023	PY013	2518-2523	Eigene ZOED	x	x	x	x	x	x
ZY014	2024-2029	PY014	2524-2529	Eigene BV ^{2), 3)}	x	x	x	x	x	x
ZY015	2030-2035	PY015	2530-2535	Eigene reine KLG ⁴⁾	-	x	x	x	x	x
ZY016	2036-2041	PY016	2536-2541	Eigene übrige GRV ¹⁾	-	x	x	x	x	x
ZY020	2042-2047	PY020	2542-2547	Andere eigene Renten (brutto)	x	x	x	x	x	x
ZY021	2048-2053	PY021	2548-2553	davon: Eigene AdL ¹⁾	x	x	x	x	x	x
ZY022	2054-2059	PY022	2554-2559	Eigene BSV	x	x	x	x	x	x
ZY023	2060-2065	PY023	2560-2565	Eigene GUV	x	x	x	x	x	x
ZY024	2066-2071	PY024	2566-2571	Eigene KOV	x	x	x	x	x	x
ZY025	2072-2077	PY025	2572-2577	Eigene sonstige Renten	x	x	x	x	x	x
ZY026	2078-2083	PY026	2578-2583	Eigene Zusatz- und Sonderversorgung (nL)	-	x	-	-	-	-
ZY027	2378-2383	PY027	2878-2883	Private Renten/ Lebensversicherung	-	-	-	-	-	x
ZY030	2084-2089	PY030	2584-2589	Summe eigene Renten u. Pensionen (010 + 020)	x	x	x	x	x	x
ZY110	2090-2095			Abgeleitete Regel- und Zusatzsicherung RZSS (brutto)	x	x	x	x	x	x
ZY111	2096-2101			davon: Abgel. GRV ¹⁾	x	x	x	x	x	x
ZY112	2102-2107			Abgel. BAV	x	x	x	x	x	x
ZY113	2108-2113			Abgel. ZOED	x	x	x	x	x	x
ZY114	2114-2119			Abgel. BV ^{2), 3)}	x	x	x	x	x	x
ZY115	2120-2125			unbesetzt	-	-	-	-	-	-
ZY116	2126-2131			unbesetzt	-	-	-	-	-	-
ZY120	2132-2137			Abgeleitete andere Renten (brutto)	x	x	x	x	x	x
ZY121	2138-2143			davon: Abgel. AdL ¹⁾	x	x	x	x	x	x
ZY122	2144-2149			Abgel. BSV	x	x	x	x	x	x
ZY123	2150-2155			Abgel. GUV	x	x	x	x	x	x
ZY124	2156-2161			Abgel. KOV	x	x	x	x	x	x
ZY125	2162-2167			Abgel. Sonstige Renten	x	x	x	x	x	x
ZY126	2168-2173			Abgel. Zusatz- und Sonderversorgung (nL)	-	x	-	-	-	-
ZY127	2384-2389			Abgel. Private Renten/ Lebensversicherung	-	-	-	-	-	x
ZY130	2174-2179			Summe abgel. Renten u. Pensionen (110 + 120)	x	x	x	x	x	x
ZY035	2180-2185	PY035	2680-2685	Renten und Pensionen (030 + 130)	x	x	x	x	x	x
ZY036	2186-2191	PY036	2686-2691	davon: Regel- und Zusatzsicherung (010 + 110)	x	x	x	x	x	x
ZY037	2192-2197	PY037	2692-2697	Andere Renten (020 + 120)	x	x	x	x	x	x
ZY040	2198-2203	PY040	2698-2703	Erwerbs- u. weitere personenbezogene Einkommen (brutto)	x	x	x	x	x	x
ZY041	2204-2209	PY041	2704-2709	davon: Lohn, Gehalt ⁵⁾ , Eink. aus selbstst. Tätigkeit	x	x	x	x	x	x
ZY042	2210-2215	PY042	2710-2715	Einkommen aus Nebentätigkeit	-	x	x	x	x	x
ZY043	2216-2221	PY043	2716-2721	Arbeitslosenunterstütz. (ALG I u. ä., nicht ALG II)	x	x	x	x	x	x
ZY044	2222-2227	PY044	2722-2727	Vorruhestandsgeld, Sozialplanleistung des Arbeitgebers	-	x	x	-	-	-
ZY045	2228-2233	PY045	2728-2733	Krankengeld von Krankenkasse	-	x	x	x	x	x
ZY046	2234-2239	PY046	2734-2739	Entgelt der Pflegeversicherung für Pflegepersonen	-	-	-	x	x	x
ZY047	2240-2245	PY047	2740-2745	Sonstige Einkommen	x	-	-	-	-	-
ZY050	2246-2251	PY050	2746-2751	Persönliches Bruttoeinkommen (035 + 040)	x	x	x	x	x	x

Haushaltseinkommen:				86	92	95	99	03	07
Summe der Einkommen beider Ehepartner / der alleinsteh. Person									
Var. Name	Spalte		Einkommensart						
HY010	3000-3005		Eigene Regel- und Zusatzsicherung (brutto)	x	x	x	x	x	x
HY011	3006-3011		davon: Eigene GRV ¹⁾	x	x	x	x	x	x
HY012	3012-3017		Eigene BAV	x	x	x	x	x	x
HY013	3018-3023		Eigene ZOED	x	x	x	x	x	x
HY014	3024-3029		Eigene BV ^{2), 3)}	x	x	x	x	x	x
HY015	3030-3035		Eigene reine KLG ⁴⁾	-	x	x	x	x	x
HY016	3036-3041		Eigene übrige GRV ¹⁾	-	x	x	x	x	x
HY020	3042-3047		Andere eigene Renten (brutto)	x	x	x	x	x	x
HY021	3048-3053		davon: Eigene AdL ¹⁾	x	x	x	x	x	x
HY022	3054-3059		Eigene BSV	x	x	x	x	x	x
HY023	3060-3065		Eigene GUV	x	x	x	x	x	x
HY024	3066-3071		Eigene KOV	x	x	x	x	x	x
HY025	3072-3077		Eigene sonstige Renten	x	x	x	x	x	x
HY026	3078-3083		Eigene Zusatz- und Sonderversorgung (nL)	-	x	-	-	-	-
HY027	3378-3383		Private Renten/ Lebensversicherung	-	-	-	-	-	x
HY030	3084-3089		Summe eigene Renten u. Pensionen (010 + 020)	x	x	x	x	x	x
HY110	3090-3095		Abgeleitete Regel- und Zusatzsicherung (brutto)	x	x	x	x	x	x
HY111	3096-3101		davon: Abgel. GRV ¹⁾	x	x	x	x	x	x
HY112	3102-3107		Abgel. BAV	x	x	x	x	x	x
HY113	3108-3113		Abgel. ZOED	x	x	x	x	x	x
HY114	3114-3119		Abgel. BV ^{2), 3)}	x	x	x	x	x	x
HY115	3120-3125		unbesetzt						
HY116	3126-3131		unbesetzt						
HY120	3132-3137		Abgeleitete andere Renten (brutto)	x	x	x	x	x	x
HY121	3138-3143		davon: Abgel. AdL ¹⁾	x	x	x	x	x	x
HY122	3144-3149		Abgel. BSV	x	x	x	x	x	x
HY123	3150-3155		Abgel. GUV	x	x	x	x	x	x
HY124	3156-3161		Abgel. KOV	x	x	x	x	x	x
HY125	3162-3167		Abgel. Sonstige Renten	x	x	x	x	x	x
HY126	3168-3173		Abgel. Zusatz- und Sonderversorgung (nL)	-	x	-	-	-	-
HY127	3384-3389		Private Renten/ Lebensversicherung	-	-	-	-	-	x
HY130	3174-3179		Summe abgel. Renten u. Pensionen (110 + 120)	x	x	x	x	x	x
HY035	3180-3185		Renten und Pensionen (030 + 130)	x	x	x	x	x	x
HY036	3186-3191		davon: Regel- und Zusatzsicherung (010 + 110)	x	x	x	x	x	x
HY037	3192-3197		Andere Renten (020 + 120)	x	x	x	x	x	x
HY040	3198-3203		Erwerbs- u. weitere personenbezogene Einkommen (brutto)	x	x	x	x	x	x
HY041	3204-3209		davon: Lohn, Gehalt ⁵⁾ Eink. aus selbstst. Tätigkeit	x	x	x	x	x	x
HY042	3210-3215		Einkommen aus Nebentätigkeit	-	x	x	x	x	x
HY043	3216-3221		Arbeitslosenunterstütz. (ALG I u. ä., nicht ALG II)	x	x	x	x	x	x
HY044	3222-3227		Vorruhestandsgeld, Sozialplanleistung des Arbeitgebers	-	x	x	-	-	-
HY045	3228-3233		Krankengeld von Krankenkasse	-	x	x	x	x	x
HY046	3234-3239		Entgelt der Pflegeversicherung für Pflegepers.	-	-	-	x	x	x
HY047	3240-3245		Sonstige Einkommen	x	-	-	-	-	-
HY050	3246-3251		Persönliches Bruttoeinkommen (035 + 040)	x	x	x	x	x	x

Haushaltseinkommen: Summe der Einkommen beider Ehepartner / der alleinsteh. Person				86	92	95	99	03	07
Var. Name	Spalte		Einkommensart						
HY060	3252-3257		Haushaltsbezogene Einkommen (brutto)	x	x	x	x	x	x
HY061	3258-3263		davon: Wohngeld	x	x	x	x	x	x
HY061a	3372-3377		Arbeitslosengeld II	-	-	-	-	-	x
HY062	3264-3269		Sozialhilfe	x	x	x	x	x	-
HY062a	3270-3275		HLU / ab 2007 incl. Grundsicherung	-	-	-	x	x	x
HY062b	3276-3281		HbL	-	-	-	x	x	x
HY063	3282-3287		Altenteil, BAV an Selbstständige	-	x	x	x	x	x
HY064	3288-3293		Regelm. private Unterstützung	x	x	x	x	x	x
HY065	3294-3299		Vermietung, Verpachtung	x	x	x	x	x	x
HY066	3300-3305		Zinseinkünfte	x	x	x	x	x	x
HY067	3306-3311		Kindergeld ⁷⁾	x	x	x	x	x	x
HY068	3312-3317		Sonstige Einkommen	-	x	x	x	x	x
HY069	3366-3371		Grundsicherung	-	-	-	-	x	-
HY070	3318-3323		Bruttoeinkommen der Ehepaare / Alleinstehenden (050 + 060)	x	x	x	x	x	x
HY080	3324-3329		Steuern und Sozialabgaben von Ehepaaren / Alleinstehenden (Eigenanteil)	x	x	x	x	x	x
HY081	3330-3335		davon: Einkommensteuer	x	x	x	x	x	x
HY082	3336-3341		Beiträge zur KV	x	x	x	x	x	x
HY083	3342-3347		Beiträge zur GRV	x	x	x	x	x	x
HY084	3348-3353		Beiträge zur ALV	x	x	x	x	x	x
HY085	3354-3359		Beiträge zur PV	-	-	x	x	x	x
HY090	3360-3365		Nettoeinkommen der Ehepaare / Alleinstehenden (070 - 080)	x	x	x	x	x	x
pause3	3390-3499								

- 1) Brutto einschließlich des Eigenanteils der Leistungsempfänger zur Kranken-/Pflegeversicherung und abzüglich des Beitragszuschusses bei privat und freiwillig versicherten Personen; GRV: einschließlich Kindererziehungsleistung.
- 2) Brutto einschließlich einer anteiligen 13. Monatszahlung (2007: 0,2502) für Pensionäre.
- 3) Nach Abzug eines evtl. Ruhensbetrages gem § 55 BeamtVG.
- 4) Kindererziehungsleistung für Frauen der Geburtsjahrgänge 1920 oder früher ohne eigene Rente.
- 5) Brutto einschließlich ggf. einer anteiligen 13. Monatszahlung (2007 bei Arbeitern / Angestellten: 0,8429 in den alten und 0,5 in den neuen Ländern; bei Beamten: 0,3).
- 6) 86: Haushaltsbezogene Einkommen sind je nach erhobener Höhe dem betreffenden Ehepartner zugeordnet. Beträge zu Wohngeld, Sozialhilfe und Kindergeld stehen in vollem Umfang beim Ehemann
92: Haushaltsbezogene Einkommen sind alle in voller Höhe dem Ehemann zugerechnet.
95 / 99 / 03 / 07: Haushaltsbezogene Einkommen sind je zur Hälfte den beiden Ehepartnern zugeordnet.
- 7) Errechnet anhand der Angaben zur Zahl der Kinder, für die Kindergeld bezogen wird.
- 8) Das persönliche Nettoeinkommen kann negative Werte annehmen, wenn der Beitrag zur KV/PV größer ist als die Einkünfte (und die alleinstehende Person / das Ehepaar von der Auflösung von Geld- oder Sachvermögen lebt).

4. Lesebeispiel und Erläuterungen zu den Tabellen

Die nachstehende Tabelle ist wie folgt zu lesen:

Dargestellt wird für die Teilgesamtheit der Frauen ab 55 Jahren die Verteilung über verschiedene Formen des Erwerbs- bzw. Ruhestandsstatus sowie die Verteilung über Größenklassen von Erwerbsjahren.

Basis hochger. (gerechnet) in Tsd.

Die Größe der Teilgesamtheit in Deutschland in Tausend. Dies bedeutet, dass von 13,798 Mio. Frauen ab 55 Jahren 7,277 Mio. verheiratet waren, darunter waren 3,167 Mio. zwischen 55 und unter 65 Jahre alt.

Basis ungewichtet

Die Zahl der Fälle der Teilgesamtheit in der Stichprobe. Demnach werden in der ASID '07 für Deutschland die Daten von 15.763 Frauen ab 55 Jahren nachgewiesen (ohne Heimbewohnerinnen).

Die prozentuale Verteilung über unterschiedliche Formen des Erwerbs- bzw. Ruhestandsstatus

Die Tabelle zeigt, dass 4% der Frauen im Alter ab 55 Jahren nie erwerbstätig gewesen sind, 7% waren zum Erhebungszeitpunkt noch voll erwerbstätig und 2% waren regelmäßig geringfügig erwerbstätig. Die Prozentuierung bezieht sich stets auf die hochgerechnete Basis.

Verteilung über Größenklassen der Erwerbsjahre und durchschnittliche Zahl der Erwerbsjahre

3% aller Frauen ab 55 Jahren, die Angaben zur Zahl der Erwerbsjahre gemacht haben, waren zwischen einem und unter fünf Jahren erwerbstätig. 10% zwischen fünf und unter zehn Jahren. Im Durchschnitt aller Frauen ab 55 Jahren beläuft sich die Zahl der Erwerbsjahre auf 28. Naturgemäß nicht berücksichtigt werden können bei dieser Analyse diejenigen 13% der Frauen, für die keine Angaben (K. A.) zur Zahl der Erwerbsjahre vorliegen.

PROZENT SENKRECHT

Erwerbs- / Ruhestandsstatus, Erwerbsjahre - Prozentuale Verteilung der Personen

Teilgesamtheit: Frauen ab 55 Jahren (ohne Heimbewohner) - D e u t s c h l a n d

	+-- ALLE --+			+ V E R H E I R A T E T E +			+----- A L L E I N S T E H E N D E N A C H F A M I L I E N S T A N D -----+									
					Gesamt			Verwitwet			Geschieden/Getr.lebend			Ledig		
		Alle	55-u. 65 J.	65 u. älter	Alle	55-u. 65 J.	65 u. älter	Alle	55-u. 65 J.	65 u. älter	Alle	55-u. 65 J.	65 u. älter	Alle	55-u. 65 J.	65 u. älter
Basis hochger. (in Tsd.)	13798	7277	3167	4110	6522	1344	5178	4467	507	3960	1221	586	634	834	251	583
Basis ungewichtet	15763	8196	3120	5076	7567	1187	6380	5067	428	4639	1473	550	923	1027	209	818
Erwerbs-/Ruhestandsstatus																
Nie erwerbstätig gewesen	4	3	2	4	5	1	6	6	1	7	1	0	1	1	-	1
Voll erwerbstätig	7	8	18	0	5	25	0	0	4	-	18	38	0	12	41	-
Regelmäßig teilzeitbeschäftigt	4	7	16	0	1	7	0	0	0	-	5	11	0	3	10	-
Regelmäßig geringfügig besch.	2	3	8	0	1	3	0	0	1	-	3	6	-	1	3	0
Gelegentlich/unregelmäßig erw.	1	1	2	0	0	1	0	-	-	-	1	2	0	1	3	-
Erwerbstätig, Umfang unbekannt	-	-	-	-	-	-	-	-	-	-	-	-	-	-	-	-
Z. Zt. nicht erwerbstätig (arbeitslos, Krankengeld)	1	1	3	0	1	4	-	0	3	-	2	3	-	2	5	-
Rentner/Pensionär noch (nebenher) erwerbstätig	4	2	1	2	6	17	3	6	39	2	5	4	7	2	2	3
Nicht mehr erwerbstätig	82	78	52	97	86	43	97	93	54	98	66	36	93	79	37	97
Zahl der Erwerbsjahre																
1 - u. 5 Jahre	3	3	3	4	3	1	4	5	2	5	2	1	2	0	-	0
5 - u. 10 Jahre	10	11	8	13	9	4	10	13	8	13	2	1	2	0	0	0
10 - u. 15 Jahre	9	10	9	12	8	4	9	10	6	11	3	3	4	2	1	2
15 - u. 20 Jahre	8	8	8	9	7	5	8	9	5	9	6	5	6	1	2	0
20 - u. 25 Jahre	7	7	7	7	7	7	7	8	6	8	7	8	6	3	6	1
25 - u. 30 Jahre	8	9	10	8	8	9	7	8	10	8	9	10	7	5	6	4
30 - u. 35 Jahre	11	11	14	9	12	20	10	10	20	9	17	19	16	12	20	8
35 - u. 40 Jahre	15	15	18	12	15	23	13	12	19	11	20	23	18	22	30	18
40 - u. 45 Jahre	18	17	19	16	19	22	19	15	19	15	24	23	25	34	28	37
45 Jahre und mehr	10	8	5	11	11	6	13	9	4	10	11	6	15	21	7	27
I N S G E S A M T	100	100	100	100	100	100	100	100	100	100	100	100	100	100	100	100
K.A. - Erwerbsjahre	13	12	13	11	14	17	14	15	18	14	15	17	13	13	14	13
Erwerbsjahre je Erwerbsperson	28	27	28	26	29	32	28	26	29	26	33	33	34	38	36	40

5. Zeichenerklärung zu den Tabellen

- Nicht besetzt
- 0 Besetzt, Wert kleiner 0,5
- (XXX) Wert statistisch nur schwach gesichert, $9 < n < 30$
- [XXX] Prozentwert statistisch nicht gesichert ($n < 10$)
- / Durchschnittwert statistisch nicht gesichert ($n < 10$)

Um dem statistischen Zufallsfehler Rechnung zu tragen, werden ausschließlich ganzzahlige Prozentwerte ausgewiesen. Dadurch können sich in den Tabellen Abweichungen von Summen ergeben.

6. Tabellen

6.3 Alte Länder

Schichtung der eigenen GRV-Leistung (brutto, incl. Eigenanteil des Beitrags zur KVdR, Frauen incl. KLG)

PROZENT SENKRECHT

Teilgesamtheit: Männer und Frauen ab 55 Jahren (ohne Heimbewohner) - a l t e L ä n d e r (mit West-Berlin)

	+-- ALLE --+	+----- M ä n n e r -----+						+----- F r a u e n -----+					
		Alle	55-u. 65 J.	65-u. 75 J.	75-u. 85 J.	85 u. älter	65 u. älter	Alle	55-u. 65 J.	65-u. 75 J.	75-u. 85 J.	85 u. älter	65 u. älter
Basis hochger. (in Tsd.)	20461	9322	3821	3546	1610	344	5501	11140	3676	3901	2594	970	7464
Basis ungewichtet	17762	7861	2533	2833	1836	659	5328	9901	2786	3146	2836	1133	7115
ZY011 Eigene GRV (brutto)													
Bezieher: hochger. (in Tsd.)	12866	5667	772	3148	1445	302	4895	7199	739	3334	2239	888	6461
(in %)	63	61	20	89	90	88	89	65	20	85	86	92	87
ungewichtet	11857	5154	526	2425	1630	573	4628	6703	573	2666	2424	1040	6130
1 - u. 25 EUR	0	0	-	-	0	-	0	0	-	0	0	1	0
25 - u. 50 EUR	1	0	0	0	0	0	0	1	0	0	0	5	1
50 - u. 100 EUR	3	1	-	1	0	0	1	5	0	4	3	15	5
100 - u. 200 EUR	8	2	0	2	2	2	2	14	1	14	15	19	15
200 - u. 300 EUR	9	2	0	2	3	2	2	14	7	13	19	14	15
300 - u. 400 EUR	7	2	1	3	2	3	2	11	9	11	12	10	11
400 - u. 500 EUR	6	2	2	3	2	3	3	9	11	9	9	6	9
500 - u. 600 EUR	6	3	2	3	3	2	3	9	13	9	8	5	8
600 - u. 700 EUR	7	3	4	3	3	4	3	9	15	9	8	7	8
700 - u. 800 EUR	6	4	7	4	4	5	4	8	11	8	7	5	7
800 - u. 900 EUR	6	5	8	4	4	5	4	7	9	8	5	4	7
900 - u. 1.000 EUR	5	6	12	5	5	7	5	5	8	5	4	3	4
1.000 - u. 1.100 EUR	4	6	9	6	4	6	6	3	4	3	3	2	2
1.100 - u. 1.200 EUR	5	9	11	9	9	6	9	2	4	2	2	1	2
1.200 - u. 1.300 EUR	5	9	9	10	8	12	9	2	3	2	1	1	2
1.300 - u. 1.400 EUR	5	11	12	11	11	10	11	1	1	1	1	1	1
1.400 - u. 1.500 EUR	5	9	9	10	9	6	9	1	1	1	1	1	1
1.500 - u. 1.750 EUR	7	16	11	16	17	18	16	1	1	1	1	1	1
1.750 - u. 2.000 EUR	4	8	3	8	9	7	8	0	1	0	0	0	0
2.000 - u. 2.500 EUR	1	2	1	2	3	4	3	0	0	0	0	0	0
2.500 - u. 5.000 EUR	0	0	-	0	1	0	0	-	-	-	-	-	-
5.000 EUR und mehr	-	-	-	-	-	-	-	-	-	-	-	-	-
S U M M E	100	100	100	100	100	100	100	100	100	100	100	100	100
1 - u. 250 EUR	17	3	1	4	5	3	4	27	6	25	29	46	29
250 - u. 500 EUR	17	6	3	6	5	7	6	26	23	26	29	23	27
500 - u. 750 EUR	15	8	10	7	9	8	8	21	34	21	19	15	20
750 - u. 1.000 EUR	14	13	22	12	10	14	12	15	21	17	13	9	15
1.000 - u. 1.500 EUR	24	44	49	44	41	40	43	9	13	9	8	6	8
1.500 EUR und mehr	12	26	15	26	30	29	27	1	2	1	1	1	1
Betrag je Bezieher/in (EUR/M)	825	1200	1143	1205	1219	1204	1209	529	699	547	498	397	510

Schichtung der eigenen GRV-Leistung (brutto, incl. Eigenanteil des Beitrags zur KvDR, Frauen incl. KLG)

Teilgesamtheit: Männer ab 55 Jahren (ohne Heimbewohner) - a l t e L ä n d e r (mit West-Berlin)

	-- ALLE --			+ V E R H E I R A T E T E +			+----- A L L E I N S T E H E N D E -----+ +			+----- N A C H F A M I L I E N S T A N D -----+ +						
	Alle	+-----+ +		Alle	+-----+ +		Alle	+-----+ +		+-----+ +		+-----+ +		+-----+ +		
		55-u. 65 J.	65 u. älter		55-u. 65 J.	65 u. älter		Verwitwet	Geschieden/Getr. lebend	Alle	55-u. 65 J.	65 u. älter	Alle	55-u. 65 J.	65 u. älter	Ledig
Basis hochger. (in Tsd.)	9322	6956	2839	4117	2366	981	1385	808	110	698	905	526	379	653	345	308
Basis ungewichtet	7861	6122	2019	4103	1739	514	1225	790	58	732	565	279	286	384	177	207
ZY011 Eigene GRV (brutto)																
Bezieher: hochger. (in Tsd.)	5667	4227	569	3658	1440	202	1238	668	30	638	426	81	346	346	91	254
(in %)	61	61	20	89	61	21	89	83	27	91	47	15	91	53	27	83
ungewichtet	5154	3966	420	3546	1188	106	1082	679	19	660	299	45	254	210	42	168
1 - u. 25 EUR	0	0	-	0	0	-	0	0	-	0	-	-	-	-	-	-
25 - u. 50 EUR	0	0	-	0	0	2	0	0	-	0	1	4	-	-	-	-
50 - u. 100 EUR	1	1	-	1	0	-	0	0	-	0	1	-	1	0	-	1
100 - u. 200 EUR	2	2	0	2	2	-	2	2	-	2	2	-	2	1	-	1
200 - u. 300 EUR	2	2	0	2	2	1	3	3	(7)	2	3	-	4	1	-	1
300 - u. 400 EUR	2	2	1	2	2	1	3	2	-	2	2	-	3	4	2	4
400 - u. 500 EUR	2	2	1	3	3	3	3	1	(5)	1	4	5	4	4	-	5
500 - u. 600 EUR	3	3	2	3	3	4	2	2	(4)	2	3	2	3	3	6	2
600 - u. 700 EUR	3	3	3	3	3	4	3	3	(12)	3	4	2	5	2	4	2
700 - u. 800 EUR	4	3	5	3	7	12	6	3	-	3	14	17	13	6	12	4
800 - u. 900 EUR	5	4	6	4	6	12	5	4	(6)	4	6	7	6	11	19	8
900 - u. 1.000 EUR	6	5	9	5	8	20	6	6	(18)	5	11	21	8	11	21	7
1.000 - u. 1.100 EUR	6	5	9	5	8	9	7	5	(7)	5	9	9	9	11	10	12
1.100 - u. 1.200 EUR	9	8	12	8	10	8	11	10	-	10	10	4	11	12	14	11
1.200 - u. 1.300 EUR	9	9	11	9	9	4	10	9	(6)	10	7	6	8	9	1	12
1.300 - u. 1.400 EUR	11	11	12	11	9	11	9	11	(28)	11	8	12	7	8	6	9
1.400 - u. 1.500 EUR	9	9	9	9	9	7	9	12	(6)	12	5	7	5	7	6	7
1.500 - u. 1.750 EUR	16	17	14	17	12	1	13	17	(0)	18	5	4	5	9	-	12
1.750 - u. 2.000 EUR	8	9	5	9	4	-	5	6	-	6	4	-	5	3	-	4
2.000 - u. 2.500 EUR	2	2	1	3	2	1	2	3	-	3	1	2	1	-	-	-
2.500 - u. 5.000 EUR	0	0	-	0	0	-	0	0	-	0	0	-	0	-	-	-
5.000 EUR und mehr	-	-	-	-	-	-	-	-	-	-	-	-	-	-	-	-
S U M M E	100	100	100	100	100	100	100	100	(100)	100	100	100	100	100	100	100
1 - u. 250 EUR	3	3	0	4	3	2	4	4	-	4	5	4	5	1	-	1
250 - u. 500 EUR	6	5	2	6	6	5	7	5	(12)	4	8	5	8	8	2	10
500 - u. 750 EUR	8	8	8	8	9	15	8	6	(17)	6	12	6	13	10	22	5
750 - u. 1.000 EUR	13	11	17	10	19	38	15	11	(24)	11	26	42	23	23	40	17
1.000 - u. 1.500 EUR	44	44	53	42	45	38	46	48	(47)	48	39	38	39	47	36	51
1.500 EUR und mehr	26	28	19	30	18	2	20	26	(0)	27	11	6	12	11	-	15
Betrag je Bezieher/in (EUR/M)	1200	1227	1204	1230	1123	972	1148	1229	(990)	1240	1006	997	1008	1064	945	1107

Schichtung der eigenen GRV-Leistung (brutto, incl. Eigenanteil des Beitrags zur KvDR, Frauen incl. KLG)

Teilgesamtheit: Frauen ab 55 Jahren (ohne Heimbewohner) - a l t e L ä n d e r (mit West-Berlin)

	+-- ALLE +--			+ V E R H E I R A T E T E +			+----- A L L E I N S T E H E N D E -----+ +			+----- N A C H F A M I L I E N S T A N D -----+ +						
	Alle	+-----+ +		Alle	+-----+ +		Alle	+-----+ +		+-----+ +			+-----+ +			
		55-u. 65 J.	65 u. älter		55-u. 65 J.	65 u. älter		Verwitwet	Geschieden/Getr. lebend		Ledig					
Basis hochger. (in Tsd.)	11140	5848	2572	3276	5292	1104	4188	3643	408	3234	963	482	481	686	213	472
Basis ungewichtet	9901	5345	2058	3287	4556	728	3828	3135	250	2885	789	339	450	632	139	493
ZY011 Eigene GRV (brutto)																
Bezieher: hochger. (in Tsd.)	7199	3282	489	2793	3917	249	3668	2890	107	2783	549	95	454	479	47	431
(in %)	65	56	19	85	74	23	88	79	26	86	57	20	94	70	22	91
ungewichtet	6703	3194	404	2790	3509	169	3340	2541	61	2480	491	75	416	477	33	444
1 - u. 25 EUR	0	0	-	0	0	-	0	0	-	0	-	-	-	-	-	-
25 - u. 50 EUR	1	0	0	0	1	-	1	1	-	1	0	-	0	-	-	-
50 - u. 100 EUR	5	4	0	5	5	-	6	7	-	7	0	-	0	1	-	1
100 - u. 200 EUR	14	14	2	16	13	1	14	17	1	18	1	-	1	2	-	3
200 - u. 300 EUR	14	14	7	16	14	7	15	18	13	18	3	4	3	2	3	2
300 - u. 400 EUR	11	12	10	13	10	6	10	12	8	12	5	-	6	5	12	4
400 - u. 500 EUR	9	11	14	10	7	6	7	9	10	9	5	3	5	2	-	2
500 - u. 600 EUR	9	10	14	9	8	10	7	8	13	8	11	11	10	3	-	3
600 - u. 700 EUR	9	10	16	9	8	14	8	8	20	8	10	9	11	9	12	9
700 - u. 800 EUR	8	7	12	7	8	9	7	7	8	7	12	9	13	8	14	7
800 - u. 900 EUR	7	6	6	6	7	14	7	5	8	5	15	27	13	12	-	13
900 - u. 1.000 EUR	5	4	5	4	5	12	5	3	8	3	11	11	11	12	26	11
1.000 - u. 1.100 EUR	3	2	3	2	3	5	3	2	4	1	6	7	6	10	4	10
1.100 - u. 1.200 EUR	2	2	4	1	3	5	3	1	1	1	5	6	5	8	13	7
1.200 - u. 1.300 EUR	2	1	2	1	2	5	2	1	5	1	5	7	5	8	3	9
1.300 - u. 1.400 EUR	1	1	2	1	1	1	1	1	-	1	3	1	3	5	1	5
1.400 - u. 1.500 EUR	1	1	0	1	1	2	1	0	-	0	3	3	3	6	7	6
1.500 - u. 1.750 EUR	1	0	1	0	1	0	1	0	-	0	2	1	3	3	-	4
1.750 - u. 2.000 EUR	0	0	1	0	1	1	0	0	-	0	1	1	1	3	5	3
2.000 - u. 2.500 EUR	0	0	0	0	0	-	0	0	-	0	0	-	0	0	-	0
2.500 - u. 5.000 EUR	-	-	-	-	-	-	-	-	-	-	-	-	-	-	-	-
5.000 EUR und mehr	-	-	-	-	-	-	-	-	-	-	-	-	-	-	-	-
S U M M E	100	100	100	100	100	100	100	100	100	100	100	100	100	100	100	100
1 - u. 250 EUR	27	26	7	29	28	5	29	36	9	37	3	3	3	5	-	5
250 - u. 500 EUR	26	30	27	30	23	15	24	28	23	28	12	5	13	8	14	7
500 - u. 750 EUR	21	23	36	20	20	30	19	19	39	19	28	25	29	16	18	16
750 - u. 1.000 EUR	15	15	17	14	16	30	15	11	18	11	31	41	29	28	33	27
1.000 - u. 1.500 EUR	9	6	10	5	11	19	11	5	11	5	23	24	22	37	29	38
1.500 EUR und mehr	1	1	2	1	2	2	2	0	-	0	4	2	4	6	5	7
Betrag je Bezieher/in (EUR/M)	529	500	658	473	553	779	538	434	634	427	832	866	824	950	932	952

Schichtung der eigenen GRV-Leistung (brutto, incl. Eigenanteil des Beitrags zur KvdR, Frauen incl. KLG)

Teilgesamtheit: Männer und Frauen ab 55 Jahren (ohne Heimbewohner) - a l t e L ä n d e r (mit West-Berlin)

	+-- alle +--	+ LETZTE / HEUTIGE BERUFLICHE STELLUNG ("Alle" einschl. nie erwerbstätig und K.A. zur beruflichen Stellung) -----+											
		+ M ä n n e r +						+ F r a u e n +					
		Alle	Arbeiter	An-gestellte	Beamte/Ber.-Sold	Selbst-ständige	Mit-helfende	Alle	Arbeiter	An-gestellte	Beamte/Ber.-Sold	Selbst-ständige	Mit-helfende
Basis hochger. (in Tsd.)	20461	9322	3430	3465	1133	1227	9	11140	3526	5523	373	525	558
Basis ungewichtet	17762	7861	2789	2805	1147	1063	10	9901	3130	4762	353	456	570
ZY011 Eigene GRV (brutto)													
Bezieher: hochger. (in Tsd.)	12866	5667	2473	2325	260	575	6	7199	2685	3624	43	253	342
(in %)	63	61	72	67	23	47	70	65	76	66	12	48	61
ungewichtet	11857	5154	2180	2059	308	574	8	6703	2469	3311	58	237	354
1 - u. 25 EUR	0	0	-	-	-	0	-	0	-	0	-	-	0
25 - u. 50 EUR	1	0	0	-	2	1	-	1	1	0	-	1	2
50 - u. 100 EUR	3	1	-	0	7	2	-	5	4	2	5	9	21
100 - u. 200 EUR	8	2	0	0	22	5	-	14	17	8	11	14	34
200 - u. 300 EUR	9	2	1	0	25	7	-	14	17	11	26	24	22
300 - u. 400 EUR	7	2	1	1	14	7	[6]	11	13	10	16	13	8
400 - u. 500 EUR	6	2	1	1	11	8	[23]	9	9	10	12	8	5
500 - u. 600 EUR	6	3	3	1	8	10	[8]	9	10	9	10	7	1
600 - u. 700 EUR	7	3	3	1	4	11	[7]	9	10	10	9	4	3
700 - u. 800 EUR	6	4	6	2	1	10	-	8	9	8	2	5	1
800 - u. 900 EUR	6	5	6	3	2	7	-	7	6	9	4	4	1
900 - u. 1.000 EUR	5	6	9	4	1	5	-	5	3	7	2	3	0
1.000 - u. 1.100 EUR	4	6	9	4	0	7	-	3	1	4	-	2	-
1.100 - u. 1.200 EUR	5	9	12	7	0	5	[22]	2	1	4	0	2	0
1.200 - u. 1.300 EUR	5	9	13	8	1	3	-	2	0	3	-	1	-
1.300 - u. 1.400 EUR	5	11	14	11	-	4	[33]	1	0	2	-	-	-
1.400 - u. 1.500 EUR	5	9	10	11	1	1	-	1	0	2	-	1	0
1.500 - u. 1.750 EUR	7	16	10	26	-	4	-	1	0	1	-	1	-
1.750 - u. 2.000 EUR	4	8	2	16	-	2	-	0	-	1	2	1	-
2.000 - u. 2.500 EUR	1	2	1	4	-	1	-	0	0	0	-	-	-
2.500 - u. 5.000 EUR	0	0	0	1	-	0	-	-	-	-	-	-	-
5.000 EUR und mehr	-	-	-	-	-	-	-	-	-	-	-	-	-
S U M M E	100	100	100	100	100	100	[100]	100	100	100	100	100	100
1 - u. 250 EUR	17	3	0	0	42	12	-	27	31	16	26	34	71
250 - u. 500 EUR	17	6	3	2	40	19	[29]	26	29	25	44	36	21
500 - u. 750 EUR	15	8	8	3	13	26	[16]	21	23	23	21	14	6
750 - u. 1.000 EUR	14	13	18	8	4	17	-	15	14	20	6	8	2
1.000 - u. 1.500 EUR	24	44	57	40	2	20	[55]	9	2	15	0	6	0
1.500 EUR und mehr	12	26	14	47	-	6	-	1	0	2	2	2	-
Betrag je Bezieher/in (EUR/M)	825	1200	1171	1442	334	747	[899]	529	445	651	423	441	225

Schichtung der eigenen GRV-Leistung (brutto, incl. Eigenanteil des Beitrags zur KvDR, Frauen incl. KLG)

Teilgesamtheit: Männer ab 55 Jahren (ohne Heimbewohner) - a l t e L ä n d e r (mit West-Berlin)

	M ä n n e r - T ä t i g k e i t s n i v e a u																	Mit- hel- fende
	A r b e i t e r				A n g e s t e l l t e					B e a m t e, B e r u f s s o l.		S e l b s t s t ä n d i g e					Mit- hel- fende	
	Alle Männer	Ange- lernt	Fach- arbeiter	Meister Polier	Ange- lernt	Einf. Fachkr.	Mittl. Fachkr.	Gehob. Fachkr.	Hochq./ Leit.	Einf./ Mittl.D.	Gehob./ Höher.D.	Land- wirte	Hand- werker	Verkam- Freib.	Sonst. Freib.	Gewerbe- treib.		
Basis hochger. (in Tsd.)	9322	1004	2116	310	84	394	1262	823	903	395	738	241	285	157	143	402	9	
Basis ungewichtet	7861	809	1720	260	71	315	1008	669	742	355	792	232	256	132	106	337	10	
ZY011 Eigene GRV (brutto)																		
Bezieher: hochger. (in Tsd.)	5667	713	1513	247	67	255	868	555	580	157	103	77	181	45	61	210	6	
(in %)	61	71	71	80	80	65	69	67	64	40	14	32	64	28	43	52	70	
ungewichtet	5154	630	1334	216	60	227	757	492	523	152	156	81	184	47	54	208	8	
1 - u. 25 EUR	0	-	-	-	-	-	-	-	-	-	-	1	0	-	-	-	-	
25 - u. 50 EUR	0	0	-	-	-	-	-	-	-	1	2	2	1	-	-	1	-	
50 - u. 100 EUR	1	-	-	-	3	0	-	-	-	6	9	3	-	3	-	4	-	
100 - u. 200 EUR	2	0	-	-	-	-	-	0	1	23	20	13	2	10	5	3	-	
200 - u. 300 EUR	2	1	0	-	-	1	0	-	0	27	22	19	3	6	4	9	-	
300 - u. 400 EUR	2	2	0	1	2	2	0	0	1	14	15	17	7	6	-	7	[6]	
400 - u. 500 EUR	2	2	1	-	-	3	1	1	1	10	13	7	9	4	5	10	[23]	
500 - u. 600 EUR	3	5	2	1	2	1	0	1	1	9	7	14	15	6	13	6	[8]	
600 - u. 700 EUR	3	5	2	3	2	3	1	1	1	6	2	13	12	5	9	10	[7]	
700 - u. 800 EUR	4	11	4	2	4	2	3	2	1	1	1	4	14	7	8	9	-	
800 - u. 900 EUR	5	8	5	5	8	7	4	1	1	2	3	2	7	5	9	8	-	
900 - u. 1.000 EUR	6	13	8	5	7	9	5	0	2	-	3	5	4	6	10	6	-	
1.000 - u. 1.100 EUR	6	10	9	3	8	8	3	2	3	-	1	-	7	11	10	8	-	
1.100 - u. 1.200 EUR	9	12	13	10	20	14	7	4	5	1	-	-	8	13	7	4	[22]	
1.200 - u. 1.300 EUR	9	11	13	12	15	9	11	7	5	-	1	-	2	-	6	4	-	
1.300 - u. 1.400 EUR	11	9	16	15	10	12	13	10	7	-	-	-	4	8	4	3	[33]	
1.400 - u. 1.500 EUR	9	5	12	10	9	9	12	14	7	-	1	-	1	3	-	1	-	
1.500 - u. 1.750 EUR	16	4	11	24	9	16	26	32	26	-	-	-	2	5	7	5	-	
1.750 - u. 2.000 EUR	8	1	1	7	2	3	12	17	28	-	-	-	1	-	4	3	-	
2.000 - u. 2.500 EUR	2	1	1	2	-	1	2	7	7	-	-	-	1	1	-	1	-	
2.500 - u. 5.000 EUR	0	-	0	-	-	-	0	1	1	-	-	-	-	2	-	-	-	
5.000 EUR und mehr	-	-	-	-	-	-	-	-	-	-	-	-	-	-	-	-	-	
S U M M E	100	100	100	100	100	100	100	100	100	100	100	100	100	100	100	100	[100]	
1 - u. 250 EUR	3	1	-	-	3	1	0	0	1	42	42	34	5	15	5	11	-	
250 - u. 500 EUR	6	4	2	1	2	5	1	1	2	40	39	29	16	13	9	22	[29]	
500 - u. 750 EUR	8	15	6	5	8	4	3	2	3	14	11	30	33	13	21	23	[16]	
750 - u. 1.000 EUR	13	28	15	12	15	18	9	3	4	3	5	8	19	15	27	17	-	
1.000 - u. 1.500 EUR	44	47	63	50	62	52	46	37	27	1	3	-	22	35	27	20	[55]	
1.500 EUR und mehr	26	5	14	33	10	19	40	57	63	-	-	-	4	8	11	9	-	
Betrag je Bezieher/in (EUR/M)	1200	1016	1217	1340	1130	1185	1402	1549	1550	321	353	413	782	864	903	769	[899]	

Schichtung der eigenen GRV-Leistung (brutto, incl. Eigenanteil des Beitrags zur KvDR, Frauen incl. KLG)

Teilgesamtheit: Frauen ab 55 Jahren (ohne Heimbewohner) - a l t e L ä n d e r (mit West-Berlin)

	Frauen - Tätigkeitsniveau																
	Arbeiter				Angestellte					Beamte, Berufssol.		Selbstständige					Mithel-
	Alle Frauen	Ange-lernt	Fach-arbeiter	Meister-Polier	Ange-lernt	Einf.-Fachkr.	Mittl.-Fachkr.	Gehob.-Fachkr.	Hochq./Leit.	Einf./Mittl.D.	Gehob./Höher.D.	Land-wirte	Hand-werker	Verkam.-Freib.	Sonst.-Freib.	Gewerbe-treib.	
Basis hochger. (in Tsd.)	11140	2730	781	16	675	1919	2244	495	191	80	294	98	67	52	102	206	558
Basis ungewichtet	9901	2432	683	15	576	1665	1938	427	156	69	284	89	57	40	87	183	570
ZY011 Eigene GRV (brutto)																	
Bezieher: hochger. (in Tsd.)	7199	2137	534	14	464	1218	1512	320	110	20	23	37	52	16	28	121	342
(in %)	65	78	68	91	69	63	67	65	58	25	8	38	78	30	27	59	61
ungewichtet	6703	1969	487	13	413	1129	1379	295	95	21	37	36	46	14	28	113	354
1 - u. 25 EUR	0	-	-	-	0	0	0	-	-	-	-	-	-	-	-	-	0
25 - u. 50 EUR	1	1	1	-	0	0	0	0	-	-	-	-	4	-	(1)	0	2
50 - u. 100 EUR	5	4	4	-	3	3	1	0	-	(5)	6	31	3	-	-	8	21
100 - u. 200 EUR	14	17	15	-	14	12	4	4	3	(11)	11	28	5	(11)	(8)	14	34
200 - u. 300 EUR	14	16	21	(2)	21	14	7	4	2	(31)	22	34	27	(14)	(10)	25	22
300 - u. 400 EUR	11	13	13	(35)	11	11	10	6	2	(16)	15	3	21	(8)	(8)	15	8
400 - u. 500 EUR	9	9	6	(24)	8	12	10	7	3	(1)	20	4	9	(10)	(9)	9	5
500 - u. 600 EUR	9	10	7	(10)	13	10	8	7	7	(17)	5	-	6	-	(8)	10	1
600 - u. 700 EUR	9	10	10	-	12	10	9	10	9	(11)	6	-	6	-	(5)	4	3
700 - u. 800 EUR	8	9	8	(16)	5	8	9	9	5	(3)	1	-	7	-	(11)	5	1
800 - u. 900 EUR	7	6	7	-	7	8	9	9	14	-	7	-	7	(5)	(6)	3	1
900 - u. 1.000 EUR	5	2	4	-	3	6	9	7	2	(4)	1	-	5	-	(3)	3	0
1.000 - u. 1.100 EUR	3	1	1	-	2	3	7	3	4	-	-	-	-	(10)	(12)	1	-
1.100 - u. 1.200 EUR	2	1	1	(5)	1	2	6	5	8	-	0	-	-	-	(7)	2	0
1.200 - u. 1.300 EUR	2	0	0	-	-	1	4	11	8	-	-	-	-	(9)	(3)	-	-
1.300 - u. 1.400 EUR	1	0	0	-	0	1	3	6	8	-	-	-	-	-	-	-	-
1.400 - u. 1.500 EUR	1	0	1	-	-	0	2	5	10	-	-	-	-	(5)	(4)	-	0
1.500 - u. 1.750 EUR	1	0	-	-	-	0	1	5	10	-	-	-	-	(10)	(4)	1	-
1.750 - u. 2.000 EUR	0	-	-	-	-	0	1	2	5	-	5	-	-	(18)	-	-	-
2.000 - u. 2.500 EUR	0	-	-	(8)	-	-	0	2	-	-	-	-	-	-	-	-	-
2.500 - u. 5.000 EUR	-	-	-	-	-	-	-	-	-	-	-	-	-	-	-	-	-
5.000 EUR und mehr	-	-	-	-	-	-	-	-	-	-	-	-	-	-	-	-	-
S U M M E	100	100	100	(100)	100	100	100	100	100	(100)	100	100	100	(100)	(100)	100	100
1 - u. 250 EUR	27	31	33	(2)	30	23	9	5	3	(27)	26	74	20	(19)	(20)	33	71
250 - u. 500 EUR	26	30	28	(59)	28	29	23	15	7	(38)	49	26	49	(24)	(17)	39	21
500 - u. 750 EUR	21	24	20	(16)	27	23	21	20	20	(31)	12	-	17	-	(25)	17	6
750 - u. 1.000 EUR	15	13	16	(11)	13	19	22	21	16	(4)	8	-	15	(5)	(9)	8	2
1.000 - u. 1.500 EUR	9	2	3	(5)	3	6	22	30	38	-	0	-	-	(24)	(25)	3	0
1.500 EUR und mehr	1	0	-	(8)	-	0	2	9	15	-	5	-	-	(28)	(4)	1	-
Betrag je Bezieher/in (EUR/M)	529	442	455	(638)	455	525	729	909	1044	(392)	449	179	430	(946)	(709)	396	225

Schichtung der eigenen GRV-Leistung (netto, ohne Eigenanteil des Beitrags zur KVdR, Frauen incl. KLG)

Teilgesamtheit: Männer und Frauen ab 55 Jahren (ohne Heimbewohner) - a l t e L ä n d e r (mit West-Berlin)

	+-- ALLE +--	+----- M ä n n e r -----+						+----- F r a u e n -----+					
		Alle	55-u.	65-u.	75-u.	85 u.	65 u.	Alle	55-u.	65-u.	75-u.	85 u.	65 u.
			65 J.	75 J.	85 J.	älter	älter		65 J.	75 J.	85 J.	älter	älter
Basis hochger. (in Tsd.)	20461	9322	3821	3546	1610	344	5501	11140	3676	3901	2594	970	7464
Basis ungewichtet	17762	7861	2533	2833	1836	659	5328	9901	2786	3146	2836	1133	7115
Eigene GRV (netto)													
Bezieher: hochger. (in Tsd.)	12857	5664	771	3147	1444	302	4893	7193	738	3332	2235	888	6455
(in %)	63	61	20	89	90	88	89	65	20	85	86	92	86
ungewichtet	11850	5151	525	2424	1629	573	4626	6699	572	2665	2422	1040	6127
1 - u. 25 EUR	0	0	-	0	0	-	0	0	0	0	0	1	0
25 - u. 50 EUR	1	0	0	0	0	0	0	1	0	1	0	5	1
50 - u. 100 EUR	3	1	-	1	0	0	1	6	0	5	4	15	6
100 - u. 200 EUR	10	2	0	2	3	2	2	16	3	16	18	21	17
200 - u. 300 EUR	9	3	0	3	3	2	3	15	9	14	18	15	15
300 - u. 400 EUR	7	2	1	3	2	3	3	11	10	11	12	8	11
400 - u. 500 EUR	6	3	2	3	3	3	3	9	13	10	9	6	9
500 - u. 600 EUR	7	3	4	3	3	3	3	10	14	10	9	8	9
600 - u. 700 EUR	7	4	7	3	4	4	4	9	15	9	9	6	8
700 - u. 800 EUR	6	5	7	5	4	6	5	8	9	9	6	5	8
800 - u. 900 EUR	6	6	12	5	5	7	5	6	8	6	5	4	5
900 - u. 1.000 EUR	5	8	11	8	6	6	7	4	7	4	3	2	3
1.000 - u. 1.100 EUR	6	10	12	9	9	10	9	2	4	2	2	2	2
1.100 - u. 1.200 EUR	6	10	9	11	9	12	10	2	2	2	2	1	2
1.200 - u. 1.300 EUR	6	12	13	11	11	8	11	1	2	1	1	1	1
1.300 - u. 1.400 EUR	4	9	7	9	10	9	9	1	1	1	1	1	1
1.400 - u. 1.500 EUR	4	8	5	8	8	8	8	0	0	0	0	0	0
1.500 - u. 1.750 EUR	5	12	7	13	13	10	13	0	1	1	0	1	0
1.750 - u. 2.000 EUR	1	3	1	3	3	4	3	0	0	0	0	-	0
2.000 - u. 2.500 EUR	0	1	0	1	2	2	1	0	0	0	0	0	0
2.500 - u. 5.000 EUR	0	0	-	0	0	0	0	-	-	-	-	-	-
5.000 EUR und mehr	-	-	-	-	-	-	-	-	-	-	-	-	-
S U M M E	100	100	100	100	100	100	100	100	100	100	100	100	100
1 - u. 250 EUR	19	4	1	4	5	3	5	31	8	28	34	49	33
250 - u. 500 EUR	18	6	3	7	7	8	7	27	28	27	28	22	27
500 - u. 750 EUR	17	10	14	9	10	11	9	23	35	24	21	15	22
750 - u. 1.000 EUR	14	16	27	15	13	16	14	13	18	14	11	8	12
1.000 - u. 1.500 EUR	25	48	48	48	48	47	48	7	10	7	6	5	6
1.500 EUR und mehr	7	16	8	17	18	15	17	1	2	1	0	1	1
Betrag je Bezieher/in (EUR/M)	744	1083	1032	1087	1100	1083	1091	478	630	493	450	362	460

Schichtung der eigenen GRV-Leistung (netto, ohne Eigenanteil des Beitrags zur KVdR, Frauen incl. KLG)

PROZENT SENKRECHT

Teilgesamtheit: Männer ab 55 Jahren (ohne Heimbewohner) - a l t e L ä n d e r (mit West-Berlin)

	-- ALLE --			+ V E R H E I R A T E T E +			+----- A L L E I N S T E H E N D E -----+ +			+----- N A C H F A M I L I E N S T A N D -----+ +						
	Alle	+-----+ +		Alle	+-----+ +		Alle	+-----+ +		+-----+ +			+-----+ +			
		55-u. 65 J.	65 u. älter		55-u. 65 J.	65 u. älter		Verwitwet	Geschieden/Getr.		lebend		Ledig			
Basis hochger. (in Tsd.)	9322	6956	2839	4117	2366	981	1385	808	110	698	905	526	379	653	345	308
Basis ungewichtet	7861	6122	2019	4103	1739	514	1225	790	58	732	565	279	286	384	177	207
Eigene GRV (netto)																
Bezieher: hochger. (in Tsd.)	5664	4224	568	3656	1440	202	1238	668	30	638	426	81	346	346	91	254
(in %)	61	61	20	89	61	21	89	83	27	91	47	15	91	53	27	83
ungewichtet	5151	3963	419	3544	1188	106	1082	679	19	660	299	45	254	210	42	168
1 - u. 25 EUR	0	0	-	0	0	-	0	0	-	0	-	-	-	-	-	-
25 - u. 50 EUR	0	0	-	0	0	2	0	0	-	0	1	4	-	-	-	-
50 - u. 100 EUR	1	1	-	1	1	-	1	0	-	0	1	-	2	1	-	1
100 - u. 200 EUR	2	2	0	2	1	-	2	2	-	2	1	-	2	0	-	0
200 - u. 300 EUR	3	3	0	3	3	1	3	3	(7)	2	4	-	4	2	-	2
300 - u. 400 EUR	2	2	1	2	3	1	3	2	-	2	4	-	4	3	2	4
400 - u. 500 EUR	3	3	1	3	3	4	3	3	(10)	2	3	5	3	4	2	5
500 - u. 600 EUR	3	3	3	3	3	5	3	2	(5)	2	5	2	5	4	8	2
600 - u. 700 EUR	4	4	5	4	6	13	4	4	(7)	4	8	12	7	5	15	2
700 - u. 800 EUR	5	4	5	4	7	13	6	4	-	4	11	10	11	10	19	6
800 - u. 900 EUR	6	5	9	4	9	20	7	6	(19)	6	12	22	10	11	18	9
900 - u. 1.000 EUR	8	7	11	7	9	10	9	6	(12)	6	11	11	11	13	9	14
1.000 - u. 1.100 EUR	10	9	14	8	11	8	12	11	-	12	11	4	12	13	15	12
1.100 - u. 1.200 EUR	10	10	11	10	9	5	10	10	(6)	11	7	8	7	11	1	14
1.200 - u. 1.300 EUR	12	12	14	12	10	12	10	12	(28)	12	9	14	8	7	6	8
1.300 - u. 1.400 EUR	9	9	8	9	8	4	9	12	(6)	12	4	4	4	6	4	7
1.400 - u. 1.500 EUR	8	8	7	8	6	-	7	9	-	9	2	-	3	5	-	7
1.500 - u. 1.750 EUR	12	13	9	14	7	1	8	10	-	10	5	2	6	4	-	5
1.750 - u. 2.000 EUR	3	3	1	3	2	1	2	2	-	3	1	2	1	1	-	2
2.000 - u. 2.500 EUR	1	1	0	1	1	-	1	1	-	1	1	-	1	-	-	-
2.500 - u. 5.000 EUR	0	0	-	0	0	-	0	0	-	0	-	-	-	-	-	-
5.000 EUR und mehr	-	-	-	-	-	-	-	-	-	-	-	-	-	-	-	-
S U M M E	100	100	100	100	100	100	100	100	(100)	100	100	100	100	100	100	100
1 - u. 250 EUR	4	4	0	5	4	2	5	4	-	4	7	4	7	1	-	2
250 - u. 500 EUR	6	6	2	7	7	6	7	6	(17)	5	7	5	8	9	4	11
500 - u. 750 EUR	10	9	11	9	13	23	11	8	(12)	7	21	22	21	12	27	7
750 - u. 1.000 EUR	16	14	22	13	22	38	19	15	(31)	14	25	35	23	31	43	26
1.000 - u. 1.500 EUR	48	49	54	48	45	30	47	55	(40)	55	33	30	33	42	26	47
1.500 EUR und mehr	16	18	10	19	10	2	11	14	-	14	7	4	8	5	-	7
Betrag je Bezieher/in (EUR/M)	1083	1107	1089	1109	1013	871	1036	1109	(891)	1119	907	900	908	957	839	1000

Schichtung der eigenen GRV-Leistung (netto, ohne Eigenanteil des Beitrags zur KVdR, Frauen incl. KLG)

Teilgesamtheit: Frauen ab 55 Jahren (ohne Heimbewohner) - a l t e L ä n d e r (mit West-Berlin)

	+-- ALLE +--			+ V E R H E I R A T E T E +			+----- A L L E I N S T E H E N D E -----+ +			+----- N A C H F A M I L I E N S T A N D -----+ +						
	Alle	+-----+ +		Alle	+-----+ +		Alle	+-----+ +		+-----+ +			+-----+ +			
		55-u. 65 J.	65 u. älter		55-u. 65 J.	65 u. älter		Verwitwet	Geschieden/Getr. lebend		Ledig					
Basis hochger. (in Tsd.)	11140	5848	2572	3276	5292	1104	4188	3643	408	3234	963	482	481	686	213	472
Basis ungewichtet	9901	5345	2058	3287	4556	728	3828	3135	250	2885	789	339	450	632	139	493
Eigene GRV (netto)																
Bezieher: hochger. (in Tsd.)	7193	3276	489	2787	3917	249	3668	2890	107	2783	549	95	454	479	47	431
(in %)	65	56	19	85	74	23	88	79	26	86	57	20	94	70	22	91
ungewichtet	6699	3190	403	2787	3509	169	3340	2541	61	2480	491	75	416	477	33	444
1 - u. 25 EUR	0	0	0	0	0	-	0	0	-	0	-	-	-	-	-	-
25 - u. 50 EUR	1	1	0	1	1	-	1	1	-	2	1	-	1	-	-	-
50 - u. 100 EUR	6	5	0	6	6	-	6	8	-	8	0	-	0	1	-	1
100 - u. 200 EUR	16	16	3	18	16	3	17	21	6	21	2	-	2	3	-	3
200 - u. 300 EUR	15	15	9	17	14	7	15	18	11	18	4	4	4	3	6	3
300 - u. 400 EUR	11	12	12	12	9	7	9	11	11	11	4	1	4	4	8	4
400 - u. 500 EUR	9	11	15	10	8	10	8	9	15	9	7	8	7	2	-	2
500 - u. 600 EUR	10	10	15	10	9	12	9	8	15	8	13	11	13	8	6	8
600 - u. 700 EUR	9	9	17	8	9	12	9	8	15	8	14	10	15	8	8	8
700 - u. 800 EUR	8	8	8	8	8	13	7	6	5	6	13	22	12	14	12	15
800 - u. 900 EUR	6	5	6	4	6	13	6	4	8	4	13	16	13	13	18	12
900 - u. 1.000 EUR	4	3	5	2	4	10	4	2	7	2	8	8	8	11	18	10
1.000 - u. 1.100 EUR	2	2	4	1	3	5	3	1	1	1	5	7	5	9	10	8
1.100 - u. 1.200 EUR	2	1	1	1	3	5	3	1	5	1	7	7	7	8	-	9
1.200 - u. 1.300 EUR	1	1	2	1	1	1	1	0	-	0	3	1	3	6	1	7
1.300 - u. 1.400 EUR	1	0	1	0	1	2	1	0	-	0	2	3	2	6	7	6
1.400 - u. 1.500 EUR	0	0	0	0	0	-	0	0	-	0	1	-	1	1	-	1
1.500 - u. 1.750 EUR	0	0	0	0	1	2	1	0	-	0	2	2	1	3	5	3
1.750 - u. 2.000 EUR	0	0	1	0	0	-	0	0	-	0	0	-	0	1	-	1
2.000 - u. 2.500 EUR	0	0	0	0	0	-	0	0	-	0	0	-	0	-	-	-
2.500 - u. 5.000 EUR	-	-	-	-	-	-	-	-	-	-	-	-	-	-	-	-
5.000 EUR und mehr	-	-	-	-	-	-	-	-	-	-	-	-	-	-	-	-
S U M M E	100	100	100	100	100	100	100	100	100	100	100	100	100	100	100	100
1 - u. 250 EUR	31	30	8	33	31	7	33	40	12	42	5	3	5	6	3	6
250 - u. 500 EUR	27	31	32	31	23	20	24	28	31	28	14	11	15	8	12	7
500 - u. 750 EUR	23	24	38	22	22	29	21	20	31	19	31	29	32	23	25	22
750 - u. 1.000 EUR	13	10	13	10	14	30	13	9	20	8	30	39	29	31	36	31
1.000 - u. 1.500 EUR	7	4	8	4	9	13	8	3	6	3	18	17	18	30	19	31
1.500 EUR und mehr	1	0	1	0	1	2	1	0	-	0	2	2	2	3	5	3
Betrag je Bezieher/in (EUR/M)	478	451	592	426	500	704	486	394	573	387	751	782	744	857	844	858

Schichtung der eigenen GRV-Leistung (netto, ohne Eigenanteil des Beitrags zur KVdR, Frauen incl. KLG)

Teilgesamtheit: Männer und Frauen ab 55 Jahren (ohne Heimbewohner) - a l t e L ä n d e r (mit West-Berlin)

	+-- alle +--	+ LETZTE / HEUTIGE BERUFLICHE STELLUNG ("Alle" einschl. nie erwerbstätig und K.A. zur beruflichen Stellung) -----+											
		+ M ä n n e r +						+ F r a u e n +					
		Alle	Arbeiter	An-gestellte	Beamte/Ber.-Sold	Selbst-ständige	Mit-helfende	Alle	Arbeiter	An-gestellte	Beamte/Ber.-Sold	Selbst-ständige	Mit-helfende
Basis hochger. (in Tsd.)	20461	9322	3430	3465	1133	1227	9	11140	3526	5523	373	525	558
Basis ungewichtet	17762	7861	2789	2805	1147	1063	10	9901	3130	4762	353	456	570
Eigene GRV (netto)													
Bezieher: hochger. (in Tsd.)	12857	5664	2473	2325	260	572	6	7193	2680	3622	43	253	342
(in %)	63	61	72	67	23	47	70	65	76	66	12	48	61
ungewichtet	11850	5151	2180	2059	308	571	8	6699	2467	3309	58	237	354
1 - u. 25 EUR	0	0	-	-	-	0	-	0	0	0	-	-	0
25 - u. 50 EUR	1	0	0	-	2	0	-	1	1	0	-	2	2
50 - u. 100 EUR	3	1	0	0	9	3	-	6	5	2	9	9	24
100 - u. 200 EUR	10	2	0	0	22	7	-	16	19	10	10	17	36
200 - u. 300 EUR	9	3	1	0	27	9	[6]	15	18	11	29	24	20
300 - u. 400 EUR	7	2	1	1	14	8	[7]	11	12	10	14	12	7
400 - u. 500 EUR	6	3	2	1	13	9	[16]	9	10	10	12	9	3
500 - u. 600 EUR	7	3	3	1	4	11	[8]	10	10	10	16	6	2
600 - u. 700 EUR	7	4	5	2	4	11	[7]	9	10	10	2	6	3
700 - u. 800 EUR	6	5	7	3	1	8	-	8	8	9	1	5	1
800 - u. 900 EUR	6	6	9	4	2	6	-	6	4	8	5	2	1
900 - u. 1.000 EUR	5	8	11	5	0	8	-	4	1	6	-	2	-
1.000 - u. 1.100 EUR	6	10	13	8	1	6	[22]	2	1	4	0	2	0
1.100 - u. 1.200 EUR	6	10	14	9	-	2	[18]	2	0	4	-	0	-
1.200 - u. 1.300 EUR	6	12	14	12	-	3	[16]	1	0	2	-	0	-
1.300 - u. 1.400 EUR	4	9	8	12	-	1	-	1	0	2	-	1	0
1.400 - u. 1.500 EUR	4	8	6	12	1	2	-	0	-	1	-	0	-
1.500 - u. 1.750 EUR	5	12	5	23	-	3	-	0	0	1	2	1	-
1.750 - u. 2.000 EUR	1	3	1	6	-	1	-	0	0	0	-	1	-
2.000 - u. 2.500 EUR	0	1	1	2	-	0	-	0	-	0	-	-	-
2.500 - u. 5.000 EUR	0	0	0	0	-	-	-	-	-	-	-	-	-
5.000 EUR und mehr	-	-	-	-	-	-	-	-	-	-	-	-	-
S U M M E	100	100	100	100	100	100	[100]	100	100	100	100	100	100
1 - u. 250 EUR	19	4	0	1	48	14	-	31	35	19	36	41	75
250 - u. 500 EUR	18	6	3	2	40	23	[29]	27	30	26	38	31	17
500 - u. 750 EUR	17	10	12	5	9	27	[16]	23	25	25	17	15	5
750 - u. 1.000 EUR	14	16	23	10	3	18	-	13	8	18	6	7	2
1.000 - u. 1.500 EUR	25	48	56	52	1	15	[55]	7	1	12	0	4	0
1.500 EUR und mehr	7	16	6	31	-	4	-	1	0	1	2	2	-
Betrag je Bezieher/in (EUR/M)	744	1083	1058	1301	306	667	[811]	478	403	586	383	394	205

Schichtung der eigenen GRV-Leistung (netto, ohne Eigenanteil des Beitrags zur KVdR, Frauen incl. KLG)

Teilgesamtheit: Männer ab 55 Jahren (ohne Heimbewohner) - a l t e L ä n d e r (mit West-Berlin)

	M ä n n e r - T ä t i g k e i t s n i v e a u																
	A r b e i t e r				A n g e s t e l l t e					B e a m t e, B e r u f s s o l.		S e l b s t s t ä n d i g e					M i t - h e l - f e n d e
	Alle Männer	Ange-lernt	Fach-arbeiter	Meister/Polier	Ange-lernt	Einf./Fachkr.	Mittl./Fachkr.	Gehob./Fachkr.	Hochq./Leit.	Einf./Mittl.D.	Gehob./Höher.D.	Land-wirte	Hand-werker	Verkam./Freib.	Sonst./Freib.	Gewerbe-treib.	
Basis hochger. (in Tsd.)	9322	1004	2116	310	84	394	1262	823	903	395	738	241	285	157	143	402	9
Basis ungewichtet	7861	809	1720	260	71	315	1008	669	742	355	792	232	256	132	106	337	10
Eigene GRV (netto)																	
Bezieher: hochger. (in Tsd.)	5664	713	1513	247	67	255	868	555	580	157	103	77	178	45	61	210	6
(in %)	61	71	71	80	80	65	69	67	64	40	14	32	62	28	43	52	70
ungewichtet	5151	630	1334	216	60	227	757	492	523	152	156	81	181	47	54	208	8
1 - u. 25 EUR	0	-	-	-	-	-	-	-	-	-	-	3	-	-	-	-	-
25 - u. 50 EUR	0	0	-	-	-	-	-	-	-	1	3	-	-	-	-	1	-
50 - u. 100 EUR	1	0	-	-	3	0	-	0	-	8	11	4	-	6	-	5	-
100 - u. 200 EUR	2	0	-	-	-	-	-	0	1	26	17	21	3	9	5	5	-
200 - u. 300 EUR	3	1	0	1	-	1	0	-	0	27	27	16	5	8	4	12	[6]
300 - u. 400 EUR	2	2	1	-	2	3	0	1	1	14	13	14	9	7	2	7	[7]
400 - u. 500 EUR	3	4	2	0	-	2	1	0	2	13	13	10	10	4	7	10	[16]
500 - u. 600 EUR	3	5	2	2	4	2	1	1	2	3	5	16	15	7	16	5	[8]
600 - u. 700 EUR	4	8	3	2	4	2	3	1	1	6	2	10	13	6	6	13	[7]
700 - u. 800 EUR	5	10	5	5	8	5	3	1	2	1	1	2	9	7	14	8	-
800 - u. 900 EUR	6	14	7	5	5	9	5	1	2	-	4	5	6	3	10	7	-
900 - u. 1.000 EUR	8	13	12	4	11	12	4	2	3	-	1	-	9	13	12	7	-
1.000 - u. 1.100 EUR	10	13	14	10	22	14	8	5	6	1	1	-	7	12	7	5	[22]
1.100 - u. 1.200 EUR	10	11	15	14	15	11	12	7	4	-	-	-	2	2	2	4	[18]
1.200 - u. 1.300 EUR	12	10	16	14	8	12	14	14	8	-	-	-	4	5	4	3	[16]
1.300 - u. 1.400 EUR	9	3	10	13	8	10	13	14	10	-	-	-	2	3	-	1	-
1.400 - u. 1.500 EUR	8	3	6	11	5	7	13	14	11	-	1	-	1	3	5	3	-
1.500 - u. 1.750 EUR	12	1	5	14	4	8	20	28	32	-	-	-	1	3	4	4	-
1.750 - u. 2.000 EUR	3	1	1	1	-	1	3	7	12	-	-	-	1	1	2	1	-
2.000 - u. 2.500 EUR	1	-	1	1	-	1	1	3	3	-	-	-	1	2	-	-	-
2.500 - u. 5.000 EUR	0	-	0	-	-	-	0	1	1	-	-	-	-	-	-	-	-
5.000 EUR und mehr	-	-	-	-	-	-	-	-	-	-	-	-	-	-	-	-	-
S U M M E	100	100	100	100	100	100	100	100	100	100	100	100	100	100	100	100	[100]
1 - u. 250 EUR	4	2	0	-	3	2	0	0	1	49	46	36	6	19	6	15	-
250 - u. 500 EUR	6	6	2	1	2	5	1	1	3	40	39	31	23	14	12	24	[29]
500 - u. 750 EUR	10	20	8	8	12	6	5	3	4	9	7	26	36	18	28	22	[16]
750 - u. 1.000 EUR	16	31	21	11	20	25	11	3	6	1	5	7	17	18	31	18	-
1.000 - u. 1.500 EUR	48	40	62	63	58	53	60	53	39	1	3	-	16	25	17	16	[55]
1.500 EUR und mehr	16	2	6	17	4	9	23	39	47	-	-	-	3	6	6	5	-
Betrag je Bezieher/in (EUR/M)	1083	918	1099	1209	1019	1069	1265	1397	1397	291	328	373	706	751	790	687	[811]

Schichtung der eigenen GRV-Leistung (netto, ohne Eigenanteil des Beitrags zur KVdR, Frauen incl. KLG)

Teilgesamtheit: Frauen ab 55 Jahren (ohne Heimbewohner) - a l t e L ä n d e r (mit West-Berlin)

	Frauen - Tätigkeitsniveau																
	Arbeiter				Angestellte					Beamte, Berufssol.		Selbstständige					Mithel-
	Alle Frauen	Ange-lernt	Fach-arbeiter	Meister-Polier	Ange-lernt	Einf.-Fachkr.	Mittl.-Fachkr.	Gehob.-Fachkr.	Hochq./Leit.	Einf./Mittl.D.	Gehob./Höher.D.	Land-wirte	Hand-werker	Verkam.-Freib.	Sonst.-Freib.	Gewerbe-treib.	
Basis hochger. (in Tsd.)	11140	2730	781	16	675	1919	2244	495	191	80	294	98	67	52	102	206	558
Basis ungewichtet	9901	2432	683	15	576	1665	1938	427	156	69	284	89	57	40	87	183	570
Eigene GRV (netto)																	
Bezieher: hochger. (in Tsd.)	7193	2132	534	14	464	1217	1511	320	110	20	23	37	52	16	28	121	342
(in %)	65	78	68	91	69	63	67	65	58	25	8	38	78	30	27	59	61
ungewichtet	6699	1967	487	13	413	1128	1378	295	95	21	37	36	46	14	28	113	354
1 - u. 25 EUR	0	0	-	-	1	0	0	-	-	-	-	-	-	-	-	-	0
25 - u. 50 EUR	1	1	1	-	0	1	0	1	-	-	-	-	9	-	(4)	0	2
50 - u. 100 EUR	6	5	5	-	4	4	1	1	-	(5)	13	31	3	-	-	8	24
100 - u. 200 EUR	16	19	19	-	18	14	6	4	3	(16)	6	32	8	(19)	(8)	18	36
200 - u. 300 EUR	15	17	20	(5)	20	15	8	5	2	(31)	28	32	21	(6)	(12)	29	20
300 - u. 400 EUR	11	12	12	(33)	9	12	10	8	4	(12)	15	1	22	(18)	(9)	10	7
400 - u. 500 EUR	9	11	6	(32)	11	11	10	5	3	(9)	14	4	8	-	(5)	12	3
500 - u. 600 EUR	10	11	8	-	13	11	9	10	11	(21)	11	-	8	-	(13)	6	2
600 - u. 700 EUR	9	10	10	(5)	11	9	11	9	8	(3)	1	-	9	-	(11)	7	3
700 - u. 800 EUR	8	8	9	(11)	6	9	9	8	10	-	2	-	7	(5)	(12)	4	1
800 - u. 900 EUR	6	4	5	-	4	7	10	10	6	(4)	7	-	5	-	(3)	2	1
900 - u. 1.000 EUR	4	1	2	-	3	4	9	4	4	-	-	-	-	(10)	(6)	2	-
1.000 - u. 1.100 EUR	2	1	1	(5)	1	2	6	7	7	-	0	-	-	(9)	(7)	2	0
1.100 - u. 1.200 EUR	2	0	0	-	0	2	4	10	8	-	-	-	-	-	(3)	-	-
1.200 - u. 1.300 EUR	1	0	1	-	-	0	3	6	11	-	-	-	-	(5)	-	-	-
1.300 - u. 1.400 EUR	1	0	0	-	-	0	2	5	12	-	-	-	-	-	(8)	-	0
1.400 - u. 1.500 EUR	0	-	-	-	-	0	3	5	5	-	-	-	-	-	-	1	-
1.500 - u. 1.750 EUR	0	0	-	-	-	0	1	2	5	-	5	-	-	(20)	-	-	-
1.750 - u. 2.000 EUR	0	-	-	(8)	-	-	0	1	1	-	-	-	-	(8)	-	-	-
2.000 - u. 2.500 EUR	0	-	-	-	-	0	1	-	-	-	-	-	-	-	-	-	-
2.500 - u. 5.000 EUR	-	-	-	-	-	-	-	-	-	-	-	-	-	-	-	-	-
5.000 EUR und mehr	-	-	-	-	-	-	-	-	-	-	-	-	-	-	-	-	-
S U M M E	100	100	100	(100)	100	100	100	100	100	(100)	100	100	100	(100)	(100)	100	100
1 - u. 250 EUR	31	35	36	(2)	35	26	11	8	4	(44)	29	83	30	(25)	(20)	41	75
250 - u. 500 EUR	27	31	27	(69)	27	30	25	14	8	(28)	46	17	41	(18)	(17)	36	17
500 - u. 750 EUR	23	25	24	(16)	26	24	25	26	20	(24)	12	-	19	(5)	(36)	13	5
750 - u. 1.000 EUR	13	8	10	-	10	15	23	17	19	(4)	8	-	11	(10)	(9)	7	2
1.000 - u. 1.500 EUR	7	1	2	(5)	1	4	15	31	43	-	0	-	-	(14)	(18)	3	0
1.500 EUR und mehr	1	0	-	(8)	-	0	1	4	6	-	5	-	-	(28)	-	-	-
Betrag je Bezieher/in (EUR/M)	478	400	411	(576)	410	474	656	819	942	(348)	412	161	378	(870)	(621)	358	205

Schichtung der reinen KLG-Leistungen

Teilgesamtheit: Frauen ab 55 Jahren (ohne Heimbewohner) - a l t e L ä n d e r (mit West-Berlin)

	+-- ALLE +--	+----- M ä n n e r -----+					+----- F r a u e n -----+						
		Alle	55-u. 65 J.	65-u. 75 J.	75-u. 85 J.	85 u. älter	65 u. älter	Alle	55-u. 65 J.	65-u. 75 J.	75-u. 85 J.	85 u. älter	65 u. älter
Basis hochger. (in Tsd.)	11140	-	-	-	-	-	-	11140	3676	3901	2594	970	7464
Basis ungewichtet	9901	-	-	-	-	-	-	9901	2786	3146	2836	1133	7115
Reine KLG-Leistung													
Bezieher: hochger. (in Tsd.)	186	-	-	-	-	-	-	186	-	-	-	186	186
(in %)	2	-	-	-	-	-	-	2	-	-	-	19	2
ungewichtet	201	-	-	-	-	-	-	201	-	-	-	201	201
1 - u. 25 EUR	-	-	-	-	-	-	-	-	-	-	-	-	-
25 - u. 50 EUR	21	-	-	-	-	-	-	21	-	-	-	21	21
50 - u. 100 EUR	56	-	-	-	-	-	-	56	-	-	-	56	56
100 - u. 200 EUR	22	-	-	-	-	-	-	22	-	-	-	22	22
200 - u. 300 EUR	1	-	-	-	-	-	-	1	-	-	-	1	1
300 - u. 400 EUR	-	-	-	-	-	-	-	-	-	-	-	-	-
400 - u. 500 EUR	-	-	-	-	-	-	-	-	-	-	-	-	-
500 - u. 600 EUR	-	-	-	-	-	-	-	-	-	-	-	-	-
600 - u. 700 EUR	-	-	-	-	-	-	-	-	-	-	-	-	-
700 - u. 800 EUR	-	-	-	-	-	-	-	-	-	-	-	-	-
800 - u. 900 EUR	-	-	-	-	-	-	-	-	-	-	-	-	-
900 - u. 1.000 EUR	-	-	-	-	-	-	-	-	-	-	-	-	-
1.000 - u. 1.100 EUR	-	-	-	-	-	-	-	-	-	-	-	-	-
1.100 - u. 1.200 EUR	-	-	-	-	-	-	-	-	-	-	-	-	-
1.200 - u. 1.300 EUR	-	-	-	-	-	-	-	-	-	-	-	-	-
1.300 - u. 1.400 EUR	-	-	-	-	-	-	-	-	-	-	-	-	-
1.400 - u. 1.500 EUR	-	-	-	-	-	-	-	-	-	-	-	-	-
1.500 - u. 1.750 EUR	-	-	-	-	-	-	-	-	-	-	-	-	-
1.750 - u. 2.000 EUR	-	-	-	-	-	-	-	-	-	-	-	-	-
2.000 - u. 2.500 EUR	-	-	-	-	-	-	-	-	-	-	-	-	-
2.500 - u. 5.000 EUR	-	-	-	-	-	-	-	-	-	-	-	-	-
5.000 EUR und mehr	-	-	-	-	-	-	-	-	-	-	-	-	-
S U M M E	100	-	-	-	-	-	-	100	-	-	-	100	100
1 - u. 250 EUR	100	-	-	-	-	-	-	100	-	-	-	100	100
250 - u. 500 EUR	-	-	-	-	-	-	-	-	-	-	-	-	-
500 - u. 750 EUR	-	-	-	-	-	-	-	-	-	-	-	-	-
750 - u. 1.000 EUR	-	-	-	-	-	-	-	-	-	-	-	-	-
1.000 - u. 1.500 EUR	-	-	-	-	-	-	-	-	-	-	-	-	-
1.500 EUR und mehr	-	-	-	-	-	-	-	-	-	-	-	-	-
Betrag je Bezieher/in (EUR/M)	70	-	-	-	-	-	-	70	-	-	-	70	70

Schichtung der reinen KLG-Leistungen

Teilgesamtheit: Frauen ab 55 Jahren (ohne Heimbewohner) - a l t e L ä n d e r (mit West-Berlin)

	+-- ALLE +--			+ V E R H E I R A T E T E +			+----- A L L E I N S T E H E N D E -----+ +			+----- N A C H F A M I L I E N S T A N D -----+ +						
	Alle	+-----+ +		Alle	+-----+ +		Alle	+-----+ +		+-----+ +			+-----+ +			
		55-u. 65 J.	65 u. älter		55-u. 65 J.	65 u. älter		Verwitwet	Geschieden/Getr. lebend		Ledig					
Basis hochger. (in Tsd.)	11140	5848	2572	3276	5292	1104	4188	3643	408	3234	963	482	481	686	213	472
Basis ungewichtet	9901	5345	2058	3287	4556	728	3828	3135	250	2885	789	339	450	632	139	493
Reine KLG-Leistung																
Bezieher: hochger. (in Tsd.)	186	9	-	9	176	-	176	175	-	175	2	-	2	-	-	-
(in %)	2	0	-	0	3	-	4	5	-	5	0	-	0	-	-	-
ungewichtet	201	19	-	19	182	-	182	180	-	180	2	-	2	-	-	-
1 - u. 25 EUR	-	-	-	-	-	-	-	-	-	-	-	-	-	-	-	-
25 - u. 50 EUR	21	(26)	-	(26)	21	-	21	21	-	21	-	-	-	-	-	-
50 - u. 100 EUR	56	(40)	-	(40)	57	-	57	58	-	58	-	-	-	-	-	-
100 - u. 200 EUR	22	(34)	-	(34)	21	-	21	20	-	20	[100]	-	[100]	-	-	-
200 - u. 300 EUR	1	-	-	-	1	-	1	1	-	1	-	-	-	-	-	-
300 - u. 400 EUR	-	-	-	-	-	-	-	-	-	-	-	-	-	-	-	-
400 - u. 500 EUR	-	-	-	-	-	-	-	-	-	-	-	-	-	-	-	-
500 - u. 600 EUR	-	-	-	-	-	-	-	-	-	-	-	-	-	-	-	-
600 - u. 700 EUR	-	-	-	-	-	-	-	-	-	-	-	-	-	-	-	-
700 - u. 800 EUR	-	-	-	-	-	-	-	-	-	-	-	-	-	-	-	-
800 - u. 900 EUR	-	-	-	-	-	-	-	-	-	-	-	-	-	-	-	-
900 - u. 1.000 EUR	-	-	-	-	-	-	-	-	-	-	-	-	-	-	-	-
1.000 - u. 1.100 EUR	-	-	-	-	-	-	-	-	-	-	-	-	-	-	-	-
1.100 - u. 1.200 EUR	-	-	-	-	-	-	-	-	-	-	-	-	-	-	-	-
1.200 - u. 1.300 EUR	-	-	-	-	-	-	-	-	-	-	-	-	-	-	-	-
1.300 - u. 1.400 EUR	-	-	-	-	-	-	-	-	-	-	-	-	-	-	-	-
1.400 - u. 1.500 EUR	-	-	-	-	-	-	-	-	-	-	-	-	-	-	-	-
1.500 - u. 1.750 EUR	-	-	-	-	-	-	-	-	-	-	-	-	-	-	-	-
1.750 - u. 2.000 EUR	-	-	-	-	-	-	-	-	-	-	-	-	-	-	-	-
2.000 - u. 2.500 EUR	-	-	-	-	-	-	-	-	-	-	-	-	-	-	-	-
2.500 - u. 5.000 EUR	-	-	-	-	-	-	-	-	-	-	-	-	-	-	-	-
5.000 EUR und mehr	-	-	-	-	-	-	-	-	-	-	-	-	-	-	-	-
S U M M E	100	(100)	-	(100)	100	-	100	100	-	100	[100]	-	[100]	-	-	-
1 - u. 250 EUR	100	(100)	-	(100)	100	-	100	100	-	100	[100]	-	[100]	-	-	-
250 - u. 500 EUR	-	-	-	-	-	-	-	-	-	-	-	-	-	-	-	-
500 - u. 750 EUR	-	-	-	-	-	-	-	-	-	-	-	-	-	-	-	-
750 - u. 1.000 EUR	-	-	-	-	-	-	-	-	-	-	-	-	-	-	-	-
1.000 - u. 1.500 EUR	-	-	-	-	-	-	-	-	-	-	-	-	-	-	-	-
1.500 EUR und mehr	-	-	-	-	-	-	-	-	-	-	-	-	-	-	-	-
Betrag je Bezieher/in (EUR/M)	70	(76)	-	(76)	69	-	69	69	-	69	[165]	-	[165]	-	-	-

* TNS INFRATEST SOZIALFORSCHUNG *

Schichtung der reinen KLG-Leistungen

Teilgesamtheit: Frauen ab 55 Jahren (ohne Heimbewohner) - a l t e L ä n d e r (mit West-Berlin)

	+-- alle +--	+ LETZTE / HEUTIGE BERUFLICHE STELLUNG ("Alle" einschl. nie erwerbstätig und K.A. zur beruflichen Stellung) -----+											
		+ M ä n n e r +					+ F r a u e n +						
		Alle	Arbeiter	An-gestellte	Beamte/Ber.-Sold	Selbst-ständige	Mit-helfende	Alle	Arbeiter	An-gestellte	Beamte/Ber.-Sold	Selbst-ständige	Mit-helfende
Basis hochger. (in Tsd.)	11140	-	-	-	-	-	-	11140	3526	5523	373	525	558
Basis ungewichtet	9901	-	-	-	-	-	-	9901	3130	4762	353	456	570
Reine KLG-Leistung													
Bezieher: hochger. (in Tsd.)	186	-	-	-	-	-	-	186	40	22	-	10	39
(in %)	2	-	-	-	-	-	-	2	1	0	-	2	7
ungewichtet	201	-	-	-	-	-	-	201	39	25	-	13	43
1 - u. 25 EUR	-	-	-	-	-	-	-	-	-	-	-	-	-
25 - u. 50 EUR	21	-	-	-	-	-	-	21	22	(24)	-	(14)	15
50 - u. 100 EUR	56	-	-	-	-	-	-	56	53	(65)	-	(66)	67
100 - u. 200 EUR	22	-	-	-	-	-	-	22	25	(10)	-	(19)	16
200 - u. 300 EUR	1	-	-	-	-	-	-	1	-	-	-	-	2
300 - u. 400 EUR	-	-	-	-	-	-	-	-	-	-	-	-	-
400 - u. 500 EUR	-	-	-	-	-	-	-	-	-	-	-	-	-
500 - u. 600 EUR	-	-	-	-	-	-	-	-	-	-	-	-	-
600 - u. 700 EUR	-	-	-	-	-	-	-	-	-	-	-	-	-
700 - u. 800 EUR	-	-	-	-	-	-	-	-	-	-	-	-	-
800 - u. 900 EUR	-	-	-	-	-	-	-	-	-	-	-	-	-
900 - u. 1.000 EUR	-	-	-	-	-	-	-	-	-	-	-	-	-
1.000 - u. 1.100 EUR	-	-	-	-	-	-	-	-	-	-	-	-	-
1.100 - u. 1.200 EUR	-	-	-	-	-	-	-	-	-	-	-	-	-
1.200 - u. 1.300 EUR	-	-	-	-	-	-	-	-	-	-	-	-	-
1.300 - u. 1.400 EUR	-	-	-	-	-	-	-	-	-	-	-	-	-
1.400 - u. 1.500 EUR	-	-	-	-	-	-	-	-	-	-	-	-	-
1.500 - u. 1.750 EUR	-	-	-	-	-	-	-	-	-	-	-	-	-
1.750 - u. 2.000 EUR	-	-	-	-	-	-	-	-	-	-	-	-	-
2.000 - u. 2.500 EUR	-	-	-	-	-	-	-	-	-	-	-	-	-
2.500 - u. 5.000 EUR	-	-	-	-	-	-	-	-	-	-	-	-	-
5.000 EUR und mehr	-	-	-	-	-	-	-	-	-	-	-	-	-
S U M M E	100	-	-	-	-	-	-	100	100	(100)	-	(100)	100
1 - u. 250 EUR	100	-	-	-	-	-	-	100	100	(100)	-	(100)	100
250 - u. 500 EUR	-	-	-	-	-	-	-	-	-	-	-	-	-
500 - u. 750 EUR	-	-	-	-	-	-	-	-	-	-	-	-	-
750 - u. 1.000 EUR	-	-	-	-	-	-	-	-	-	-	-	-	-
1.000 - u. 1.500 EUR	-	-	-	-	-	-	-	-	-	-	-	-	-
1.500 EUR und mehr	-	-	-	-	-	-	-	-	-	-	-	-	-
Betrag je Bezieher/in (EUR/M)	70	-	-	-	-	-	-	70	70	(59)	-	(63)	72

Schichtung der reinen KLG-Leistungen

Teilgesamtheit: Frauen ab 55 Jahren (ohne Heimbewohner) - a l t e L ä n d e r (mit West-Berlin)

	Frauen - Tätigkeitsniveau																	Mit- hel- fende
	Arbeiter				Angestellte					Beamte, Berufssol.		Selbstständige						
	Alle Frauen	Ange- lernt	Fach- arbeiter	Meister/ Polier	Ange- lernt	Einf. Fachkr.	Mittl. Fachkr.	Gehob. Fachkr.	Hochq./ Leit.	Einf./ Mittl.D.	Gehob./ Höher.D.	Land- wirte	Hand- werker	Verkam- Freib.	Sonst. Freib.	Gewerbe- treib.		
Basis hochger. (in Tsd.)	11140	2730	781	16	675	1919	2244	495	191	80	294	98	67	52	102	206	558	
Basis ungewichtet	9901	2432	683	15	576	1665	1938	427	156	69	284	89	57	40	87	183	570	
Reine KLG-Leistung																		
Bezieher: hochger. (in Tsd.)	186	21	19	-	4	12	5	1	-	-	-	3	1	-	-	5	39	
(in %)	2	1	2	-	1	1	0	0	-	-	-	3	2	-	-	3	7	
ungewichtet	201	24	15	-	4	13	7	1	-	-	-	4	2	-	-	7	43	
1 - u. 25 EUR	-	-	-	-	-	-	-	-	-	-	-	-	-	-	-	-	-	
25 - u. 50 EUR	21	(27)	(16)	-	[40]	(25)	-	[100]	-	-	-	-	[79]	-	-	[6]	15	
50 - u. 100 EUR	56	(55)	(51)	-	[60]	(68)	[72]	-	-	-	-	[73]	-	-	-	[79]	67	
100 - u. 200 EUR	22	(18)	(32)	-	-	(7)	[28]	-	-	-	-	[27]	[21]	-	-	[15]	16	
200 - u. 300 EUR	1	-	-	-	-	-	-	-	-	-	-	-	-	-	-	-	2	
300 - u. 400 EUR	-	-	-	-	-	-	-	-	-	-	-	-	-	-	-	-	-	
400 - u. 500 EUR	-	-	-	-	-	-	-	-	-	-	-	-	-	-	-	-	-	
500 - u. 600 EUR	-	-	-	-	-	-	-	-	-	-	-	-	-	-	-	-	-	
600 - u. 700 EUR	-	-	-	-	-	-	-	-	-	-	-	-	-	-	-	-	-	
700 - u. 800 EUR	-	-	-	-	-	-	-	-	-	-	-	-	-	-	-	-	-	
800 - u. 900 EUR	-	-	-	-	-	-	-	-	-	-	-	-	-	-	-	-	-	
900 - u. 1.000 EUR	-	-	-	-	-	-	-	-	-	-	-	-	-	-	-	-	-	
1.000 - u. 1.100 EUR	-	-	-	-	-	-	-	-	-	-	-	-	-	-	-	-	-	
1.100 - u. 1.200 EUR	-	-	-	-	-	-	-	-	-	-	-	-	-	-	-	-	-	
1.200 - u. 1.300 EUR	-	-	-	-	-	-	-	-	-	-	-	-	-	-	-	-	-	
1.300 - u. 1.400 EUR	-	-	-	-	-	-	-	-	-	-	-	-	-	-	-	-	-	
1.400 - u. 1.500 EUR	-	-	-	-	-	-	-	-	-	-	-	-	-	-	-	-	-	
1.500 - u. 1.750 EUR	-	-	-	-	-	-	-	-	-	-	-	-	-	-	-	-	-	
1.750 - u. 2.000 EUR	-	-	-	-	-	-	-	-	-	-	-	-	-	-	-	-	-	
2.000 - u. 2.500 EUR	-	-	-	-	-	-	-	-	-	-	-	-	-	-	-	-	-	
2.500 - u. 5.000 EUR	-	-	-	-	-	-	-	-	-	-	-	-	-	-	-	-	-	
5.000 EUR und mehr	-	-	-	-	-	-	-	-	-	-	-	-	-	-	-	-	-	
S U M M E	100	(100)	(100)	-	[100]	(100)	[100]	[100]	-	-	-	[100]	[100]	-	-	[100]	100	
1 - u. 250 EUR	100	(100)	(100)	-	[100]	(100)	[100]	[100]	-	-	-	[100]	[100]	-	-	[100]	100	
250 - u. 500 EUR	-	-	-	-	-	-	-	-	-	-	-	-	-	-	-	-	-	
500 - u. 750 EUR	-	-	-	-	-	-	-	-	-	-	-	-	-	-	-	-	-	
750 - u. 1.000 EUR	-	-	-	-	-	-	-	-	-	-	-	-	-	-	-	-	-	
1.000 - u. 1.500 EUR	-	-	-	-	-	-	-	-	-	-	-	-	-	-	-	-	-	
1.500 EUR und mehr	-	-	-	-	-	-	-	-	-	-	-	-	-	-	-	-	-	
Betrag je Bezieher/in (EUR/M)	70	(69)	(72)	-	[50]	(51)	[88]	[26]	-	-	-	[70]	[43]	-	-	[64]	72	

Schichtung der eigenen GRV-Renten ohne reine KLG-Leistungen (brutto, incl. Eigenanteil des Beitrags zur KvDR)

Teilgesamtheit: Männer und Frauen ab 55 Jahren (ohne Heimbewohner) - a l t e L ä n d e r (mit West-Berlin)

	+-- ALLE +--	+----- M ä n n e r -----+						+----- F r a u e n -----+					
		Alle	55-u. 65 J.	65-u. 75 J.	75-u. 85 J.	85 u. älter	65 u. älter	Alle	55-u. 65 J.	65-u. 75 J.	75-u. 85 J.	85 u. älter	65 u. älter
Basis hochger. (in Tsd.)	20461	9322	3821	3546	1610	344	5501	11140	3676	3901	2594	970	7464
Basis ungewichtet	17762	7861	2533	2833	1836	659	5328	9901	2786	3146	2836	1133	7115
ZY016 GRV o. reine KLG (brutto)													
Bezieher: hochger. (in Tsd.)	12681	5667	772	3148	1445	302	4895	7014	739	3334	2239	702	6275
(in %)	62	61	20	89	90	88	89	63	20	85	86	72	84
ungewichtet	11656	5154	526	2425	1630	573	4628	6502	573	2666	2424	839	5929
1 - u. 25 EUR	0	0	-	-	0	-	0	0	-	0	0	1	0
25 - u. 50 EUR	0	0	0	0	0	0	0	0	0	0	0	0	0
50 - u. 100 EUR	2	1	-	1	0	0	1	3	0	4	3	4	4
100 - u. 200 EUR	8	2	0	2	2	2	2	13	1	14	15	19	15
200 - u. 300 EUR	9	2	0	2	3	2	2	15	7	13	19	17	15
300 - u. 400 EUR	7	2	1	3	2	3	2	11	9	11	12	12	12
400 - u. 500 EUR	6	2	2	3	2	3	3	9	11	9	9	8	9
500 - u. 600 EUR	6	3	2	3	3	2	3	9	13	9	8	7	8
600 - u. 700 EUR	7	3	4	3	3	4	3	9	15	9	8	8	9
700 - u. 800 EUR	6	4	7	4	4	5	4	8	11	8	7	6	7
800 - u. 900 EUR	6	5	8	4	4	5	4	7	9	8	5	6	7
900 - u. 1.000 EUR	5	6	12	5	5	7	5	5	8	5	4	4	4
1.000 - u. 1.100 EUR	4	6	9	6	4	6	6	3	4	3	3	2	3
1.100 - u. 1.200 EUR	5	9	11	9	9	6	9	2	4	2	2	2	2
1.200 - u. 1.300 EUR	5	9	9	10	8	12	9	2	3	2	1	2	2
1.300 - u. 1.400 EUR	6	11	12	11	11	10	11	1	1	1	1	1	1
1.400 - u. 1.500 EUR	5	9	9	10	9	6	9	1	1	1	1	1	1
1.500 - u. 1.750 EUR	7	16	11	16	17	18	16	1	1	1	1	1	1
1.750 - u. 2.000 EUR	4	8	3	8	9	7	8	0	1	0	0	0	0
2.000 - u. 2.500 EUR	1	2	1	2	3	4	3	0	0	0	0	0	0
2.500 - u. 5.000 EUR	0	0	-	0	1	0	0	-	-	-	-	-	-
5.000 EUR und mehr	-	-	-	-	-	-	-	-	-	-	-	-	-
S U M M E	100	100	100	100	100	100	100	100	100	100	100	100	100
1 - u. 250 EUR	15	3	1	4	5	3	4	25	6	25	29	32	27
250 - u. 500 EUR	17	6	3	6	5	7	6	27	23	26	29	29	27
500 - u. 750 EUR	16	8	10	7	9	8	8	22	34	21	19	18	20
750 - u. 1.000 EUR	15	13	22	12	10	14	12	16	21	17	13	12	15
1.000 - u. 1.500 EUR	25	44	49	44	41	40	43	9	13	9	8	8	9
1.500 EUR und mehr	12	26	15	26	30	29	27	1	2	1	1	1	1
Betrag je Bezieher/in (EUR/M)	836	1200	1143	1205	1219	1204	1209	541	699	547	498	483	523

Schichtung der eigenen GRV-Renten ohne reine KLG-Leistungen (brutto, incl. Eigenanteil des Beitrags zur KvDR)

Teilgesamtheit: Frauen ab 55 Jahren (ohne Heimbewohner) - a l t e L ä n d e r (mit West-Berlin)

	+-- ALLE +--			+ VERHEIRATETE +			+----- ALLEINSTEHENDE NACH FAMILIENSTAND -----+											
	Alle	+-----+ 55-u. 65 u. 65 J. älter		Alle	+-----+ 55-u. 65 u. 65 J. älter		Alle	+-----+ Verwitwet			+-----+ Geschieden/Getr. lebend			+-----+ Ledig				
		Alle	55-u. 65 J.		65 u. älter	Alle		55-u. 65 J.	65 u. älter	Alle	55-u. 65 J.	65 u. älter	Alle	55-u. 65 J.	65 u. älter	Alle	55-u. 65 J.	65 u. älter
Basis hochger. (in Tsd.)	11140	5848	2572	3276	5292	1104	4188	3643	408	3234	963	482	481	686	213	472		
Basis ungewichtet	9901	5345	2058	3287	4556	728	3828	3135	250	2885	789	339	450	632	139	493		
ZY016 GRV o. reine KLG (brutto)																		
Bezieher: hochger. (in Tsd.)	7014	3273	489	2783	3741	249	3492	2715	107	2608	547	95	452	479	47	431		
(in %)	63	56	19	85	71	23	83	75	26	81	57	20	94	70	22	91		
ungewichtet	6502	3175	404	2771	3327	169	3158	2361	61	2300	489	75	414	477	33	444		
1 - u. 25 EUR	0	0	-	0	0	-	0	0	-	0	-	-	-	-	-	-		
25 - u. 50 EUR	0	0	0	0	0	-	0	0	-	0	0	-	0	-	-	-		
50 - u. 100 EUR	3	4	0	5	3	-	3	4	-	4	0	-	0	1	-	1		
100 - u. 200 EUR	13	14	2	16	13	1	14	17	1	18	1	-	1	2	-	3		
200 - u. 300 EUR	15	15	7	16	15	7	15	19	13	19	3	4	3	2	3	2		
300 - u. 400 EUR	11	12	10	13	10	6	11	13	8	13	5	-	6	5	12	4		
400 - u. 500 EUR	9	11	14	10	8	6	8	9	10	9	5	3	6	2	-	2		
500 - u. 600 EUR	9	10	14	9	8	10	8	8	13	8	11	11	10	3	-	3		
600 - u. 700 EUR	9	10	16	9	9	14	8	9	20	8	10	9	11	9	12	9		
700 - u. 800 EUR	8	7	12	7	8	9	8	7	8	7	12	9	13	8	14	7		
800 - u. 900 EUR	7	6	6	6	8	14	7	6	8	5	15	27	13	12	-	13		
900 - u. 1.000 EUR	5	4	5	4	5	12	5	3	8	3	11	11	11	12	26	11		
1.000 - u. 1.100 EUR	3	2	3	2	3	5	3	2	4	2	6	7	6	10	4	10		
1.100 - u. 1.200 EUR	2	2	4	1	3	5	3	2	1	2	5	6	5	8	13	7		
1.200 - u. 1.300 EUR	2	1	2	1	3	5	2	1	5	1	5	7	5	8	3	9		
1.300 - u. 1.400 EUR	1	1	2	1	2	1	2	1	-	1	3	1	3	5	1	5		
1.400 - u. 1.500 EUR	1	1	0	1	1	2	1	0	-	0	3	3	3	6	7	6		
1.500 - u. 1.750 EUR	1	0	1	0	1	0	1	0	-	0	2	1	3	3	-	4		
1.750 - u. 2.000 EUR	0	0	1	0	1	1	0	0	-	0	1	1	1	3	5	3		
2.000 - u. 2.500 EUR	0	0	0	0	0	-	0	0	-	0	0	-	0	0	-	0		
2.500 - u. 5.000 EUR	-	-	-	-	-	-	-	-	-	-	-	-	-	-	-	-		
5.000 EUR und mehr	-	-	-	-	-	-	-	-	-	-	-	-	-	-	-	-		
S U M M E	100	100	100	100	100	100	100	100	100	100	100	100	100	100	100	100		
1 - u. 250 EUR	25	26	7	29	24	5	26	32	9	33	3	3	3	5	-	5		
250 - u. 500 EUR	27	30	27	30	24	15	25	30	23	30	12	5	13	8	14	7		
500 - u. 750 EUR	22	23	36	20	21	30	20	21	39	20	28	25	29	16	18	16		
750 - u. 1.000 EUR	16	15	17	14	17	30	16	12	18	12	31	41	29	28	33	27		
1.000 - u. 1.500 EUR	9	6	10	5	12	19	11	5	11	5	23	24	22	37	29	38		
1.500 EUR und mehr	1	1	2	1	2	2	2	0	-	0	4	2	4	6	5	7		
Betrag je Bezieher/in (EUR/M)	541	501	658	474	576	779	561	458	634	451	834	866	827	950	932	952		

* TNS INFRATEST SOZIALFORSCHUNG *

Schichtung der eigenen GRV-Renten ohne reine KLG-Leistungen (brutto, incl. Eigenanteil des Beitrags zur KvDR)

Teilgesamtheit: Frauen ab 55 Jahren (ohne Heimbewohner) - a l t e L ä n d e r (mit West-Berlin)

	+-- alle +--	+ LETZTE / HEUTIGE BERUFLICHE STELLUNG ("Alle" einschl. nie erwerbstätig und K.A. zur beruflichen Stellung) -----+											
		+----- M ä n n e r -----+					+----- F r a u e n -----+						
		Alle	Arbeiter	An- gestellte	Beamte/ Ber.-Sold	Selbst- ständige	Mit- helfende	Alle	Arbeiter	An- gestellte	Beamte/ Ber.-Sold	Selbst- ständige	Mit- helfende
Basis hochger. (in Tsd.)	11140	-	-	-	-	-	-	11140	3526	5523	373	525	558
Basis ungewichtet	9901	-	-	-	-	-	-	9901	3130	4762	353	456	570
ZY016 GRV o. reine KLG (brutto)													
Bezieher: hochger. (in Tsd.)	7014	-	-	-	-	-	-	7014	2645	3602	43	244	304
(in %)	63	-	-	-	-	-	-	63	75	65	12	46	54
ungewichtet	6502	-	-	-	-	-	-	6502	2430	3286	58	224	311
1 - u. 25 EUR	0	-	-	-	-	-	-	0	-	0	-	-	0
25 - u. 50 EUR	0	-	-	-	-	-	-	0	0	0	-	0	1
50 - u. 100 EUR	3	-	-	-	-	-	-	3	3	1	5	6	15
100 - u. 200 EUR	13	-	-	-	-	-	-	13	17	8	11	13	36
200 - u. 300 EUR	15	-	-	-	-	-	-	15	17	11	26	25	25
300 - u. 400 EUR	11	-	-	-	-	-	-	11	14	10	16	14	9
400 - u. 500 EUR	9	-	-	-	-	-	-	9	9	10	12	9	5
500 - u. 600 EUR	9	-	-	-	-	-	-	9	10	9	10	7	2
600 - u. 700 EUR	9	-	-	-	-	-	-	9	10	10	9	4	4
700 - u. 800 EUR	8	-	-	-	-	-	-	8	9	8	2	5	2
800 - u. 900 EUR	7	-	-	-	-	-	-	7	6	9	4	4	2
900 - u. 1.000 EUR	5	-	-	-	-	-	-	5	3	7	2	3	0
1.000 - u. 1.100 EUR	3	-	-	-	-	-	-	3	1	4	-	2	-
1.100 - u. 1.200 EUR	2	-	-	-	-	-	-	2	1	4	0	2	0
1.200 - u. 1.300 EUR	2	-	-	-	-	-	-	2	0	3	-	1	-
1.300 - u. 1.400 EUR	1	-	-	-	-	-	-	1	0	2	-	-	-
1.400 - u. 1.500 EUR	1	-	-	-	-	-	-	1	0	2	-	1	0
1.500 - u. 1.750 EUR	1	-	-	-	-	-	-	1	0	1	-	1	-
1.750 - u. 2.000 EUR	0	-	-	-	-	-	-	0	-	1	2	1	-
2.000 - u. 2.500 EUR	0	-	-	-	-	-	-	0	0	0	-	-	-
2.500 - u. 5.000 EUR	-	-	-	-	-	-	-	-	-	-	-	-	-
5.000 EUR und mehr	-	-	-	-	-	-	-	-	-	-	-	-	-
S U M M E	100	-	-	-	-	-	-	100	100	100	100	100	100
1 - u. 250 EUR	25	-	-	-	-	-	-	25	30	15	26	31	67
250 - u. 500 EUR	27	-	-	-	-	-	-	27	30	25	44	37	24
500 - u. 750 EUR	22	-	-	-	-	-	-	22	24	23	21	15	6
750 - u. 1.000 EUR	16	-	-	-	-	-	-	16	14	20	6	8	2
1.000 - u. 1.500 EUR	9	-	-	-	-	-	-	9	2	16	0	6	1
1.500 EUR und mehr	1	-	-	-	-	-	-	1	0	2	2	3	-
Betrag je Bezieher/in (EUR/M)	541	-	-	-	-	-	-	541	451	654	423	456	244

Schichtung der eigenen GRV-Renten ohne reine KLG-Leistungen (brutto, incl. Eigenanteil des Beitrags zur KvDR)

Teilgesamtheit: Frauen ab 55 Jahren (ohne Heimbewohner) - a l t e L ä n d e r (mit West-Berlin)

	Frauen - Tätigkeitsniveau																
	Arbeiter				Angestellte					Beamte, Berufssol.		Selbstständige					Mithel-
	Alle Frauen	Ange-lernt	Fach-arbeiter	Meister-Polier	Ange-lernt	Einf.-Fachkr.	Mittl.-Fachkr.	Gehob.-Fachkr.	Hochq./Leit.	Einf./Mittl.D.	Gehob./Höher.D.	Land-wirte	Hand-werker	Verkam.-Freib.	Sonst.-Freib.	Gewerbe-treib.	
Basis hochger. (in Tsd.)	11140	2730	781	16	675	1919	2244	495	191	80	294	98	67	52	102	206	558
Basis ungewichtet	9901	2432	683	15	576	1665	1938	427	156	69	284	89	57	40	87	183	570
ZY016 GRV o. reine KLG (brutto)																	
Bezieher: hochger. (in Tsd.)	7014	2116	515	14	460	1206	1507	319	110	20	23	34	51	16	28	115	304
(in %)	63	78	66	91	68	63	67	65	58	25	8	35	76	30	27	56	54
ungewichtet	6502	1945	472	13	409	1116	1372	294	95	21	37	32	44	14	28	106	311
1 - u. 25 EUR	0	-	-	-	0	0	0	-	-	-	-	-	-	-	-	-	0
25 - u. 50 EUR	0	0	0	-	-	0	0	-	-	-	-	-	2	-	(1)	-	1
50 - u. 100 EUR	3	4	2	-	3	2	1	0	-	(5)	6	27	3	-	-	4	15
100 - u. 200 EUR	13	17	15	-	14	12	4	4	3	(11)	11	28	5	(11)	(8)	14	36
200 - u. 300 EUR	15	16	22	(2)	21	14	7	4	2	(31)	22	37	28	(14)	(10)	26	25
300 - u. 400 EUR	11	13	14	(35)	11	11	10	6	2	(16)	15	4	22	(8)	(8)	16	9
400 - u. 500 EUR	9	9	7	(24)	8	12	10	7	3	(1)	20	5	9	(10)	(9)	9	5
500 - u. 600 EUR	9	10	7	(10)	13	10	8	7	7	(17)	5	-	7	-	(8)	11	2
600 - u. 700 EUR	9	10	11	-	12	10	9	10	9	(11)	6	-	6	-	(5)	4	4
700 - u. 800 EUR	8	9	9	(16)	5	8	9	9	5	(3)	1	-	7	-	(11)	5	2
800 - u. 900 EUR	7	6	7	-	7	9	9	9	14	-	7	-	7	(5)	(6)	3	2
900 - u. 1.000 EUR	5	2	4	-	3	6	9	7	2	(4)	1	-	6	-	(3)	3	0
1.000 - u. 1.100 EUR	3	1	1	-	2	3	7	3	4	-	-	-	-	(10)	(12)	1	-
1.100 - u. 1.200 EUR	2	1	1	(5)	1	2	6	5	8	-	0	-	-	-	(7)	2	0
1.200 - u. 1.300 EUR	2	0	0	-	-	1	4	11	8	-	-	-	-	(9)	(3)	-	-
1.300 - u. 1.400 EUR	1	0	0	-	0	1	3	6	8	-	-	-	-	-	-	-	-
1.400 - u. 1.500 EUR	1	0	1	-	-	0	2	5	10	-	-	-	-	(5)	(4)	-	0
1.500 - u. 1.750 EUR	1	0	-	-	-	0	1	5	10	-	-	-	-	(10)	(4)	1	-
1.750 - u. 2.000 EUR	0	-	-	-	-	0	1	2	5	-	5	-	-	(18)	-	-	-
2.000 - u. 2.500 EUR	0	-	-	(8)	-	-	0	2	-	-	-	-	-	-	-	-	-
2.500 - u. 5.000 EUR	-	-	-	-	-	-	-	-	-	-	-	-	-	-	-	-	-
5.000 EUR und mehr	-	-	-	-	-	-	-	-	-	-	-	-	-	-	-	-	-
S U M M E	100	100	100	(100)	100	100	100	100	100	(100)	100	100	100	(100)	(100)	100	100
1 - u. 250 EUR	25	30	30	(2)	29	22	9	4	3	(27)	26	72	18	(19)	(20)	29	67
250 - u. 500 EUR	27	30	29	(59)	28	29	23	15	7	(38)	49	28	50	(24)	(17)	40	24
500 - u. 750 EUR	22	24	21	(16)	27	23	21	20	20	(31)	12	-	17	-	(25)	18	6
750 - u. 1.000 EUR	16	13	17	(11)	13	19	22	21	16	(4)	8	-	15	(5)	(9)	8	2
1.000 - u. 1.500 EUR	9	2	3	(5)	3	6	22	30	38	-	0	-	-	(24)	(25)	3	1
1.500 EUR und mehr	1	0	-	(8)	-	0	2	9	15	-	5	-	-	(28)	(4)	1	-
Betrag je Bezieher/in (EUR/M)	541	445	469	(638)	458	530	731	912	1044	(392)	449	188	441	(946)	(709)	412	244

Schichtung der eigenen GRV-Renten ohne reine KLG-Leistungen (netto, ohne Eigenanteil des Beitrags zur KVdR)

Teilgesamtheit: Männer und Frauen ab 55 Jahren (ohne Heimbewohner) - a l t e L ä n d e r (mit West-Berlin)

	+-- ALLE +--	+----- M ä n n e r -----+						+----- F r a u e n -----+					
		Alle	55-u. 65 J.	65-u. 75 J.	75-u. 85 J.	85 u. älter	65 u. älter	Alle	55-u. 65 J.	65-u. 75 J.	75-u. 85 J.	85 u. älter	65 u. älter
Basis hochger. (in Tsd.)	20461	9322	3821	3546	1610	344	5501	11140	3676	3901	2594	970	7464
Basis ungewichtet	17762	7861	2533	2833	1836	659	5328	9901	2786	3146	2836	1133	7115
GRV ohne reine KLG (netto)													
Bezieher: hochger. (in Tsd.)	12671	5664	771	3147	1444	302	4893	7007	738	3332	2235	702	6270
(in %)	62	61	20	89	90	88	89	63	20	85	86	72	84
ungewichtet	11649	5151	525	2424	1629	573	4626	6498	572	2665	2422	839	5926
1 - u. 25 EUR	0	0	-	0	0	-	0	0	0	0	0	1	0
25 - u. 50 EUR	0	0	0	0	0	0	0	0	0	1	0	0	0
50 - u. 100 EUR	3	1	-	1	0	0	1	4	0	5	4	4	5
100 - u. 200 EUR	9	2	0	2	3	2	2	16	3	16	18	21	17
200 - u. 300 EUR	9	3	0	3	3	2	3	15	9	14	18	19	16
300 - u. 400 EUR	7	2	1	3	2	3	3	11	10	11	12	10	11
400 - u. 500 EUR	7	3	2	3	3	3	3	10	13	10	9	8	9
500 - u. 600 EUR	7	3	4	3	3	3	3	10	14	10	9	10	9
600 - u. 700 EUR	7	4	7	3	4	4	4	9	15	9	9	7	9
700 - u. 800 EUR	7	5	7	5	4	6	5	8	9	9	6	6	8
800 - u. 900 EUR	6	6	12	5	5	7	5	6	8	6	5	5	5
900 - u. 1.000 EUR	5	8	11	8	6	6	7	4	7	4	3	2	3
1.000 - u. 1.100 EUR	6	10	12	9	9	10	9	2	4	2	2	2	2
1.100 - u. 1.200 EUR	6	10	9	11	9	12	10	2	2	2	2	1	2
1.200 - u. 1.300 EUR	6	12	13	11	11	8	11	1	2	1	1	1	1
1.300 - u. 1.400 EUR	4	9	7	9	10	9	9	1	1	1	1	1	1
1.400 - u. 1.500 EUR	4	8	5	8	8	8	8	0	0	0	0	0	0
1.500 - u. 1.750 EUR	6	12	7	13	13	10	13	0	1	1	0	1	0
1.750 - u. 2.000 EUR	1	3	1	3	3	4	3	0	0	0	0	-	0
2.000 - u. 2.500 EUR	0	1	0	1	2	2	1	0	0	0	0	0	0
2.500 - u. 5.000 EUR	0	0	-	0	0	0	0	-	-	-	-	-	-
5.000 EUR und mehr	-	-	-	-	-	-	-	-	-	-	-	-	-
S U M M E	100	100	100	100	100	100	100	100	100	100	100	100	100
1 - u. 250 EUR	18	4	1	4	5	3	5	29	8	28	34	36	31
250 - u. 500 EUR	18	6	3	7	7	8	7	27	28	27	28	28	27
500 - u. 750 EUR	17	10	14	9	10	11	9	23	35	24	21	19	22
750 - u. 1.000 EUR	14	16	27	15	13	16	14	13	18	14	11	10	12
1.000 - u. 1.500 EUR	25	48	48	48	48	47	48	7	10	7	6	6	6
1.500 EUR und mehr	7	16	8	17	18	15	17	1	2	1	0	1	1
Betrag je Bezieher/in (EUR/M)	754	1083	1032	1087	1100	1083	1091	488	630	493	450	439	472

Schichtung der eigenen GRV-Renten ohne reine KLG-Leistungen (netto, ohne Eigenanteil des Beitrags zur KVdR)

Teilgesamtheit: Frauen ab 55 Jahren (ohne Heimbewohner) - a l t e L ä n d e r (mit West-Berlin)

	-- ALLE --			+ V E R H E I R A T E T E +			+----- A L L E I N S T E H E N D E -----+ +			+----- N A C H F A M I L I E N S T A N D -----+ +						
	Alle	+-----+ +		Alle	+-----+ +		Alle	+-----+ +		+-----+ +			+-----+ +			
		55-u. 65 J.	65 u. älter		55-u. 65 J.	65 u. älter		Verwitwet	Geschieden/Getr. lebend		Ledig					
Basis hochger. (in Tsd.)	11140	5848	2572	3276	5292	1104	4188	3643	408	3234	963	482	481	686	213	472
Basis ungewichtet	9901	5345	2058	3287	4556	728	3828	3135	250	2885	789	339	450	632	139	493
GRV ohne reine KLG (netto)																
Bezieher: hochger. (in Tsd.)	7007	3266	489	2778	3741	249	3492	2715	107	2608	547	95	452	479	47	431
(in %)	63	56	19	85	71	23	83	75	26	81	57	20	94	70	22	91
ungewichtet	6498	3171	403	2768	3327	169	3158	2361	61	2300	489	75	414	477	33	444
1 - u. 25 EUR	0	0	0	0	0	-	0	0	-	0	-	-	-	-	-	-
25 - u. 50 EUR	0	1	0	1	0	-	0	0	-	0	1	-	1	-	-	-
50 - u. 100 EUR	4	5	0	6	4	-	4	5	-	5	0	-	0	1	-	1
100 - u. 200 EUR	16	16	3	18	16	3	16	21	6	21	2	-	2	3	-	3
200 - u. 300 EUR	15	15	9	17	15	7	15	19	11	19	4	4	4	3	6	3
300 - u. 400 EUR	11	12	12	13	10	7	10	12	11	12	4	1	4	4	8	4
400 - u. 500 EUR	10	11	15	10	8	10	8	10	15	10	7	8	7	2	-	2
500 - u. 600 EUR	10	10	15	10	9	12	9	9	15	9	13	11	13	8	6	8
600 - u. 700 EUR	9	9	17	8	10	12	9	9	15	9	15	10	15	8	8	8
700 - u. 800 EUR	8	8	8	8	8	13	8	6	5	6	13	22	12	14	12	15
800 - u. 900 EUR	6	5	6	5	7	13	6	4	8	4	13	16	13	13	18	12
900 - u. 1.000 EUR	4	3	5	2	4	10	4	2	7	2	8	8	8	11	18	10
1.000 - u. 1.100 EUR	2	2	4	1	3	5	3	1	1	1	5	7	5	9	10	8
1.100 - u. 1.200 EUR	2	1	1	1	3	5	3	1	5	1	7	7	7	8	-	9
1.200 - u. 1.300 EUR	1	1	2	1	1	1	2	0	-	0	3	1	3	6	1	7
1.300 - u. 1.400 EUR	1	0	1	0	1	2	1	0	-	0	2	3	2	6	7	6
1.400 - u. 1.500 EUR	0	0	0	0	0	-	0	0	-	0	1	-	1	1	-	1
1.500 - u. 1.750 EUR	0	0	0	0	1	2	1	0	-	0	2	2	1	3	5	3
1.750 - u. 2.000 EUR	0	0	1	0	0	-	0	0	-	0	0	-	0	1	-	1
2.000 - u. 2.500 EUR	0	0	0	0	0	-	0	0	-	0	0	-	0	-	-	-
2.500 - u. 5.000 EUR	-	-	-	-	-	-	-	-	-	-	-	-	-	-	-	-
5.000 EUR und mehr	-	-	-	-	-	-	-	-	-	-	-	-	-	-	-	-
S U M M E	100	100	100	100	100	100	100	100	100	100	100	100	100	100	100	100
1 - u. 250 EUR	29	30	8	33	28	7	29	37	12	38	4	3	5	6	3	6
250 - u. 500 EUR	27	31	32	31	24	20	25	29	31	29	14	11	15	8	12	7
500 - u. 750 EUR	23	24	38	22	23	29	22	21	31	21	32	29	32	23	25	22
750 - u. 1.000 EUR	13	10	13	10	15	30	14	9	20	9	30	39	29	31	36	31
1.000 - u. 1.500 EUR	7	4	8	4	9	13	9	3	6	3	18	17	18	30	19	31
1.500 EUR und mehr	1	0	1	0	1	2	1	0	-	0	2	2	2	3	5	3
Betrag je Bezieher/in (EUR/M)	488	452	592	427	521	704	507	414	573	408	753	782	746	857	844	858

Schichtung der eigenen GRV-Renten ohne reine KLG-Leistungen (netto, ohne Eigenanteil des Beitrags zur KVdR)

Teilgesamtheit: Frauen ab 55 Jahren (ohne Heimbewohner) - a l t e L ä n d e r (mit West-Berlin)

	+-- alle +--	+ LETZTE / HEUTIGE BERUFLICHE STELLUNG ("Alle" einschl. nie erwerbstätig und K.A. zur beruflichen Stellung) -----+											
		+----- M ä n n e r -----+					+----- F r a u e n -----+						
		Alle	Arbeiter	An-gestellte	Beamte/Ber.-Sold	Selbst-ständige	Mit-helfende	Alle	Arbeiter	An-gestellte	Beamte/Ber.-Sold	Selbst-ständige	Mit-helfende
Basis hochger. (in Tsd.)	11140	-	-	-	-	-	-	11140	3526	5523	373	525	558
Basis ungewichtet	9901	-	-	-	-	-	-	9901	3130	4762	353	456	570
GRV ohne reine KLG (netto)													
Bezieher: hochger. (in Tsd.)	7007	-	-	-	-	-	-	7007	2640	3600	43	244	304
(in %)	63	-	-	-	-	-	-	63	75	65	12	46	54
ungewichtet	6498	-	-	-	-	-	-	6498	2428	3284	58	224	311
1 - u. 25 EUR	0	-	-	-	-	-	-	0	0	0	-	-	0
25 - u. 50 EUR	0	-	-	-	-	-	-	0	0	0	-	2	1
50 - u. 100 EUR	4	-	-	-	-	-	-	4	4	2	9	6	18
100 - u. 200 EUR	16	-	-	-	-	-	-	16	19	10	10	17	39
200 - u. 300 EUR	15	-	-	-	-	-	-	15	18	11	29	25	22
300 - u. 400 EUR	11	-	-	-	-	-	-	11	12	10	14	12	8
400 - u. 500 EUR	10	-	-	-	-	-	-	10	10	10	12	9	4
500 - u. 600 EUR	10	-	-	-	-	-	-	10	10	10	16	6	2
600 - u. 700 EUR	9	-	-	-	-	-	-	9	10	10	2	7	3
700 - u. 800 EUR	8	-	-	-	-	-	-	8	8	9	1	5	1
800 - u. 900 EUR	6	-	-	-	-	-	-	6	4	8	5	2	1
900 - u. 1.000 EUR	4	-	-	-	-	-	-	4	1	6	-	2	-
1.000 - u. 1.100 EUR	2	-	-	-	-	-	-	2	1	4	0	2	0
1.100 - u. 1.200 EUR	2	-	-	-	-	-	-	2	0	4	-	0	-
1.200 - u. 1.300 EUR	1	-	-	-	-	-	-	1	0	2	-	0	-
1.300 - u. 1.400 EUR	1	-	-	-	-	-	-	1	0	2	-	1	0
1.400 - u. 1.500 EUR	0	-	-	-	-	-	-	0	-	1	-	0	-
1.500 - u. 1.750 EUR	0	-	-	-	-	-	-	0	0	1	2	1	-
1.750 - u. 2.000 EUR	0	-	-	-	-	-	-	0	0	0	-	1	-
2.000 - u. 2.500 EUR	0	-	-	-	-	-	-	0	-	0	-	-	-
2.500 - u. 5.000 EUR	-	-	-	-	-	-	-	-	-	-	-	-	-
5.000 EUR und mehr	-	-	-	-	-	-	-	-	-	-	-	-	-
S U M M E	100	-	-	-	-	-	-	100	100	100	100	100	100
1 - u. 250 EUR	29	-	-	-	-	-	-	29	34	18	36	39	72
250 - u. 500 EUR	27	-	-	-	-	-	-	27	31	26	38	32	20
500 - u. 750 EUR	23	-	-	-	-	-	-	23	25	25	17	15	5
750 - u. 1.000 EUR	13	-	-	-	-	-	-	13	9	18	6	7	2
1.000 - u. 1.500 EUR	7	-	-	-	-	-	-	7	1	12	0	4	1
1.500 EUR und mehr	1	-	-	-	-	-	-	1	0	1	2	2	-
Betrag je Bezieher/in (EUR/M)	488	-	-	-	-	-	-	488	408	590	383	408	222

* TNS INFRATEST SOZIALFORSCHUNG *

Schichtung der eigenen GRV-Renten ohne reine KLG-Leistungen (netto, ohne Eigenanteil des Beitrags zur KVdR)

Teilgesamtheit: Frauen ab 55 Jahren (ohne Heimbewohner) - a l t e L ä n d e r (mit West-Berlin)

	Frauen - Tätigkeitsniveau																	Mit- hel- fende
	Arbeiter				Angestellte					Beamte, Berufssol.		Selbstständige						
	Alle Frauen	Ange- lernt	Fach- arbeiter	Meister- Polier	Ange- lernt	Einf. Fachkr.	Mittl. Fachkr.	Gehob. Fachkr.	Hochq./ Leit.	Einf./ Mittl.D.	Gehob./ Höher.D.	Land- wirte	Hand- werker	Verkam- Freib.	Sonst. Freib.	Gewerbe- treib.		
Basis hochger. (in Tsd.)	11140	2730	781	16	675	1919	2244	495	191	80	294	98	67	52	102	206	558	
Basis ungewichtet	9901	2432	683	15	576	1665	1938	427	156	69	284	89	57	40	87	183	570	
GRV ohne reine KLG (netto)																		
Bezieher: hochger. (in Tsd.)	7007	2111	515	14	460	1205	1506	319	110	20	23	34	51	16	28	115	304	
(in %)	63	77	66	91	68	63	67	65	58	25	8	35	76	30	27	56	54	
ungewichtet	6498	1943	472	13	409	1115	1371	294	95	21	37	32	44	14	28	106	311	
1 - u. 25 EUR	0	0	-	-	1	0	0	-	-	-	-	-	-	-	-	-	0	
25 - u. 50 EUR	0	0	0	-	-	0	0	1	-	-	-	-	7	-	(4)	-	1	
50 - u. 100 EUR	4	5	3	-	4	3	1	1	-	(5)	13	27	3	-	-	4	18	
100 - u. 200 EUR	16	19	19	-	18	14	6	4	3	(16)	6	33	8	(19)	(8)	18	39	
200 - u. 300 EUR	15	17	21	(5)	20	15	8	5	2	(31)	28	34	21	(6)	(12)	30	22	
300 - u. 400 EUR	11	12	12	(33)	9	12	10	8	4	(12)	15	1	23	(18)	(9)	11	8	
400 - u. 500 EUR	10	11	7	(32)	11	11	10	5	3	(9)	14	5	8	-	(5)	13	4	
500 - u. 600 EUR	10	11	9	-	13	11	9	10	11	(21)	11	-	8	-	(13)	6	2	
600 - u. 700 EUR	9	10	11	(5)	11	9	11	10	8	(3)	1	-	9	-	(11)	7	3	
700 - u. 800 EUR	8	8	9	(11)	6	10	9	9	10	-	2	-	7	(5)	(12)	4	1	
800 - u. 900 EUR	6	4	5	-	4	7	10	10	6	(4)	7	-	6	-	(3)	2	1	
900 - u. 1.000 EUR	4	1	2	-	3	4	9	4	4	-	-	-	-	(10)	(6)	2	-	
1.000 - u. 1.100 EUR	2	1	1	(5)	1	2	6	7	7	-	0	-	-	(9)	(7)	2	0	
1.100 - u. 1.200 EUR	2	0	0	-	0	2	4	10	8	-	-	-	-	-	(3)	-	-	
1.200 - u. 1.300 EUR	1	0	1	-	-	0	3	6	11	-	-	-	-	(5)	-	-	-	
1.300 - u. 1.400 EUR	1	0	0	-	-	0	2	5	12	-	-	-	-	-	(8)	-	0	
1.400 - u. 1.500 EUR	0	-	-	-	-	0	3	5	5	-	-	-	-	-	-	1	-	
1.500 - u. 1.750 EUR	0	0	-	-	-	0	1	2	5	-	5	-	-	(20)	-	-	-	
1.750 - u. 2.000 EUR	0	-	-	(8)	-	-	0	1	1	-	-	-	-	(8)	-	-	-	
2.000 - u. 2.500 EUR	0	-	-	-	-	0	1	-	-	-	-	-	-	-	-	-	-	
2.500 - u. 5.000 EUR	-	-	-	-	-	-	-	-	-	-	-	-	-	-	-	-	-	
5.000 EUR und mehr	-	-	-	-	-	-	-	-	-	-	-	-	-	-	-	-	-	
S U M M E	100	100	100	(100)	100	100	100	100	100	(100)	100	100	100	(100)	(100)	100	100	
1 - u. 250 EUR	29	34	34	(2)	35	25	11	8	4	(44)	29	82	28	(25)	(20)	38	72	
250 - u. 500 EUR	27	31	28	(69)	27	31	25	14	8	(28)	46	18	42	(18)	(17)	38	20	
500 - u. 750 EUR	23	26	25	(16)	27	25	25	26	20	(24)	12	-	19	(5)	(36)	14	5	
750 - u. 1.000 EUR	13	8	11	-	11	15	23	17	19	(4)	8	-	11	(10)	(9)	7	2	
1.000 - u. 1.500 EUR	7	1	3	(5)	1	4	15	31	43	-	0	-	-	(14)	(18)	3	1	
1.500 EUR und mehr	1	0	-	(8)	-	0	1	4	6	-	5	-	-	(28)	-	-	-	
Betrag je Bezieher/in (EUR/M)	488	404	423	(576)	413	478	658	821	942	(348)	412	169	387	(870)	(621)	371	222	

Schichtung der eigenen betrieblichen Altersversorgung

Teilgesamtheit: Männer und Frauen ab 55 Jahren (ohne Heimbewohner) - a l t e L ä n d e r (mit West-Berlin)

	+-- ALLE +--	+----- M ä n n e r -----+						+----- F r a u e n -----+					
		Alle	55-u. 65 J.	65-u. 75 J.	75-u. 85 J.	85 u. älter	65 u. älter	Alle	55-u. 65 J.	65-u. 75 J.	75-u. 85 J.	85 u. älter	65 u. älter
Basis hochger. (in Tsd.)	20461	9322	3821	3546	1610	344	5501	11140	3676	3901	2594	970	7464
Basis ungewichtet	17762	7861	2533	2833	1836	659	5328	9901	2786	3146	2836	1133	7115
Eigene BAV (netto)													
Bezieher: hochger. (in Tsd.)	2644	1995	264	1107	524	100	1732	649	118	301	182	49	531
(in %)	13	21	7	31	33	29	31	6	3	8	7	5	7
ungewichtet	2356	1779	189	841	581	168	1590	577	91	240	184	62	486
1 - u. 25 EUR	3	2	0	3	1	5	2	6	1	7	8	5	7
25 - u. 50 EUR	8	6	3	6	6	9	6	16	16	17	15	18	16
50 - u. 100 EUR	20	20	15	20	23	21	21	20	17	19	23	25	21
100 - u. 200 EUR	21	20	19	19	22	21	20	24	29	25	22	17	23
200 - u. 300 EUR	12	12	9	11	14	16	12	11	10	9	14	13	11
300 - u. 400 EUR	8	8	10	7	9	8	8	7	9	7	5	9	6
400 - u. 500 EUR	6	6	8	6	5	5	6	5	4	5	6	6	5
500 - u. 600 EUR	4	4	6	4	2	2	4	3	3	4	2	-	3
600 - u. 700 EUR	3	4	4	4	4	2	4	1	3	1	1	-	1
700 - u. 800 EUR	2	3	4	3	2	-	2	2	6	2	0	1	1
800 - u. 900 EUR	2	2	3	2	1	1	2	1	-	1	1	2	1
900 - u. 1.000 EUR	2	2	2	2	2	1	2	1	-	1	2	1	2
1.000 - u. 1.100 EUR	1	1	3	1	1	1	1	1	1	1	0	-	1
1.100 - u. 1.200 EUR	1	1	0	1	1	0	1	0	-	0	-	-	0
1.200 - u. 1.300 EUR	1	1	1	2	0	2	1	0	1	0	0	-	0
1.300 - u. 1.400 EUR	1	1	0	1	1	2	1	-	-	-	-	-	-
1.400 - u. 1.500 EUR	1	1	2	1	1	-	1	-	-	-	-	-	-
1.500 - u. 1.750 EUR	1	1	2	1	1	1	1	0	-	0	0	-	0
1.750 - u. 2.000 EUR	1	1	4	1	1	-	1	0	-	0	-	-	0
2.000 - u. 2.500 EUR	1	1	2	1	1	0	1	0	-	-	-	4	0
2.500 - u. 5.000 EUR	2	3	0	3	3	2	3	-	-	-	-	-	-
5.000 EUR und mehr	1	1	2	1	0	-	1	0	1	-	-	-	-
S U M M E	100	100	100	100	100	100	100	100	100	100	100	100	100
1 - u. 250 EUR	60	56	44	56	60	68	58	73	70	73	76	70	74
250 - u. 500 EUR	18	18	21	18	19	17	18	16	16	15	16	23	16
500 - u. 750 EUR	9	10	13	10	7	4	9	6	11	6	3	-	5
750 - u. 1.000 EUR	4	4	6	4	4	2	4	3	-	3	3	3	3
1.000 - u. 1.500 EUR	4	5	6	6	3	5	5	1	2	2	1	-	1
1.500 EUR und mehr	6	7	10	7	8	4	7	1	1	1	0	4	1
Betrag je Bezieher/in (EUR/M)	433	500	616	506	459	334	482	228	295	220	192	246	213

Schichtung der eigenen betrieblichen Altersversorgung

Teilgesamtheit: Männer ab 55 Jahren (ohne Heimbewohner) - a l t e L ä n d e r (mit West-Berlin)

	-- ALLE --			+ V E R H E I R A T E T E +			+----- A L L E I N S T E H E N D E -----+ +			+----- N A C H F A M I L I E N S T A N D -----+ +						
	Alle	+-----+ +		Alle	+-----+ +		Alle	+-----+ +		+-----+ +		+-----+ +		Alle	+-----+ +	
		55-u. 65 J.	65 u. älter		55-u. 65 J.	65 u. älter		Verwitwet	Alle	55-u. 65 J.	65 u. älter	Geschieden/Getr. lebend	Alle		55-u. 65 J.	65 u. älter
Basis hochger. (in Tsd.)	9322	6956	2839	4117	2366	981	1385	808	110	698	905	526	379	653	345	308
Basis ungewichtet	7861	6122	2019	4103	1739	514	1225	790	58	732	565	279	286	384	177	207
Eigene BAV (netto)																
Bezieher: hochger. (in Tsd.)	1995	1529	219	1309	466	44	422	244	11	233	114	20	94	109	13	95
(in %)	21	22	8	32	20	5	30	30	10	33	13	4	25	17	4	31
ungewichtet	1779	1392	163	1229	387	26	361	237	7	230	82	12	70	68	7	61
1 - u. 25 EUR	2	2	1	2	2	-	2	2	-	2	2	-	2	2	-	2
25 - u. 50 EUR	6	5	2	5	8	(8)	8	10	-	10	8	(17)	6	3	-	4
50 - u. 100 EUR	20	19	13	20	24	(25)	24	25	[19]	26	19	(27)	18	25	[26]	25
100 - u. 200 EUR	20	19	20	19	22	(16)	22	19	[17]	19	24	(25)	24	24	-	28
200 - u. 300 EUR	12	11	9	11	15	(6)	16	14	[12]	14	15	-	18	18	[11]	19
300 - u. 400 EUR	8	8	11	8	7	(7)	7	6	-	6	9	(7)	10	9	[14]	8
400 - u. 500 EUR	6	6	7	6	6	(12)	5	5	[16]	4	6	-	8	8	[26]	5
500 - u. 600 EUR	4	4	5	4	2	(11)	1	2	[17]	2	2	-	2	3	[23]	-
600 - u. 700 EUR	4	4	5	4	3	-	3	3	-	3	2	-	2	5	-	5
700 - u. 800 EUR	3	3	3	3	2	(8)	1	2	[19]	1	3	(8)	2	-	-	-
800 - u. 900 EUR	2	2	4	2	1	-	1	1	-	1	-	-	-	2	-	2
900 - u. 1.000 EUR	2	2	2	2	1	-	1	2	-	2	-	-	-	-	-	-
1.000 - u. 1.100 EUR	1	2	3	1	0	-	1	0	-	0	0	-	0	1	-	1
1.100 - u. 1.200 EUR	1	1	1	1	0	-	0	-	-	-	1	-	2	-	-	-
1.200 - u. 1.300 EUR	1	1	1	1	2	-	2	3	-	3	1	-	1	-	-	-
1.300 - u. 1.400 EUR	1	1	1	1	0	-	0	0	-	0	1	-	2	-	-	-
1.400 - u. 1.500 EUR	1	1	2	0	1	-	1	1	-	1	2	-	3	-	-	-
1.500 - u. 1.750 EUR	1	1	2	1	1	(4)	1	1	-	1	3	(9)	1	-	-	-
1.750 - u. 2.000 EUR	1	1	4	1	1	(3)	0	1	-	1	1	(7)	-	-	-	-
2.000 - u. 2.500 EUR	1	1	3	1	1	-	1	1	-	1	1	-	1	-	-	-
2.500 - u. 5.000 EUR	3	3	0	4	1	-	1	2	-	2	-	-	-	-	-	-
5.000 EUR und mehr	1	1	2	1	-	-	-	-	-	-	-	-	-	-	-	-
S U M M E	100	100	100	100	100	(100)	100	100	[100]	100	100	(100)	100	100	[100]	100
1 - u. 250 EUR	56	53	42	55	64	(54)	65	63	[48]	63	63	(69)	62	68	[36]	73
250 - u. 500 EUR	18	18	21	17	19	(19)	19	18	[16]	18	20	(7)	23	21	[41]	18
500 - u. 750 EUR	10	10	12	10	7	(19)	6	7	[36]	6	6	(8)	6	8	[23]	5
750 - u. 1.000 EUR	4	5	7	4	2	-	2	3	-	3	-	-	-	2	-	2
1.000 - u. 1.500 EUR	5	5	7	5	4	-	4	4	-	5	6	-	7	1	-	1
1.500 EUR und mehr	7	8	11	8	4	(7)	3	5	-	5	5	(16)	2	-	-	-
Betrag je Bezieher/in (EUR/M)	500	551	664	532	333	(378)	328	371	[362]	371	339	(405)	325	241	[350]	226

* TNS INFRATEST SOZIALFORSCHUNG *

Schichtung der eigenen betrieblichen Altersversorgung

Teilgesamtheit: Frauen ab 55 Jahren (ohne Heimbewohner) - a l t e L ä n d e r (mit West-Berlin)

	+-- ALLE +--			+ V E R H E I R A T E T E +			+----- A L L E I N S T E H E N D E -----+ N A C H F A M I L I E N S T A N D -----+									
	Alle	+-----+ 55-u. 65 u. 65 J. älter		Alle	+-----+ 55-u. 65 u. 65 J. älter		Alle	+-----+ Verwitwet 55-u. 65 u. 65 J. älter			+-----+ Geschieden/Getr. lebend 55-u. 65 u. 65 J. älter			+-----+ Ledig 55-u. 65 u. 65 J. älter		
		Alle	55-u. 65 J.		65 u. älter	Alle		55-u. 65 J.	65 u. älter	Alle	55-u. 65 J.	65 u. älter	Alle	55-u. 65 J.	65 u. älter	Alle
Basis hochger. (in Tsd.)	11140	5848	2572	3276	5292	1104	4188	3643	408	3234	963	482	481	686	213	472
Basis ungewichtet	9901	5345	2058	3287	4556	728	3828	3135	250	2885	789	339	450	632	139	493
Eigene BAV (netto)																
Bezieher: hochger. (in Tsd.)	649	266	76	190	383	42	342	199	17	182	83	14	69	101	10	91
(in %)	6	5	3	6	7	4	8	5	4	6	9	3	14	15	5	19
ungewichtet	577	241	63	178	336	28	308	161	9	152	77	11	66	98	8	90
1 - u. 25 EUR	6	5	2	6	7	-	8	11	-	12	-	-	-	4	-	4
25 - u. 50 EUR	16	19	18	20	14	(14)	14	15	[16]	15	16	(16)	16	10	[9]	11
50 - u. 100 EUR	20	21	19	22	20	(13)	20	23	[8]	24	17	(18)	17	16	[12]	17
100 - u. 200 EUR	24	29	35	27	20	(19)	21	18	[20]	18	30	(31)	30	17	-	19
200 - u. 300 EUR	11	11	12	10	11	(7)	12	9	[8]	9	13	(10)	13	13	-	15
300 - u. 400 EUR	7	4	5	4	9	(16)	8	8	[17]	8	8	(8)	8	10	[27]	8
400 - u. 500 EUR	5	4	5	4	5	(2)	6	4	-	5	-	-	-	11	[7]	12
500 - u. 600 EUR	3	2	3	2	3	(3)	3	4	-	4	3	-	3	2	[12]	1
600 - u. 700 EUR	1	1	3	1	1	(3)	1	-	-	-	3	(8)	2	2	-	3
700 - u. 800 EUR	2	1	-	1	3	(16)	1	3	[31]	-	0	-	0	5	[13]	5
800 - u. 900 EUR	1	-	-	-	2	-	2	-	-	-	4	-	5	3	-	3
900 - u. 1.000 EUR	1	1	-	1	2	-	2	3	-	3	1	-	2	1	-	1
1.000 - u. 1.100 EUR	1	1	-	1	1	(2)	1	1	-	1	2	-	2	1	[9]	-
1.100 - u. 1.200 EUR	0	-	-	-	0	-	0	-	-	-	-	-	-	1	-	1
1.200 - u. 1.300 EUR	0	-	-	-	1	(3)	0	0	-	0	-	-	-	2	[11]	1
1.300 - u. 1.400 EUR	-	-	-	-	-	-	-	-	-	-	-	-	-	-	-	-
1.400 - u. 1.500 EUR	-	-	-	-	-	-	-	-	-	-	-	-	-	-	-	-
1.500 - u. 1.750 EUR	0	-	-	-	0	-	1	0	-	0	1	-	2	-	-	-
1.750 - u. 2.000 EUR	0	0	-	1	-	-	-	-	-	-	-	-	-	-	-	-
2.000 - u. 2.500 EUR	0	1	-	1	-	-	-	-	-	-	-	-	-	-	-	-
2.500 - u. 5.000 EUR	-	-	-	-	-	-	-	-	-	-	-	-	-	-	-	-
5.000 EUR und mehr	0	-	-	-	0	(3)	-	-	-	-	2	(10)	-	-	-	-
S U M M E	100	100	100	100	100	(100)	100	100	[100]	100	100	(100)	100	100	[100]	100
1 - u. 250 EUR	73	81	80	82	67	(52)	69	72	[52]	73	71	(74)	70	55	[21]	59
250 - u. 500 EUR	16	12	15	11	19	(18)	19	18	[17]	18	12	(8)	13	27	[34]	27
500 - u. 750 EUR	6	4	6	4	7	(21)	5	7	[31]	4	6	(8)	6	8	[25]	6
750 - u. 1.000 EUR	3	1	-	1	4	-	5	3	-	3	6	-	7	5	-	6
1.000 - u. 1.500 EUR	1	1	-	1	2	(5)	2	1	-	1	2	-	2	4	[20]	2
1.500 EUR und mehr	1	1	-	2	1	(3)	1	0	-	0	3	(10)	2	-	-	-
Betrag je Bezieher/in (EUR/M)	228	180	160	188	261	(543)	227	203	[339]	190	356	(812)	262	297	[508]	273

Schichtung der eigenen betrieblichen Altersversorgung

Teilgesamtheit: Männer und Frauen ab 55 Jahren (ohne Heimbewohner) - a l t e L ä n d e r (mit West-Berlin)

	+-- alle +--	+-- LETZTE / HEUTIGE BERUFLICHE STELLUNG ("Alle" einschl. nie erwerbstätig und K.A. zur beruflichen Stellung) +-----+ +-----+ M ä n n e r +-----+ F r a u e n +-----+											
		Alle	Arbeiter	An- gestellte	Beamte/ Ber.-Sold	Selbst- ständige	Mit- helfende	Alle	Arbeiter	An- gestellte	Beamte/ Ber.-Sold	Selbst- ständige	Mit- helfende
Basis hochger. (in Tsd.)	20461	9322	3430	3465	1133	1227	9	11140	3526	5523	373	525	558
Basis ungewichtet	17762	7861	2789	2805	1147	1063	10	9901	3130	4762	353	456	570
Eigene BAV (netto)													
Bezieher: hochger. (in Tsd.)	2644	1995	837	1106	3	42	-	649	220	423	-	2	2
(in %)	13	21	24	32	0	3	-	6	6	8	-	0	0
ungewichtet	2356	1779	763	966	3	41	-	577	200	370	-	2	2
1 - u. 25 EUR	3	2	3	1	[10]	2	-	6	8	5	-	-	-
25 - u. 50 EUR	8	6	9	3	-	3	-	16	25	11	-	-	[55]
50 - u. 100 EUR	20	20	32	12	-	15	-	20	23	19	-	-	-
100 - u. 200 EUR	21	20	26	16	-	15	-	24	28	22	-	[49]	[45]
200 - u. 300 EUR	12	12	15	10	-	4	-	11	8	12	-	-	-
300 - u. 400 EUR	8	8	7	9	-	9	-	7	4	8	-	-	-
400 - u. 500 EUR	6	6	4	8	[53]	2	-	5	0	7	-	-	-
500 - u. 600 EUR	4	4	2	5	-	9	-	3	1	4	-	-	-
600 - u. 700 EUR	3	4	1	6	-	6	-	1	-	2	-	-	-
700 - u. 800 EUR	2	3	1	3	-	3	-	2	-	3	-	-	-
800 - u. 900 EUR	2	2	0	3	-	1	-	1	-	1	-	[51]	-
900 - u. 1.000 EUR	2	2	0	3	-	-	-	1	1	2	-	-	-
1.000 - u. 1.100 EUR	1	1	0	2	[37]	-	-	1	1	1	-	-	-
1.100 - u. 1.200 EUR	1	1	0	1	-	-	-	0	-	0	-	-	-
1.200 - u. 1.300 EUR	1	1	0	2	-	5	-	0	-	1	-	-	-
1.300 - u. 1.400 EUR	1	1	0	1	-	4	-	-	-	-	-	-	-
1.400 - u. 1.500 EUR	1	1	0	1	-	3	-	-	-	-	-	-	-
1.500 - u. 1.750 EUR	1	1	-	2	-	-	-	0	-	0	-	-	-
1.750 - u. 2.000 EUR	1	1	-	2	-	-	-	0	-	0	-	-	-
2.000 - u. 2.500 EUR	1	1	-	2	-	4	-	0	-	0	-	-	-
2.500 - u. 5.000 EUR	2	3	-	5	-	5	-	-	-	-	-	-	-
5.000 EUR und mehr	1	1	-	1	-	10	-	0	-	0	-	-	-
S U M M E	100	100	100	100	[100]	100	-	100	100	100	-	[100]	[100]
1 - u. 250 EUR	60	56	79	39	[10]	38	-	73	88	65	-	[49]	[100]
250 - u. 500 EUR	18	18	15	21	[53]	13	-	16	9	20	-	-	-
500 - u. 750 EUR	9	10	4	14	-	17	-	6	1	8	-	-	-
750 - u. 1.000 EUR	4	4	1	7	-	1	-	3	1	4	-	[51]	-
1.000 - u. 1.500 EUR	4	5	1	8	[37]	11	-	1	1	2	-	-	-
1.500 EUR und mehr	6	7	-	12	-	19	-	1	-	1	-	-	-
Betrag je Bezieher/in (EUR/M)	433	500	178	718	[631]	1223	-	228	120	284	-	[477]	[80]

* TNS INFRATEST SOZIALFORSCHUNG *

Schichtung der eigenen betrieblichen Altersversorgung

Teilgesamtheit: Männer ab 55 Jahren (ohne Heimbewohner) - a l t e L ä n d e r (mit West-Berlin)

	M ä n n e r - T ä t i g k e i t s n i v e a u																
	A r b e i t e r				A n g e s t e l l t e					B e a m t e, B e r u f s s o l.		S e l b s t s t ä n d i g e					M i t - h e l - f e n d e
	Alle Männer	Ange-lernt	Fach-arbeiter	Meister/Polier	Ange-lernt	Einf.-Fachkr.	Mittl.-Fachkr.	Gehob.-Fachkr.	Hochq./Leit.	Einf./Mittl.D.	Gehob./Höher.D.	Land-wirte	Hand-werker	Verkam.-Freib.	Sonst.-Freib.	Gewerbe-treib.	
Basis hochger. (in Tsd.)	9322	1004	2116	310	84	394	1262	823	903	395	738	241	285	157	143	402	9
Basis ungewichtet	7861	809	1720	260	71	315	1008	669	742	355	792	232	256	132	106	337	10
Eigene BAV (netto)																	
Bezieher: hochger. (in Tsd.)	1995	207	520	110	22	56	396	270	362	0	3	0	6	4	11	21	-
(in %)	21	21	25	35	26	14	31	33	40	0	0	0	2	3	7	5	-
ungewichtet	1779	190	476	97	20	53	333	237	323	1	2	1	7	3	10	20	-
1 - u. 25 EUR	2	3	3	3	-	2	2	0	2	[100]	-	-	[12]	-	-	-	-
25 - u. 50 EUR	6	11	8	8	(6)	9	3	2	2	-	-	-	[6]	-	-	(4)	-
50 - u. 100 EUR	20	36	29	38	(23)	13	13	14	8	-	-	-	[23]	-	(23)	(12)	-
100 - u. 200 EUR	20	30	27	11	(5)	31	20	17	9	-	-	[100]	[16]	[9]	-	(23)	-
200 - u. 300 EUR	12	10	16	15	(34)	10	13	11	5	-	-	-	[19]	-	-	(3)	-
300 - u. 400 EUR	8	4	8	6	(15)	17	14	6	5	-	-	-	-	-	(14)	(11)	-
400 - u. 500 EUR	6	4	3	5	(5)	9	11	8	5	-	[59]	-	[17]	-	-	-	-
500 - u. 600 EUR	4	0	1	6	(7)	1	6	6	4	-	-	-	-	-	-	(18)	-
600 - u. 700 EUR	4	0	1	3	-	2	6	8	4	-	-	-	-	-	(10)	(6)	-
700 - u. 800 EUR	3	-	2	-	(5)	-	3	4	3	-	-	-	-	-	(11)	-	-
800 - u. 900 EUR	2	0	0	1	-	3	2	4	3	-	-	-	[7]	-	-	-	-
900 - u. 1.000 EUR	2	1	-	-	-	-	3	5	2	-	-	-	-	-	-	-	-
1.000 - u. 1.100 EUR	1	1	0	-	-	2	1	2	3	-	[41]	-	-	-	-	-	-
1.100 - u. 1.200 EUR	1	-	-	1	-	-	0	2	1	-	-	-	-	-	-	-	-
1.200 - u. 1.300 EUR	1	0	-	-	-	-	1	3	3	-	-	-	-	-	(9)	(5)	-
1.300 - u. 1.400 EUR	1	-	0	-	-	-	0	1	3	-	-	-	-	[40]	-	-	-
1.400 - u. 1.500 EUR	1	-	-	1	-	-	1	1	2	-	-	-	-	-	(11)	-	-
1.500 - u. 1.750 EUR	1	-	-	-	-	-	-	1	6	-	-	-	-	-	-	-	-
1.750 - u. 2.000 EUR	1	-	-	-	-	-	-	2	6	-	-	-	-	-	-	-	-
2.000 - u. 2.500 EUR	1	-	-	-	-	-	-	2	5	-	-	-	-	-	(11)	(2)	-
2.500 - u. 5.000 EUR	3	-	-	-	-	-	-	1	13	-	-	-	-	-	-	(11)	-
5.000 EUR und mehr	1	-	-	-	-	-	-	-	4	-	-	-	-	[51]	(11)	(5)	-
S U M M E	100	100	100	100	(100)	100	100	100	100	[100]	[100]	[100]	[100]	[100]	(100)	(100)	-
1 - u. 250 EUR	56	87	78	69	(53)	64	46	40	25	[100]	-	[100]	[76]	[9]	(23)	(39)	-
250 - u. 500 EUR	18	11	17	18	(36)	28	29	18	12	-	[59]	-	[17]	-	(14)	(14)	-
500 - u. 750 EUR	10	0	4	9	(11)	3	15	17	11	-	-	-	-	-	(21)	(24)	-
750 - u. 1.000 EUR	4	1	1	1	-	3	6	10	6	-	-	-	[7]	-	-	-	-
1.000 - u. 1.500 EUR	5	1	1	3	-	2	4	9	13	-	[41]	-	-	[40]	(20)	(5)	-
1.500 EUR und mehr	7	-	-	-	-	-	-	6	33	-	-	-	-	[51]	(22)	(18)	-
Betrag je Bezieher/in (EUR/M)	500	142	183	219	(253)	244	350	550	1348	[19]	[698]	[180]	[232]	[3640]	(1260)	(1042)	-

Schichtung der eigenen betrieblichen Altersversorgung

Teilgesamtheit: Frauen ab 55 Jahren (ohne Heimbewohner) - a l t e L ä n d e r (mit West-Berlin)

	Frauen - Tätigkeitsniveau																	Mit- hel- fende
	Arbeiter				Angestellte					Beamte, Berufssol.		Selbstständige						
	Alle Frauen	Ange- lernt	Fach- arbeiter	Meister Polier	Ange- lernt	Einf. Fachkr.	Mittl. Fachkr.	Gehob. Fachkr.	Hochq./ Leit.	Einf./ Mittl.D.	Gehob./ Höher.D.	Land- wirte	Hand- werker	Verkam. Freib.	Sonst. Freib.	Gewerbe- treib.		
Basis hochger. (in Tsd.)	11140	2730	781	16	675	1919	2244	495	191	80	294	98	67	52	102	206	558	
Basis ungewichtet	9901	2432	683	15	576	1665	1938	427	156	69	284	89	57	40	87	183	570	
Eigene BAV (netto)																		
Bezieher: hochger. (in Tsd.)	649	191	28	1	33	111	208	57	14	-	-	-	1	-	1	-	2	
(in %)	6	7	4	5	5	6	9	11	7	-	-	-	2	-	1	-	0	
ungewichtet	577	170	29	1	28	98	185	47	12	-	-	-	1	-	1	-	2	
1 - u. 25 EUR	6	8	(12)	-	(6)	8	5	-	-	-	-	-	-	-	-	-	-	
25 - u. 50 EUR	16	24	(28)	[100]	(9)	20	9	4	(13)	-	-	-	-	-	-	-	[55]	
50 - u. 100 EUR	20	25	(14)	-	(31)	24	18	9	-	-	-	-	-	-	-	-	-	
100 - u. 200 EUR	24	27	(36)	-	(35)	19	23	15	(12)	-	-	-	[100]	-	-	-	[45]	
200 - u. 300 EUR	11	8	(8)	-	(11)	11	14	15	-	-	-	-	-	-	-	-	-	
300 - u. 400 EUR	7	4	(1)	-	(4)	12	9	4	(4)	-	-	-	-	-	-	-	-	
400 - u. 500 EUR	5	0	-	-	(2)	2	12	4	(8)	-	-	-	-	-	-	-	-	
500 - u. 600 EUR	3	1	-	-	(3)	2	4	6	(12)	-	-	-	-	-	-	-	-	
600 - u. 700 EUR	1	-	-	-	-	3	1	3	-	-	-	-	-	-	-	-	-	
700 - u. 800 EUR	2	-	-	-	-	2	12	12	(16)	-	-	-	-	-	-	-	-	
800 - u. 900 EUR	1	-	-	-	-	1	5	5	-	-	-	-	-	-	[100]	-	-	
900 - u. 1.000 EUR	1	1	-	-	-	1	8	8	(10)	-	-	-	-	-	-	-	-	
1.000 - u. 1.100 EUR	1	1	-	-	-	0	4	4	(6)	-	-	-	-	-	-	-	-	
1.100 - u. 1.200 EUR	0	-	-	-	-	0	-	-	-	-	-	-	-	-	-	-	-	
1.200 - u. 1.300 EUR	0	-	-	-	-	-	5	5	-	-	-	-	-	-	-	-	-	
1.300 - u. 1.400 EUR	-	-	-	-	-	-	-	-	-	-	-	-	-	-	-	-	-	
1.400 - u. 1.500 EUR	-	-	-	-	-	-	-	-	-	-	-	-	-	-	-	-	-	
1.500 - u. 1.750 EUR	0	-	-	-	-	0	2	2	-	-	-	-	-	-	-	-	-	
1.750 - u. 2.000 EUR	0	-	-	-	-	-	-	-	(9)	-	-	-	-	-	-	-	-	
2.000 - u. 2.500 EUR	0	-	-	-	-	-	3	3	-	-	-	-	-	-	-	-	-	
2.500 - u. 5.000 EUR	-	-	-	-	-	-	-	-	-	-	-	-	-	-	-	-	-	
5.000 EUR und mehr	0	-	-	-	-	-	-	-	(10)	-	-	-	-	-	-	-	-	
S U M M E	100	100	(100)	[100]	(100)	100	100	100	(100)	-	-	-	[100]	-	[100]	-	[100]	
1 - u. 250 EUR	73	88	(91)	[100]	(89)	78	65	35	(25)	-	-	-	[100]	-	-	-	[100]	
250 - u. 500 EUR	16	9	(9)	-	(8)	17	24	17	(12)	-	-	-	-	-	-	-	-	
500 - u. 750 EUR	6	1	-	-	(3)	5	6	21	(28)	-	-	-	-	-	-	-	-	
750 - u. 1.000 EUR	3	1	-	-	-	3	13	13	(10)	-	-	-	-	-	[100]	-	-	
1.000 - u. 1.500 EUR	1	1	-	-	-	1	10	10	(6)	-	-	-	-	-	-	-	-	
1.500 EUR und mehr	1	-	-	-	-	0	5	5	(19)	-	-	-	-	-	-	-	-	
Betrag je Bezieher/in (EUR/M)	228	124	(92)	[47]	(130)	155	238	558	(1262)	-	-	-	[103]	-	[840]	-	[80]	

Schichtung der eigenen Zusatzversorgung im öffentlichen Dienst

Teilgesamtheit: Männer und Frauen ab 55 Jahren (ohne Heimbewohner) - a l t e L ä n d e r (mit West-Berlin)

	+-- ALLE --+	+----- M ä n n e r -----+						+----- F r a u e n -----+					
		Alle	55-u. 65 J.	65-u. 75 J.	75-u. 85 J.	85 u. älter	65 u. älter	Alle	55-u. 65 J.	65-u. 75 J.	75-u. 85 J.	85 u. älter	65 u. älter
Basis hochger. (in Tsd.)	20461	9322	3821	3546	1610	344	5501	11140	3676	3901	2594	970	7464
Basis ungewichtet	17762	7861	2533	2833	1836	659	5328	9901	2786	3146	2836	1133	7115
Eigene ZOED (netto)													
Bezieher: hochger. (in Tsd.)	1543	685	99	387	160	39	586	858	185	409	211	54	673
(in %)	8	7	3	11	10	11	11	8	5	10	8	6	9
ungewichtet	1394	632	70	297	189	76	562	762	141	333	218	70	621
1 - u. 25 EUR	3	1	-	-	1	5	1	5	1	6	7	1	6
25 - u. 50 EUR	6	4	1	4	4	3	4	8	6	10	6	10	9
50 - u. 100 EUR	9	4	3	4	4	7	4	13	12	14	11	10	13
100 - u. 200 EUR	15	11	13	10	11	13	10	18	22	17	15	13	16
200 - u. 300 EUR	19	20	24	20	19	22	20	17	21	19	12	12	16
300 - u. 400 EUR	18	21	19	21	22	15	21	15	18	15	14	13	14
400 - u. 500 EUR	13	15	18	14	16	10	15	12	10	8	19	17	12
500 - u. 600 EUR	7	7	5	7	6	16	7	7	7	7	7	9	7
600 - u. 700 EUR	3	4	1	5	5	-	5	3	1	3	3	5	3
700 - u. 800 EUR	2	3	4	3	2	4	3	2	1	1	3	4	2
800 - u. 900 EUR	1	2	1	2	3	3	2	0	-	-	0	3	0
900 - u. 1.000 EUR	1	2	3	2	3	2	2	-	-	-	-	-	-
1.000 - u. 1.100 EUR	1	1	-	1	1	-	1	0	-	0	1	1	0
1.100 - u. 1.200 EUR	0	1	-	1	2	-	1	0	-	-	-	1	0
1.200 - u. 1.300 EUR	1	1	2	2	-	-	1	0	1	0	-	-	0
1.300 - u. 1.400 EUR	0	0	-	0	-	-	0	0	1	-	-	-	-
1.400 - u. 1.500 EUR	0	0	1	0	-	1	0	-	-	-	-	-	-
1.500 - u. 1.750 EUR	0	0	1	0	-	-	0	-	-	-	-	-	-
1.750 - u. 2.000 EUR	0	1	1	0	1	-	0	-	-	-	-	-	-
2.000 - u. 2.500 EUR	0	1	-	1	-	-	1	-	-	-	-	-	-
2.500 - u. 5.000 EUR	0	1	-	-	2	-	1	-	-	-	-	-	-
5.000 EUR und mehr	-	-	-	-	-	-	-	-	-	-	-	-	-
S U M M E	100	100	100	100	100	100	100	100	100	100	100	100	100
1 - u. 250 EUR	42	30	30	30	30	36	30	52	50	56	47	44	52
250 - u. 500 EUR	40	45	50	44	46	39	45	36	40	33	38	32	35
500 - u. 750 EUR	12	13	6	15	13	20	14	11	9	10	13	15	11
750 - u. 1.000 EUR	3	5	8	5	5	4	5	1	-	1	1	5	1
1.000 - u. 1.500 EUR	2	4	4	4	3	1	4	1	1	0	1	2	1
1.500 EUR und mehr	1	2	2	2	3	-	2	-	-	-	-	-	-
Betrag je Bezieher/in (EUR/M)	336	426	418	424	456	343	427	263	264	238	290	345	263

Schichtung der eigenen Zusatzversorgung im öffentlichen Dienst

Teilgesamtheit: Männer ab 55 Jahren (ohne Heimbewohner) - a l t e L ä n d e r (mit West-Berlin)

	-- ALLE --			+ V E R H E I R A T E T E +			+----- A L L E I N S T E H E N D E -----+ +			+----- N A C H F A M I L I E N S T A N D -----+ +						
	Alle	+-----+ +		Alle	+-----+ +		Alle	+-----+ +		+-----+ +			+-----+ +			
		55-u. 65 J.	65 u. älter		55-u. 65 J.	65 u. älter		Verwitwet	Geschieden/Getr.		ledig					
Basis hochger. (in Tsd.)	9322	6956	2839	4117	2366	981	1385	808	110	698	905	526	379	653	345	308
Basis ungewichtet	7861	6122	2019	4103	1739	514	1225	790	58	732	565	279	286	384	177	207
Eigene ZOED (netto)																
Bezieher: hochger. (in Tsd.)	685	514	78	436	171	21	150	100	3	97	42	9	33	29	9	20
(in %)	7	7	3	11	7	2	11	12	3	14	5	2	9	4	3	7
ungewichtet	632	483	59	424	149	11	138	98	2	96	34	5	29	17	4	13
1 - u. 25 EUR	1	0	-	0	1	-	1	2	-	2	-	-	-	-	-	-
25 - u. 50 EUR	4	3	2	3	6	-	7	5	-	5	10	-	(12)	(7)	-	(10)
50 - u. 100 EUR	4	4	1	4	5	(10)	4	2	-	2	9	[24]	(5)	(11)	-	(16)
100 - u. 200 EUR	11	10	17	9	12	-	13	16	-	17	5	-	(7)	(6)	-	(8)
200 - u. 300 EUR	20	19	22	18	25	(32)	24	24	-	25	17	-	(22)	(40)	[78]	(24)
300 - u. 400 EUR	21	22	20	22	18	(16)	18	17	-	17	20	[38]	(14)	(19)	-	(28)
400 - u. 500 EUR	15	15	18	15	15	(19)	15	15	[62]	14	17	-	(21)	(12)	[22]	(7)
500 - u. 600 EUR	7	8	5	8	6	(7)	6	7	-	8	7	[17]	(4)	-	-	-
600 - u. 700 EUR	4	5	2	6	1	-	1	2	-	2	-	-	-	-	-	-
700 - u. 800 EUR	3	3	3	3	2	(6)	2	3	[38]	2	2	-	(3)	-	-	-
800 - u. 900 EUR	2	3	2	3	1	-	1	2	-	2	-	-	-	-	-	-
900 - u. 1.000 EUR	2	2	1	2	2	(9)	1	2	-	2	4	[21]	-	-	-	-
1.000 - u. 1.100 EUR	1	1	-	1	1	-	1	1	-	1	-	-	-	-	-	-
1.100 - u. 1.200 EUR	1	1	-	1	1	-	1	1	-	1	-	-	-	-	-	-
1.200 - u. 1.300 EUR	1	1	3	1	2	-	2	-	-	-	9	-	(11)	-	-	-
1.300 - u. 1.400 EUR	0	0	-	0	-	-	-	-	-	-	-	-	-	-	-	-
1.400 - u. 1.500 EUR	0	0	2	0	-	-	-	-	-	-	-	-	-	-	-	-
1.500 - u. 1.750 EUR	0	1	2	0	-	-	-	-	-	-	-	-	-	-	-	-
1.750 - u. 2.000 EUR	1	1	1	1	-	-	-	-	-	-	-	-	-	-	-	-
2.000 - u. 2.500 EUR	1	1	-	1	1	-	1	-	-	-	-	-	-	(5)	-	(7)
2.500 - u. 5.000 EUR	1	0	-	0	1	-	1	1	-	1	-	-	-	-	-	-
5.000 EUR und mehr	-	-	-	-	-	-	-	-	-	-	-	-	-	-	-	-
S U M M E	100	100	100	100	100	(100)	100	100	[100]	100	100	[100]	(100)	(100)	[100]	(100)
1 - u. 250 EUR	30	26	29	26	42	(34)	43	40	-	42	40	[24]	(45)	(51)	[57]	(49)
250 - u. 500 EUR	45	47	51	46	40	(44)	40	41	[62]	40	37	[38]	(37)	(43)	[43]	(44)
500 - u. 750 EUR	13	15	6	16	9	(7)	9	11	-	11	9	[17]	(7)	-	-	-
750 - u. 1.000 EUR	5	6	6	6	4	(15)	2	5	[38]	3	4	[21]	-	-	-	-
1.000 - u. 1.500 EUR	4	4	4	4	4	-	4	2	-	2	9	-	(11)	-	-	-
1.500 EUR und mehr	2	2	3	2	2	-	2	1	-	1	-	-	-	(5)	-	(7)
Betrag je Bezieher/in (EUR/M)	426	443	425	446	377	(395)	374	376	[538]	370	403	[443]	(392)	(343)	[290]	(366)

Schichtung der eigenen Zusatzversorgung im öffentlichen Dienst

Teilgesamtheit: Frauen ab 55 Jahren (ohne Heimbewohner) - a l t e L ä n d e r (mit West-Berlin)

	+-- ALLE +--			+ V E R H E I R A T E T E +			+----- A L L E I N S T E H E N D E -----+ +			+----- N A C H F A M I L I E N S T A N D -----+ +			+----- L e d i g -----+ +			
	Alle	55-u.	65 u.	Alle	55-u.	65 u.	Alle	55-u.	65 u.	Alle	55-u.	65 u.	Alle	55-u.	65 u.	
		65 J.	älter		65 J.	älter		65 J.	älter		65 J.	älter		65 J.	älter	65 J.
Basis hochger. (in Tsd.)	11140	5848	2572	3276	5292	1104	4188	3643	408	3234	963	482	481	686	213	472
Basis ungewichtet	9901	5345	2058	3287	4556	728	3828	3135	250	2885	789	339	450	632	139	493
Eigene ZOED (netto)																
Bezieher: hochger. (in Tsd.)	858	357	106	251	501	79	422	237	25	211	133	37	96	131	16	115
(in %)	8	6	4	8	9	7	10	6	6	7	14	8	20	19	8	24
ungewichtet	762	325	86	239	437	55	382	192	15	177	119	28	91	126	12	114
1 - u. 25 EUR	5	6	1	8	4	-	4	7	-	8	1	-	1	1	-	1
25 - u. 50 EUR	8	8	6	9	9	6	9	14	(14)	14	6	(4)	7	2	-	3
50 - u. 100 EUR	13	14	13	14	12	10	12	17	(12)	17	12	(12)	12	3	-	3
100 - u. 200 EUR	18	20	22	19	16	22	15	14	(18)	14	23	(32)	19	12	(6)	13
200 - u. 300 EUR	17	17	19	16	17	24	16	13	(11)	14	23	(23)	23	19	(46)	15
300 - u. 400 EUR	15	10	15	8	18	21	18	15	(37)	13	20	(13)	23	22	(15)	23
400 - u. 500 EUR	12	11	9	12	12	11	12	10	(8)	10	5	(7)	5	23	(27)	22
500 - u. 600 EUR	7	9	9	9	6	4	6	3	-	4	5	(6)	4	11	(6)	12
600 - u. 700 EUR	3	2	1	3	3	-	4	3	-	4	4	-	5	2	-	3
700 - u. 800 EUR	2	1	1	1	2	1	2	3	-	3	1	(3)	-	2	-	2
800 - u. 900 EUR	0	-	-	-	0	-	1	-	-	-	0	-	1	1	-	1
900 - u. 1.000 EUR	-	-	-	-	-	-	-	-	-	-	-	-	-	-	-	-
1.000 - u. 1.100 EUR	0	0	-	0	1	-	1	0	-	0	-	-	-	2	-	2
1.100 - u. 1.200 EUR	0	-	-	-	0	-	0	-	-	-	0	-	1	-	-	-
1.200 - u. 1.300 EUR	0	1	1	1	-	-	-	-	-	-	-	-	-	-	-	-
1.300 - u. 1.400 EUR	0	0	1	-	-	-	-	-	-	-	-	-	-	-	-	-
1.400 - u. 1.500 EUR	-	-	-	-	-	-	-	-	-	-	-	-	-	-	-	-
1.500 - u. 1.750 EUR	-	-	-	-	-	-	-	-	-	-	-	-	-	-	-	-
1.750 - u. 2.000 EUR	-	-	-	-	-	-	-	-	-	-	-	-	-	-	-	-
2.000 - u. 2.500 EUR	-	-	-	-	-	-	-	-	-	-	-	-	-	-	-	-
2.500 - u. 5.000 EUR	-	-	-	-	-	-	-	-	-	-	-	-	-	-	-	-
5.000 EUR und mehr	-	-	-	-	-	-	-	-	-	-	-	-	-	-	-	-
S U M M E	100	100	100	100	100	100	100	100	(100)	100	100	(100)	100	100	(100)	100
1 - u. 250 EUR	52	56	50	58	49	49	49	59	(50)	60	51	(54)	50	28	(34)	27
250 - u. 500 EUR	36	31	36	29	39	46	38	31	(50)	29	39	(37)	40	54	(59)	53
500 - u. 750 EUR	11	12	11	12	10	6	11	8	-	9	9	(9)	9	15	(6)	16
750 - u. 1.000 EUR	1	1	-	1	1	-	1	1	-	1	0	-	1	2	-	3
1.000 - u. 1.500 EUR	1	1	2	1	1	-	1	0	-	0	0	-	1	2	-	2
1.500 EUR und mehr	-	-	-	-	-	-	-	-	-	-	-	-	-	-	-	-
Betrag je Bezieher/in (EUR/M)	263	252	274	243	271	251	275	232	(233)	231	255	(240)	261	358	(307)	366

Schichtung der eigenen Zusatzversorgung im öffentlichen Dienst

Teilgesamtheit: Männer und Frauen ab 55 Jahren (ohne Heimbewohner) - a l t e L ä n d e r (mit West-Berlin)

	+-- alle +--	+ LETZTE / HEUTIGE BERUFLICHE STELLUNG ("Alle" einschl. nie erwerbstätig und K.A. zur beruflichen Stellung) -----+											
		+ M ä n n e r +						+ F r a u e n +					
		Alle	Arbeiter	An-gestellte	Beamte/Ber.-Sold	Selbst-ständige	Mit-helfende	Alle	Arbeiter	An-gestellte	Beamte/Ber.-Sold	Selbst-ständige	Mit-helfende
Basis hochger. (in Tsd.)	20461	9322	3430	3465	1133	1227	9	11140	3526	5523	373	525	558
Basis ungewichtet	17762	7861	2789	2805	1147	1063	10	9901	3130	4762	353	456	570
Eigene ZOED (netto)													
Bezieher: hochger. (in Tsd.)	1543	685	210	458	9	5	1	858	152	695	1	7	-
(in %)	8	7	6	13	1	0	15	8	4	13	0	1	-
ungewichtet	1394	632	191	424	9	5	1	762	131	618	2	7	-
1 - u. 25 EUR	3	1	-	0	[23]	-	-	5	10	3	-	[21]	-
25 - u. 50 EUR	6	4	-	5	[24]	-	-	8	16	7	[21]	[11]	-
50 - u. 100 EUR	9	4	7	3	[23]	-	-	13	17	11	[79]	[27]	-
100 - u. 200 EUR	15	11	16	8	-	[27]	-	18	18	18	-	[14]	-
200 - u. 300 EUR	19	20	27	18	[2]	[12]	[100]	17	14	18	-	-	-
300 - u. 400 EUR	18	21	28	18	-	[10]	-	15	10	16	-	-	-
400 - u. 500 EUR	13	15	13	16	[17]	-	-	12	7	13	-	-	-
500 - u. 600 EUR	7	7	5	8	-	-	-	7	4	8	-	[26]	-
600 - u. 700 EUR	3	4	1	6	-	-	-	3	1	3	-	-	-
700 - u. 800 EUR	2	3	1	4	-	-	-	2	3	1	-	-	-
800 - u. 900 EUR	1	2	0	3	-	[25]	-	0	-	0	-	-	-
900 - u. 1.000 EUR	1	2	1	2	-	[25]	-	-	-	-	-	-	-
1.000 - u. 1.100 EUR	1	1	-	1	-	-	-	0	0	0	-	-	-
1.100 - u. 1.200 EUR	0	1	-	1	-	-	-	0	-	0	-	-	-
1.200 - u. 1.300 EUR	1	1	-	2	-	-	-	0	-	0	-	-	-
1.300 - u. 1.400 EUR	0	0	-	0	-	-	-	0	-	0	-	-	-
1.400 - u. 1.500 EUR	0	0	-	1	-	-	-	-	-	-	-	-	-
1.500 - u. 1.750 EUR	0	0	-	1	-	-	-	-	-	-	-	-	-
1.750 - u. 2.000 EUR	0	1	-	1	[11]	-	-	-	-	-	-	-	-
2.000 - u. 2.500 EUR	0	1	-	1	-	-	-	-	-	-	-	-	-
2.500 - u. 5.000 EUR	0	1	-	1	-	-	-	-	-	-	-	-	-
5.000 EUR und mehr	-	-	-	-	-	-	-	-	-	-	-	-	-
S U M M E	100	100	100	100	[100]	[100]	[100]	100	100	100	[100]	[100]	-
1 - u. 250 EUR	42	30	38	25	[72]	[39]	[100]	52	68	48	[100]	[74]	-
250 - u. 500 EUR	40	45	53	43	[17]	[10]	-	36	24	39	-	-	-
500 - u. 750 EUR	12	13	7	17	-	-	-	11	7	11	-	[26]	-
750 - u. 1.000 EUR	3	5	1	7	-	[51]	-	1	1	1	-	-	-
1.000 - u. 1.500 EUR	2	4	-	5	-	-	-	1	0	1	-	-	-
1.500 EUR und mehr	1	2	-	3	[11]	-	-	-	-	-	-	-	-
Betrag je Bezieher/in (EUR/M)	336	426	302	486	[297]	[554]	[200]	263	194	279	[73]	[195]	-

Schichtung der eigenen Zusatzversorgung im öffentlichen Dienst

Teilgesamtheit: Männer ab 55 Jahren (ohne Heimbewohner) - a l t e L ä n d e r (mit West-Berlin)

	M ä n n e r - T ä t i g k e i t s n i v e a u																
	A r b e i t e r				A n g e s t e l l t e					B e a m t e, B e r u f s s o l.		S e l b s t s t ä n d i g e					M i t - h e l - f e n d e
	Alle Männer	Ange-lernt	Fach-arbeiter	Meister/Polier	Ange-lernt	Einf.-Fachkr.	Mittl.-Fachkr.	Gehob.-Fachkr.	Hochq./Leit.	Einf./Mittl.D.	Gehob./Höher.D.	Land-wirte	Hand-werker	Verkam.-Freib.	Sonst.-Freib.	Gewerbe-treib.	
Basis hochger. (in Tsd.)	9322	1004	2116	310	84	394	1262	823	903	395	738	241	285	157	143	402	9
Basis ungewichtet	7861	809	1720	260	71	315	1008	669	742	355	792	232	256	132	106	337	10
Eigene ZOED (netto)																	
Bezieher: hochger. (in Tsd.)	685	62	138	10	17	71	171	117	81	4	5	1	1	-	1	2	1
(in %)	7	6	7	3	21	18	14	14	9	1	1	0	0	-	1	0	15
ungewichtet	632	54	126	11	17	62	159	112	74	3	6	1	1	-	1	2	1
1 - u. 25 EUR	1	-	-	-	-	-	1	1	-	[32]	[17]	-	-	-	-	-	-
25 - u. 50 EUR	4	-	-	-	(22)	7	4	2	5	[56]	-	-	-	-	-	-	-
50 - u. 100 EUR	4	14	4	-	(15)	3	2	2	1	[12]	[30]	-	-	-	-	-	-
100 - u. 200 EUR	11	18	14	(34)	(27)	9	13	5	1	-	-	-	-	-	-	[72]	-
200 - u. 300 EUR	20	27	27	(19)	(2)	31	22	9	14	-	[4]	[100]	-	-	-	-	[100]
300 - u. 400 EUR	21	13	36	-	(12)	24	25	11	9	-	-	-	-	-	-	[28]	-
400 - u. 500 EUR	15	18	11	(16)	(17)	17	17	16	13	-	[29]	-	-	-	-	-	-
500 - u. 600 EUR	7	8	4	-	(6)	8	6	16	2	-	-	-	-	-	-	-	-
600 - u. 700 EUR	4	-	2	(6)	-	2	10	11	11	-	-	-	-	-	-	-	-
700 - u. 800 EUR	3	1	0	-	-	-	3	7	7	-	-	-	-	-	-	-	-
800 - u. 900 EUR	2	-	0	-	-	-	1	6	6	-	-	-	-	-	[100]	-	-
900 - u. 1.000 EUR	2	-	-	(25)	-	-	1	6	4	-	-	-	[100]	-	-	-	-
1.000 - u. 1.100 EUR	1	-	-	-	-	-	1	2	3	-	-	-	-	-	-	-	-
1.100 - u. 1.200 EUR	1	-	-	-	-	-	1	1	2	-	-	-	-	-	-	-	-
1.200 - u. 1.300 EUR	1	-	-	-	-	-	1	1	7	-	-	-	-	-	-	-	-
1.300 - u. 1.400 EUR	0	-	-	-	-	-	-	-	1	-	-	-	-	-	-	-	-
1.400 - u. 1.500 EUR	0	-	-	-	-	0	1	1	1	-	-	-	-	-	-	-	-
1.500 - u. 1.750 EUR	0	-	-	-	-	-	-	1	2	-	-	-	-	-	-	-	-
1.750 - u. 2.000 EUR	1	-	-	-	-	-	-	3	3	-	[19]	-	-	-	-	-	-
2.000 - u. 2.500 EUR	1	-	-	-	-	-	-	3	2	-	-	-	-	-	-	-	-
2.500 - u. 5.000 EUR	1	-	-	-	-	-	-	4	4	-	-	-	-	-	-	-	-
5.000 EUR und mehr	-	-	-	-	-	-	-	-	-	-	-	-	-	-	-	-	-
S U M M E	100	100	100	(100)	(100)	100	100	100	100	[100]	[100]	[100]	[100]	-	[100]	[100]	[100]
1 - u. 250 EUR	30	45	34	(53)	(63)	30	31	15	17	[100]	[51]	[100]	-	-	-	[72]	[100]
250 - u. 500 EUR	45	45	59	(16)	(31)	60	52	31	26	-	[29]	-	-	-	-	[28]	-
500 - u. 750 EUR	13	10	6	(6)	(6)	10	10	31	18	-	-	-	-	-	-	-	-
750 - u. 1.000 EUR	5	-	0	(25)	-	-	3	14	12	-	-	-	[100]	-	[100]	-	-
1.000 - u. 1.500 EUR	4	-	-	-	-	-	4	5	15	-	-	-	-	-	-	-	-
1.500 EUR und mehr	2	-	-	-	-	-	-	4	11	-	[19]	-	-	-	-	-	-
Betrag je Bezieher/in (EUR/M)	426	278	302	(444)	(215)	309	367	590	795	[34]	[496]	[202]	[958]	-	[834]	[201]	[200]

* TNS INFRATEST SOZIALFORSCHUNG *

Schichtung der eigenen Zusatzversorgung im öffentlichen Dienst

Teilgesamtheit: Frauen ab 55 Jahren (ohne Heimbewohner) - a l t e L ä n d e r (mit West-Berlin)

	Frauen - Tätigkeitsniveau																	Mit- hel- fende
	Arbeiter				Angestellte					Beamte, Berufssol.		Selbstständige						
	Alle Frauen	Ange- lernt	Fach- arbeiter	Meister Polier	Ange- lernt	Einf. Fachkr.	Mittl. Fachkr.	Gehob. Fachkr.	Hochq./ Leit.	Einf./ Mittl.D.	Gehob./ Höher.D.	Land- wirte	Hand- werker	Verkam- Freib.	Sonst. Freib.	Gewerbe- treib.		
Basis hochger. (in Tsd.)	11140	2730	781	16	675	1919	2244	495	191	80	294	98	67	52	102	206	558	
Basis ungewichtet	9901	2432	683	15	576	1665	1938	427	156	69	284	89	57	40	87	183	570	
Eigene ZOED (netto)																		
Bezieher: hochger. (in Tsd.)	858	125	26	1	65	155	359	85	31	0	1	-	1	1	4	1	-	
(in %)	8	5	3	5	10	8	16	17	16	0	0	-	1	2	4	1	-	
ungewichtet	762	109	21	1	51	139	319	82	27	1	1	-	1	1	3	2	-	
1 - u. 25 EUR	5	10	(10)	-	12	4	2	0	(3)	-	-	-	-	-	[39]	-	-	
25 - u. 50 EUR	8	15	(21)	-	10	10	4	9	(4)	[100]	-	-	-	-	-	[60]	-	
50 - u. 100 EUR	13	20	(2)	-	14	16	9	6	(25)	-	[100]	-	-	-	[37]	[40]	-	
100 - u. 200 EUR	18	18	(16)	[100]	15	20	19	10	(8)	-	-	-	-	[100]	-	-	-	
200 - u. 300 EUR	17	14	(15)	-	20	18	19	13	(17)	-	-	-	-	-	-	-	-	
300 - u. 400 EUR	15	12	-	-	10	14	18	19	(12)	-	-	-	-	-	-	-	-	
400 - u. 500 EUR	12	8	-	-	-	10	15	21	(13)	-	-	-	-	-	-	-	-	
500 - u. 600 EUR	7	2	(16)	-	13	6	6	13	(8)	-	-	-	[100]	-	[25]	-	-	
600 - u. 700 EUR	3	1	(2)	-	6	1	3	4	(4)	-	-	-	-	-	-	-	-	
700 - u. 800 EUR	2	-	(15)	-	-	-	1	5	(3)	-	-	-	-	-	-	-	-	
800 - u. 900 EUR	0	-	-	-	-	-	0	1	-	-	-	-	-	-	-	-	-	
900 - u. 1.000 EUR	-	-	-	-	-	-	-	-	-	-	-	-	-	-	-	-	-	
1.000 - u. 1.100 EUR	0	-	(3)	-	1	-	0	-	(4)	-	-	-	-	-	-	-	-	
1.100 - u. 1.200 EUR	0	-	-	-	-	0	-	-	-	-	-	-	-	-	-	-	-	
1.200 - u. 1.300 EUR	0	-	-	-	-	-	1	-	-	-	-	-	-	-	-	-	-	
1.300 - u. 1.400 EUR	0	-	-	-	-	-	0	-	-	-	-	-	-	-	-	-	-	
1.400 - u. 1.500 EUR	-	-	-	-	-	-	-	-	-	-	-	-	-	-	-	-	-	
1.500 - u. 1.750 EUR	-	-	-	-	-	-	-	-	-	-	-	-	-	-	-	-	-	
1.750 - u. 2.000 EUR	-	-	-	-	-	-	-	-	-	-	-	-	-	-	-	-	-	
2.000 - u. 2.500 EUR	-	-	-	-	-	-	-	-	-	-	-	-	-	-	-	-	-	
2.500 - u. 5.000 EUR	-	-	-	-	-	-	-	-	-	-	-	-	-	-	-	-	-	
5.000 EUR und mehr	-	-	-	-	-	-	-	-	-	-	-	-	-	-	-	-	-	
S U M M E	100	100	(100)	[100]	100	100	100	100	(100)	[100]	[100]	-	[100]	[100]	[100]	[100]	-	
1 - u. 250 EUR	52	71	(53)	[100]	59	59	44	34	(47)	[100]	[100]	-	-	[100]	[75]	[100]	-	
250 - u. 500 EUR	36	26	(11)	-	21	34	43	44	(34)	-	-	-	-	-	-	-	-	
500 - u. 750 EUR	11	3	(28)	-	19	6	11	17	(15)	-	-	-	[100]	-	[25]	-	-	
750 - u. 1.000 EUR	1	-	(5)	-	-	-	1	5	-	-	-	-	-	-	-	-	-	
1.000 - u. 1.500 EUR	1	-	(3)	-	1	0	1	-	(4)	-	-	-	-	-	-	-	-	
1.500 EUR und mehr	-	-	-	-	-	-	-	-	-	-	-	-	-	-	-	-	-	
Betrag je Bezieher/in (EUR/M)	263	170	(313)	[162]	225	221	297	346	(304)	[33]	[84]	-	[588]	[116]	[176]	[42]	-	

Schichtung der eigenen Beamtenpension (brutto, einschl. anteiliger 13. Monatszahlungen, nach Ruhensbetrag)

Teilgesamtheit: Männer und Frauen ab 55 Jahren (ohne Heimbewohner) - a l t e L ä n d e r (mit West-Berlin)

	+-- ALLE --+	+----- M ä n n e r -----+						+----- F r a u e n -----+					
		Alle	55-u.	65-u.	75-u.	85 u.	65 u.	Alle	55-u.	65-u.	75-u.	85 u.	65 u.
			65 J.	75 J.	85 J.	älter	älter		65 J.	75 J.	85 J.	älter	älter
Basis hochger. (in Tsd.)	20461	9322	3821	3546	1610	344	5501	11140	3676	3901	2594	970	7464
Basis ungewichtet	17762	7861	2533	2833	1836	659	5328	9901	2786	3146	2836	1133	7115
ZY014 Eigene BV (brutto)													
Bezieher: hochger. (in Tsd.)	961	786	177	376	184	48	609	175	53	73	35	14	122
(in %)	5	8	5	11	11	14	11	2	1	2	1	1	2
ungewichtet	1124	920	150	429	237	104	770	204	41	90	59	14	163
1 - u. 25 EUR	-	-	-	-	-	-	-	-	-	-	-	-	-
25 - u. 50 EUR	-	-	-	-	-	-	-	-	-	-	-	-	-
50 - u. 100 EUR	-	-	-	-	-	-	-	-	-	-	-	-	-
100 - u. 200 EUR	0	0	-	0	-	-	0	-	-	-	-	-	-
200 - u. 300 EUR	-	-	-	-	-	-	-	-	-	-	-	-	-
300 - u. 400 EUR	0	0	-	0	-	-	0	-	-	-	-	-	-
400 - u. 500 EUR	0	0	-	0	-	2	0	1	-	-	-	(11)	1
500 - u. 600 EUR	0	-	-	-	-	-	-	1	-	-	-	-	1
600 - u. 700 EUR	0	0	-	0	-	-	0	-	-	-	-	-	-
700 - u. 800 EUR	2	2	-	2	4	-	2	0	-	-	-	2	1
800 - u. 900 EUR	1	0	-	-	1	2	0	2	2	2	-	-	1
900 - u. 1.000 EUR	1	1	-	1	-	2	1	1	-	2	2	-	2
1.000 - u. 1.100 EUR	1	1	1	2	-	2	1	2	2	-	6	-	2
1.100 - u. 1.200 EUR	2	2	-	3	1	2	2	4	6	6	-	-	3
1.200 - u. 1.300 EUR	3	3	3	3	2	7	3	4	4	5	2	-	4
1.300 - u. 1.400 EUR	2	2	1	2	2	1	2	1	1	2	1	-	1
1.400 - u. 1.500 EUR	3	3	2	3	4	2	3	2	2	1	4	(6)	3
1.500 - u. 1.750 EUR	11	11	18	6	16	10	9	8	13	3	10	(13)	6
1.750 - u. 2.000 EUR	10	10	13	9	9	8	9	9	8	8	7	(18)	9
2.000 - u. 2.500 EUR	20	18	26	16	15	18	16	26	42	26	9	(3)	18
2.500 - u. 5.000 EUR	43	44	35	49	42	40	46	39	19	45	54	(50)	48
5.000 EUR und mehr	2	3	1	2	5	4	3	-	-	-	-	-	-
S U M M E	100	100	100	100	100	100	100	100	100	100	100	(100)	100
1 - u. 250 EUR	0	0	-	0	-	-	0	-	-	-	-	-	-
250 - u. 500 EUR	1	1	-	1	-	2	1	1	-	-	-	(11)	1
500 - u. 750 EUR	1	1	-	1	1	-	1	1	-	-	5	-	1
750 - u. 1.000 EUR	2	2	-	2	4	4	3	3	2	4	2	-	3
1.000 - u. 1.500 EUR	11	11	7	13	8	14	12	14	15	14	14	(6)	13
1.500 EUR und mehr	85	86	93	83	87	79	84	82	83	82	80	(83)	82
Betrag je Bezieher/in (EUR/M)	2502	2535	2391	2572	2615	2464	2577	2354	2043	2513	2464	(2431)	2490

Schichtung der eigenen Beamtenpension (brutto, einschl. anteiliger 13. Monatszahlungen, nach Ruhensbetrag)

Teilgesamtheit: Männer ab 55 Jahren (ohne Heimbewohner) - a l t e L ä n d e r (mit West-Berlin)

	+--- ALLE ---+ + V E R H E I R A T E T E + +----- A L L E I N S T E H E N D E N A C H F A M I L I E N S T A N D -----+ +															
					Gesamt			Verwitwet			Geschieden/Getr. lebend			Ledig		
	Alle	55-u. 65 J.	65 u. älter		Alle	55-u. 65 J.	65 u. älter	Alle	55-u. 65 J.	65 u. älter	Alle	55-u. 65 J.	65 u. älter	Alle	55-u. 65 J.	65 u. älter
Basis hochger. (in Tsd.)	9322	6956	2839	4117	2366	981	1385	808	110	698	905	526	379	653	345	308
Basis ungewichtet	7861	6122	2019	4103	1739	514	1225	790	58	732	565	279	286	384	177	207
ZY014 Eigene BV (brutto)																
Bezieher: hochger. (in Tsd.)	786	624	144	481	161	33	128	72	5	67	52	19	33	37	9	28
(in %)	8	9	5	12	7	3	9	9	4	10	6	4	9	6	3	9
ungewichtet	920	760	131	629	160	19	141	87	3	84	43	11	32	30	5	25
1 - u. 25 EUR	-	-	-	-	-	-	-	-	-	-	-	-	-	-	-	-
25 - u. 50 EUR	-	-	-	-	-	-	-	-	-	-	-	-	-	-	-	-
50 - u. 100 EUR	-	-	-	-	-	-	-	-	-	-	-	-	-	-	-	-
100 - u. 200 EUR	0	0	-	0	-	-	-	-	-	-	-	-	-	-	-	-
200 - u. 300 EUR	-	-	-	-	-	-	-	-	-	-	-	-	-	-	-	-
300 - u. 400 EUR	0	-	-	-	1	-	1	-	-	-	-	-	5	-	-	-
400 - u. 500 EUR	0	0	-	0	0	-	0	1	-	1	-	-	-	-	-	-
500 - u. 600 EUR	-	-	-	-	-	-	-	-	-	-	-	-	-	-	-	-
600 - u. 700 EUR	0	-	-	-	0	-	0	-	-	-	0	-	0	-	-	-
700 - u. 800 EUR	2	2	-	2	2	-	3	-	-	-	7	-	11	-	-	-
800 - u. 900 EUR	0	0	-	0	1	-	1	2	-	2	-	-	-	-	-	-
900 - u. 1.000 EUR	1	1	-	1	-	-	-	-	-	-	-	-	-	-	-	-
1.000 - u. 1.100 EUR	1	2	1	2	-	-	-	-	-	-	-	-	-	-	-	-
1.100 - u. 1.200 EUR	2	2	-	3	0	-	1	1	-	1	-	-	-	-	-	-
1.200 - u. 1.300 EUR	3	3	4	2	3	-	4	6	-	6	3	-	4	-	-	-
1.300 - u. 1.400 EUR	2	2	2	2	3	-	4	3	-	4	5	-	8	-	-	-
1.400 - u. 1.500 EUR	3	2	1	3	5	(8)	5	5	-	5	8	(13)	4	3	-	(4)
1.500 - u. 1.750 EUR	11	10	15	9	14	(30)	10	11	[10]	11	18	(22)	16	16	[56]	(3)
1.750 - u. 2.000 EUR	10	10	12	10	8	(16)	6	9	-	9	13	(27)	4	-	-	-
2.000 - u. 2.500 EUR	18	19	30	15	17	(10)	19	26	-	28	7	(10)	5	15	[15]	(15)
2.500 - u. 5.000 EUR	44	44	34	47	42	(37)	43	37	[90]	33	34	(27)	38	62	[29]	(72)
5.000 EUR und mehr	3	3	2	3	2	-	2	1	-	1	2	-	3	4	-	(5)
S U M M E	100	100	100	100	100	(100)	100	100	[100]	100	100	(100)	100	100	[100]	(100)
1 - u. 250 EUR	0	0	-	0	-	-	-	-	-	-	-	-	-	-	-	-
250 - u. 500 EUR	1	0	-	0	1	-	2	1	-	1	3	-	5	-	-	-
500 - u. 750 EUR	1	1	-	1	0	-	0	-	-	-	0	-	0	-	-	-
750 - u. 1.000 EUR	2	2	-	3	3	-	4	2	-	2	7	-	11	-	-	-
1.000 - u. 1.500 EUR	11	10	7	11	12	(8)	14	15	-	16	15	(13)	17	3	-	(4)
1.500 EUR und mehr	86	87	93	85	83	(92)	81	83	[100]	82	74	(87)	66	97	[100]	(96)
Betrag je Bezieher/in (EUR/M)	2535	2563	2408	2609	2428	(2319)	2456	2362	[2661]	2341	2172	(2233)	2137	2909	[2317]	(3105)

Schichtung der eigenen Beamtenpension (brutto, einschl. anteiliger 13. Monatszahlungen, nach Ruhensbetrag)

Teilgesamtheit: Frauen ab 55 Jahren (ohne Heimbewohner) - a l t e L ä n d e r (mit West-Berlin)

	+-- ALLE +--			+ V E R H E I R A T E T E +			+----- A L L E I N S T E H E N D E -----+ +			+----- N A C H F A M I L I E N S T A N D -----+ +						
	Alle	+-----+ +		Alle	+-----+ +		Alle	+-----+ +		+-----+ +			+-----+ +			
		55-u. 65 J.	65 u. älter		55-u. 65 J.	65 u. älter		Verwitwet	Geschieden/Getr. lebend		Ledig					
Basis hochger. (in Tsd.)	11140	5848	2572	3276	5292	1104	4188	3643	408	3234	963	482	481	686	213	472
Basis ungewichtet	9901	5345	2058	3287	4556	728	3828	3135	250	2885	789	339	450	632	139	493
ZY014 Eigene BV (brutto)																
Bezieher: hochger. (in Tsd.)	175	73	28	45	103	25	78	34	7	27	25	12	13	43	6	37
(in %)	2	1	1	1	2	2	2	1	2	1	3	2	3	6	3	8
ungewichtet	204	77	24	53	127	17	110	36	4	32	33	9	24	58	4	54
1 - u. 25 EUR	-	-	-	-	-	-	-	-	-	-	-	-	-	-	-	-
25 - u. 50 EUR	-	-	-	-	-	-	-	-	-	-	-	-	-	-	-	-
50 - u. 100 EUR	-	-	-	-	-	-	-	-	-	-	-	-	-	-	-	-
100 - u. 200 EUR	-	-	-	-	-	-	-	-	-	-	-	-	-	-	-	-
200 - u. 300 EUR	-	-	-	-	-	-	-	-	-	-	-	-	-	-	-	-
300 - u. 400 EUR	-	-	-	-	-	-	-	-	-	-	-	-	-	-	-	-
400 - u. 500 EUR	1	-	-	-	1	-	2	4	-	5	-	-	-	-	-	-
500 - u. 600 EUR	1	-	-	-	1	-	1	3	-	4	-	-	-	-	-	-
600 - u. 700 EUR	-	-	-	-	-	-	-	-	-	-	-	-	-	-	-	-
700 - u. 800 EUR	0	-	-	-	1	-	1	2	-	3	-	-	-	-	-	-
800 - u. 900 EUR	2	4	(4)	3	-	-	-	-	-	-	-	-	-	-	-	-
900 - u. 1.000 EUR	1	2	-	3	1	-	1	2	-	2	-	-	-	-	-	-
1.000 - u. 1.100 EUR	2	1	(4)	-	2	-	3	7	-	8	-	-	-	-	-	-
1.100 - u. 1.200 EUR	4	5	(6)	4	4	(6)	3	-	-	-	6	[12]	-	6	-	7
1.200 - u. 1.300 EUR	4	6	(8)	4	2	-	3	4	-	5	4	-	(8)	-	-	-
1.300 - u. 1.400 EUR	1	3	(2)	3	0	-	1	-	-	-	-	-	-	1	-	1
1.400 - u. 1.500 EUR	2	3	(3)	2	2	-	3	2	-	3	-	-	-	3	-	4
1.500 - u. 1.750 EUR	8	7	(12)	4	9	(14)	7	13	[20]	12	13	[18]	(9)	2	-	2
1.750 - u. 2.000 EUR	9	10	(7)	12	8	(9)	7	8	-	10	2	-	(4)	11	[38]	7
2.000 - u. 2.500 EUR	26	34	(46)	27	20	(38)	14	23	[68]	11	22	[20]	(25)	16	[39]	12
2.500 - u. 5.000 EUR	39	25	(7)	37	49	(33)	55	32	[12]	38	52	[51]	(54)	61	[23]	67
5.000 EUR und mehr	-	-	-	-	-	-	-	-	-	-	-	-	-	-	-	-
S U M M E	100	100	(100)	100	100	(100)	100	100	[100]	100	100	[100]	(100)	100	[100]	100
1 - u. 250 EUR	-	-	-	-	-	-	-	-	-	-	-	-	-	-	-	-
250 - u. 500 EUR	1	-	-	-	1	-	2	4	-	5	-	-	-	-	-	-
500 - u. 750 EUR	1	-	-	-	2	-	2	5	-	6	-	-	-	-	-	-
750 - u. 1.000 EUR	3	6	(4)	6	1	-	1	2	-	2	-	-	-	-	-	-
1.000 - u. 1.500 EUR	14	17	(23)	14	11	(6)	13	13	-	16	10	[12]	(8)	10	-	12
1.500 EUR und mehr	82	77	(72)	80	85	(94)	83	76	[100]	70	90	[88]	(92)	90	[100]	88
Betrag je Bezieher/in (EUR/M)	2354	2171	(1896)	2346	2485	(2211)	2573	2148	[2194]	2136	2393	[2217]	(2551)	2803	[2220]	2895

Schichtung der eigenen Beamtenpension (brutto, einschl. anteiliger 13. Monatszahlungen, nach Ruhensbetrag)

Teilgesamtheit: Männer und Frauen ab 55 Jahren (ohne Heimbewohner) - a l t e L ä n d e r (mit West-Berlin)

	+-- alle +--	+-- LETZTE / HEUTIGE BERUFLICHE STELLUNG ("Alle" einschl. nie erwerbstätig und K.A. zur beruflichen Stellung) +-----+ +-----+ M ä n n e r +-----+ F r a u e n +-----+											
		Alle	Arbeiter	An- gestellte	Beamte/ Ber.-Sold	Selbst- ständige	Mit- helfende	Alle	Arbeiter	An- gestellte	Beamte/ Ber.-Sold	Selbst- ständige	Mit- helfende
Basis hochger. (in Tsd.)	20461	9322	3430	3465	1133	1227	9	11140	3526	5523	373	525	558
Basis ungewichtet	17762	7861	2789	2805	1147	1063	10	9901	3130	4762	353	456	570
ZY014 Eigene BV (brutto)													
Bezieher: hochger. (in Tsd.)	961	786	-	14	762	10	-	175	-	-	175	-	-
(in %)	5	8	-	0	67	1	-	2	-	-	47	-	-
ungewichtet	1124	920	-	14	897	9	-	204	-	-	204	-	-
1 - u. 25 EUR	-	-	-	-	-	-	-	-	-	-	-	-	-
25 - u. 50 EUR	-	-	-	-	-	-	-	-	-	-	-	-	-
50 - u. 100 EUR	-	-	-	-	-	-	-	-	-	-	-	-	-
100 - u. 200 EUR	0	0	-	(10)	-	-	-	-	-	-	-	-	-
200 - u. 300 EUR	-	-	-	-	-	-	-	-	-	-	-	-	-
300 - u. 400 EUR	0	0	-	-	0	-	-	-	-	-	-	-	-
400 - u. 500 EUR	0	0	-	(5)	0	[14]	-	1	-	-	1	-	-
500 - u. 600 EUR	0	-	-	-	-	-	-	1	-	-	1	-	-
600 - u. 700 EUR	0	0	-	-	0	-	-	-	-	-	-	-	-
700 - u. 800 EUR	2	2	-	(8)	2	-	-	0	-	-	0	-	-
800 - u. 900 EUR	1	0	-	-	0	-	-	2	-	-	2	-	-
900 - u. 1.000 EUR	1	1	-	-	1	-	-	1	-	-	1	-	-
1.000 - u. 1.100 EUR	1	1	-	-	1	-	-	2	-	-	2	-	-
1.100 - u. 1.200 EUR	2	2	-	-	2	-	-	4	-	-	4	-	-
1.200 - u. 1.300 EUR	3	3	-	-	3	-	-	4	-	-	4	-	-
1.300 - u. 1.400 EUR	2	2	-	(9)	2	-	-	1	-	-	1	-	-
1.400 - u. 1.500 EUR	3	3	-	-	3	-	-	2	-	-	2	-	-
1.500 - u. 1.750 EUR	11	11	-	(3)	11	[3]	-	8	-	-	8	-	-
1.750 - u. 2.000 EUR	10	10	-	(12)	10	[14]	-	9	-	-	9	-	-
2.000 - u. 2.500 EUR	20	18	-	(11)	18	[25]	-	26	-	-	26	-	-
2.500 - u. 5.000 EUR	43	44	-	(30)	44	[44]	-	39	-	-	39	-	-
5.000 EUR und mehr	2	3	-	(13)	3	-	-	-	-	-	-	-	-
S U M M E	100	100	-	(100)	100	[100]	-	100	-	-	100	-	-
1 - u. 250 EUR	0	0	-	(10)	-	-	-	-	-	-	-	-	-
250 - u. 500 EUR	1	1	-	(5)	0	[14]	-	1	-	-	1	-	-
500 - u. 750 EUR	1	1	-	(8)	0	-	-	1	-	-	1	-	-
750 - u. 1.000 EUR	2	2	-	-	2	-	-	3	-	-	3	-	-
1.000 - u. 1.500 EUR	11	11	-	(9)	11	-	-	14	-	-	14	-	-
1.500 EUR und mehr	85	86	-	(68)	86	[86]	-	82	-	-	82	-	-
Betrag je Bezieher/in (EUR/M)	2502	2535	-	(2818)	2529	[2548]	-	2354	-	-	2354	-	-

Schichtung der eigenen Beamtenpension (brutto, einschl. anteiliger 13. Monatszahlungen, nach Ruhensbetrag)

Teilgesamtheit: Männer ab 55 Jahren (ohne Heimbewohner) - a l t e L ä n d e r (mit West-Berlin)

	M ä n n e r - T ä t i g k e i t s n i v e a u																Mit- hel- fende
	A r b e i t e r				A n g e s t e l l t e					B e a m t e , B e r u f s s o l .		S e l b s t s t ä n d i g e					
	Alle Männer	Ange- lernt	Fach- arbeiter	Meister/ Polier	Ange- lernt	Einf. Fachkr.	Mittl. Fachkr.	Gehob. Fachkr.	Hochq./ Leit.	Einf./ Mittl.D.	Gehob./ Höher.D.	Land- wirte	Hand- werker	Verkam- Freib.	Sonst. Freib.	Gewerbe- treib.	
Basis hochger. (in Tsd.)	9322	1004	2116	310	84	394	1262	823	903	395	738	241	285	157	143	402	9
Basis ungewichtet	7861	809	1720	260	71	315	1008	669	742	355	792	232	256	132	106	337	10
ZY014 Eigene BV (brutto)																	
Bezieher: hochger. (in Tsd.)	786	-	-	-	-	4	1	0	8	339	423	-	2	2	4	2	-
(in %)	8	-	-	-	-	1	0	0	1	86	57	-	1	1	3	0	-
ungewichtet	920	-	-	-	-	3	1	1	9	317	580	-	2	2	3	2	-
1 - u. 25 EUR	-	-	-	-	-	-	-	-	-	-	-	-	-	-	-	-	-
25 - u. 50 EUR	-	-	-	-	-	-	-	-	-	-	-	-	-	-	-	-	-
50 - u. 100 EUR	-	-	-	-	-	-	-	-	-	-	-	-	-	-	-	-	-
100 - u. 200 EUR	0	-	-	-	-	[33]	-	-	-	-	-	-	-	-	-	-	-
200 - u. 300 EUR	-	-	-	-	-	-	-	-	-	-	-	-	-	-	-	-	-
300 - u. 400 EUR	0	-	-	-	-	-	-	-	-	1	-	-	-	-	-	-	-
400 - u. 500 EUR	0	-	-	-	-	-	-	-	[8]	0	-	-	-	[59]	-	-	-
500 - u. 600 EUR	-	-	-	-	-	-	-	-	-	-	-	-	-	-	-	-	-
600 - u. 700 EUR	0	-	-	-	-	-	-	-	-	0	-	-	-	-	-	-	-
700 - u. 800 EUR	2	-	-	-	-	[100]	-	-	-	4	-	-	-	-	-	-	-
800 - u. 900 EUR	0	-	-	-	-	-	-	-	-	1	-	-	-	-	-	-	-
900 - u. 1.000 EUR	1	-	-	-	-	-	-	-	-	2	-	-	-	-	-	-	-
1.000 - u. 1.100 EUR	1	-	-	-	-	-	-	-	-	3	-	-	-	-	-	-	-
1.100 - u. 1.200 EUR	2	-	-	-	-	-	-	-	-	3	0	-	-	-	-	-	-
1.200 - u. 1.300 EUR	3	-	-	-	-	-	-	-	-	6	0	-	-	-	-	-	-
1.300 - u. 1.400 EUR	2	-	-	-	-	-	-	-	[15]	4	-	-	-	-	-	-	-
1.400 - u. 1.500 EUR	3	-	-	-	-	-	-	-	-	7	-	-	-	-	-	-	-
1.500 - u. 1.750 EUR	11	-	-	-	-	-	-	-	[5]	24	2	-	-	-	-	[20]	-
1.750 - u. 2.000 EUR	10	-	-	-	-	[30]	-	[100]	-	18	3	-	-	-	[36]	-	-
2.000 - u. 2.500 EUR	18	-	-	-	-	[37]	-	-	-	24	14	-	-	-	[30]	[80]	-
2.500 - u. 5.000 EUR	44	-	-	-	-	-	-	-	[50]	5	76	-	[100]	[41]	[34]	-	-
5.000 EUR und mehr	3	-	-	-	-	-	-	-	[22]	-	5	-	-	-	-	-	-
S U M M E	100	-	-	-	-	[100]	[100]	[100]	[100]	100	100	-	[100]	[100]	[100]	[100]	-
1 - u. 250 EUR	0	-	-	-	-	[33]	-	-	-	-	-	-	-	-	-	-	-
250 - u. 500 EUR	1	-	-	-	-	-	-	-	[8]	1	-	-	-	[59]	-	-	-
500 - u. 750 EUR	1	-	-	-	-	-	[100]	-	-	1	-	-	-	-	-	-	-
750 - u. 1.000 EUR	2	-	-	-	-	-	-	-	-	5	-	-	-	-	-	-	-
1.000 - u. 1.500 EUR	11	-	-	-	-	-	-	-	[15]	23	1	-	-	-	-	-	-
1.500 EUR und mehr	86	-	-	-	-	[67]	-	[100]	[77]	70	99	-	[100]	[41]	[100]	[100]	-
Betrag je Bezieher/in (EUR/M)	2535	-	-	-	-	[1425]	[732]	[1897]	[3820]	1722	3175	-	[4002]	[1735]	[2494]	[1983]	-

Schichtung der eigenen Beamtenpension (brutto, einschl. anteiliger 13. Monatszahlungen, nach Ruhensbetrag)

Teilgesamtheit: Frauen ab 55 Jahren (ohne Heimbewohner) - a l t e L ä n d e r (mit West-Berlin)

	Frauen - Tätigkeitsniveau																
	Arbeiter				Angestellte					Beamte, Berufssol.		Selbstständige					Mithelfende
	Alle Frauen	Ange-lernt	Fach-arbeiter	Meister/Polier	Ange-lernt	Einf.-Fachkr.	Mittl.-Fachkr.	Gehob.-Fachkr.	Hochq./Leit.	Einf./Mittl.D.	Gehob./Höher.D.	Land-wirte	Hand-werker	Verkam.-Freib.	Sonst.-Freib.	Gewerbe-treib.	
Basis hochger. (in Tsd.)	11140	2730	781	16	675	1919	2244	495	191	80	294	98	67	52	102	206	558
Basis ungewichtet	9901	2432	683	15	576	1665	1938	427	156	69	284	89	57	40	87	183	570
ZY014 Eigene BV (brutto)																	
Bezieher: hochger. (in Tsd.)	175	-	-	-	-	-	-	-	-	54	122	-	-	-	-	-	-
(in %)	2	-	-	-	-	-	-	-	-	68	41	-	-	-	-	-	-
ungewichtet	204	-	-	-	-	-	-	-	-	47	157	-	-	-	-	-	-
1 - u. 25 EUR	-	-	-	-	-	-	-	-	-	-	-	-	-	-	-	-	-
25 - u. 50 EUR	-	-	-	-	-	-	-	-	-	-	-	-	-	-	-	-	-
50 - u. 100 EUR	-	-	-	-	-	-	-	-	-	-	-	-	-	-	-	-	-
100 - u. 200 EUR	-	-	-	-	-	-	-	-	-	-	-	-	-	-	-	-	-
200 - u. 300 EUR	-	-	-	-	-	-	-	-	-	-	-	-	-	-	-	-	-
300 - u. 400 EUR	-	-	-	-	-	-	-	-	-	-	-	-	-	-	-	-	-
400 - u. 500 EUR	1	-	-	-	-	-	-	-	-	3	-	-	-	-	-	-	-
500 - u. 600 EUR	1	-	-	-	-	-	-	-	-	2	-	-	-	-	-	-	-
600 - u. 700 EUR	-	-	-	-	-	-	-	-	-	-	-	-	-	-	-	-	-
700 - u. 800 EUR	0	-	-	-	-	-	-	-	-	1	-	-	-	-	-	-	-
800 - u. 900 EUR	2	-	-	-	-	-	-	-	-	2	1	-	-	-	-	-	-
900 - u. 1.000 EUR	1	-	-	-	-	-	-	-	-	-	2	-	-	-	-	-	-
1.000 - u. 1.100 EUR	2	-	-	-	-	-	-	-	-	6	-	-	-	-	-	-	-
1.100 - u. 1.200 EUR	4	-	-	-	-	-	-	-	-	12	1	-	-	-	-	-	-
1.200 - u. 1.300 EUR	4	-	-	-	-	-	-	-	-	7	2	-	-	-	-	-	-
1.300 - u. 1.400 EUR	1	-	-	-	-	-	-	-	-	1	1	-	-	-	-	-	-
1.400 - u. 1.500 EUR	2	-	-	-	-	-	-	-	-	3	2	-	-	-	-	-	-
1.500 - u. 1.750 EUR	8	-	-	-	-	-	-	-	-	18	4	-	-	-	-	-	-
1.750 - u. 2.000 EUR	9	-	-	-	-	-	-	-	-	12	7	-	-	-	-	-	-
2.000 - u. 2.500 EUR	26	-	-	-	-	-	-	-	-	28	25	-	-	-	-	-	-
2.500 - u. 5.000 EUR	39	-	-	-	-	-	-	-	-	4	55	-	-	-	-	-	-
5.000 EUR und mehr	-	-	-	-	-	-	-	-	-	-	-	-	-	-	-	-	-
S U M M E	100	-	-	-	-	-	-	-	-	100	100	-	-	-	-	-	-
1 - u. 250 EUR	-	-	-	-	-	-	-	-	-	-	-	-	-	-	-	-	-
250 - u. 500 EUR	1	-	-	-	-	-	-	-	-	3	-	-	-	-	-	-	-
500 - u. 750 EUR	1	-	-	-	-	-	-	-	-	3	-	-	-	-	-	-	-
750 - u. 1.000 EUR	3	-	-	-	-	-	-	-	-	2	3	-	-	-	-	-	-
1.000 - u. 1.500 EUR	14	-	-	-	-	-	-	-	-	30	6	-	-	-	-	-	-
1.500 EUR und mehr	82	-	-	-	-	-	-	-	-	61	91	-	-	-	-	-	-
Betrag je Bezieher/in (EUR/M)	2354	-	-	-	-	-	-	-	-	1659	2661	-	-	-	-	-	-

Schichtung der eigenen Beamtenpension (netto, einschl. anteiliger 13. Monatszahlungen, nach Ruhensbetrag)

Teilgesamtheit: Männer und Frauen ab 55 Jahren (ohne Heimbewohner) - a l t e L ä n d e r (mit West-Berlin)

	+-- ALLE --+	+----- M ä n n e r -----+						+----- F r a u e n -----+					
		Alle	55-u. 65 J.	65-u. 75 J.	75-u. 85 J.	85 u. älter	65 u. älter	Alle	55-u. 65 J.	65-u. 75 J.	75-u. 85 J.	85 u. älter	65 u. älter
Basis hochger. (in Tsd.)	20461	9322	3821	3546	1610	344	5501	11140	3676	3901	2594	970	7464
Basis ungewichtet	17762	7861	2533	2833	1836	659	5328	9901	2786	3146	2836	1133	7115
Eigene BV (netto)													
Bezieher: hochger. (in Tsd.)	961	786	177	376	184	48	609	175	53	73	35	14	122
(in %)	5	8	5	11	11	14	11	2	1	2	1	1	2
ungewichtet	1124	920	150	429	237	104	770	204	41	90	59	14	163
1 - u. 25 EUR	-	-	-	-	-	-	-	-	-	-	-	-	-
25 - u. 50 EUR	-	-	-	-	-	-	-	-	-	-	-	-	-
50 - u. 100 EUR	-	-	-	-	-	-	-	-	-	-	-	-	-
100 - u. 200 EUR	0	0	-	0	-	-	0	-	-	-	-	-	-
200 - u. 300 EUR	-	-	-	-	-	-	-	-	-	-	-	-	-
300 - u. 400 EUR	0	0	-	0	-	-	0	-	-	-	-	-	-
400 - u. 500 EUR	0	0	-	0	-	2	0	1	-	1	-	(11)	2
500 - u. 600 EUR	1	1	-	1	-	2	1	1	-	-	3	-	1
600 - u. 700 EUR	1	1	-	1	1	-	1	1	2	1	-	-	1
700 - u. 800 EUR	1	1	-	-	3	1	1	0	-	-	2	-	1
800 - u. 900 EUR	2	2	1	2	1	6	2	2	2	4	-	-	3
900 - u. 1.000 EUR	2	1	-	1	3	1	2	7	8	5	12	-	7
1.000 - u. 1.100 EUR	3	4	3	5	3	1	4	2	3	2	3	-	2
1.100 - u. 1.200 EUR	3	3	4	3	3	8	3	2	4	1	2	-	1
1.200 - u. 1.300 EUR	4	4	8	3	5	2	4	3	1	6	2	-	4
1.300 - u. 1.400 EUR	5	5	6	4	5	9	4	7	14	1	8	(6)	4
1.400 - u. 1.500 EUR	6	6	7	6	8	2	6	4	8	4	2	-	3
1.500 - u. 1.750 EUR	14	13	18	11	13	10	12	18	28	12	9	(30)	13
1.750 - u. 2.000 EUR	13	13	15	12	10	17	12	17	20	17	14	(10)	16
2.000 - u. 2.500 EUR	20	21	22	22	18	18	20	18	9	21	27	(19)	23
2.500 - u. 5.000 EUR	23	25	16	29	27	21	28	15	2	23	15	(25)	21
5.000 EUR und mehr	0	0	-	0	-	1	0	-	-	-	-	-	-
S U M M E	100	100	100	100	100	100	100	100	100	100	100	(100)	100
1 - u. 250 EUR	0	0	-	0	-	-	0	-	-	-	-	-	-
250 - u. 500 EUR	1	1	-	1	-	2	1	1	-	1	-	(11)	2
500 - u. 750 EUR	2	2	-	2	4	2	3	2	2	1	5	-	2
750 - u. 1.000 EUR	4	3	1	3	4	7	4	9	10	10	12	-	9
1.000 - u. 1.500 EUR	22	23	28	20	23	21	21	19	29	15	17	(6)	14
1.500 EUR und mehr	71	72	71	74	69	67	72	68	59	74	66	(83)	72
Betrag je Bezieher/in (EUR/M)	1978	2018	1911	2076	2029	1916	2049	1798	1563	1941	1788	(1971)	1901

Schichtung der eigenen Beamtenpension (netto, einschl. anteiliger 13. Monatszahlungen, nach Ruhensbetrag)

Teilgesamtheit: Männer ab 55 Jahren (ohne Heimbewohner) - a l t e L ä n d e r (mit West-Berlin)

	+-- ALLE +--			+ V E R H E I R A T E T E +			+----- A L L E I N S T E H E N D E -----+ +			+----- N A C H F A M I L I E N S T A N D -----+ +						
	Alle	+-----+ +		Alle	+-----+ +		Alle	+-----+ +		+-----+ +		+-----+ +		Alle	+-----+ +	
		55-u. 65 J.	65 u. älter		55-u. 65 J.	65 u. älter		Verwitwet	Alle	55-u. 65 J.	65 u. älter	Geschieden/Getr. lebend	Alle		55-u. 65 J.	65 u. älter
Basis hochger. (in Tsd.)	9322	6956	2839	4117	2366	981	1385	808	110	698	905	526	379	653	345	308
Basis ungewichtet	7861	6122	2019	4103	1739	514	1225	790	58	732	565	279	286	384	177	207
Eigene BV (netto)																
Bezieher: hochger. (in Tsd.)	786	624	144	481	161	33	128	72	5	67	52	19	33	37	9	28
(in %)	8	9	5	12	7	3	9	9	4	10	6	4	9	6	3	9
ungewichtet	920	760	131	629	160	19	141	87	3	84	43	11	32	30	5	25
1 - u. 25 EUR	-	-	-	-	-	-	-	-	-	-	-	-	-	-	-	-
25 - u. 50 EUR	-	-	-	-	-	-	-	-	-	-	-	-	-	-	-	-
50 - u. 100 EUR	-	-	-	-	-	-	-	-	-	-	-	-	-	-	-	-
100 - u. 200 EUR	0	0	-	0	-	-	-	-	-	-	-	-	-	-	-	-
200 - u. 300 EUR	-	-	-	-	-	-	-	-	-	-	-	-	-	-	-	-
300 - u. 400 EUR	0	-	-	-	1	-	1	-	-	-	3	-	5	-	-	-
400 - u. 500 EUR	0	0	-	0	0	-	0	1	-	1	-	-	-	-	-	-
500 - u. 600 EUR	1	1	-	1	0	-	0	-	-	-	0	-	0	-	-	-
600 - u. 700 EUR	1	0	-	0	2	-	3	-	-	-	7	-	11	-	-	-
700 - u. 800 EUR	1	1	-	1	-	-	-	-	-	-	-	-	-	-	-	-
800 - u. 900 EUR	2	2	1	2	2	-	2	3	-	3	-	-	-	3	-	(3)
900 - u. 1.000 EUR	1	1	-	2	1	-	1	1	-	1	1	-	2	-	-	-
1.000 - u. 1.100 EUR	4	3	2	3	6	(8)	5	3	-	4	13	(13)	13	-	-	-
1.100 - u. 1.200 EUR	3	3	4	3	5	(5)	5	7	-	8	6	(10)	3	-	-	-
1.200 - u. 1.300 EUR	4	4	6	4	6	(17)	3	5	[10]	4	3	-	4	14	[56]	-
1.300 - u. 1.400 EUR	5	4	5	4	8	(10)	8	8	-	9	12	(18)	9	3	-	(4)
1.400 - u. 1.500 EUR	6	6	5	7	5	(13)	3	4	-	4	11	(22)	4	-	-	-
1.500 - u. 1.750 EUR	13	13	21	11	12	(8)	13	19	-	21	6	(6)	6	7	[15]	(4)
1.750 - u. 2.000 EUR	13	11	14	10	18	(19)	18	22	[90]	17	9	(10)	8	24	-	(33)
2.000 - u. 2.500 EUR	21	21	24	20	21	(13)	23	16	-	17	19	(8)	25	32	[29]	(33)
2.500 - u. 5.000 EUR	25	28	18	31	12	(8)	13	11	-	12	11	(13)	9	17	-	(23)
5.000 EUR und mehr	0	0	-	0	0	-	0	1	-	1	-	-	-	-	-	-
S U M M E	100	100	100	100	100	(100)	100	100	[100]	100	100	(100)	100	100	[100]	(100)
1 - u. 250 EUR	0	0	-	0	-	-	-	-	-	-	-	-	-	-	-	-
250 - u. 500 EUR	1	0	-	0	1	-	2	1	-	1	3	-	5	-	-	-
500 - u. 750 EUR	2	2	-	3	2	-	3	-	-	-	7	-	12	-	-	-
750 - u. 1.000 EUR	3	3	1	4	3	-	3	4	-	4	1	-	2	3	-	(3)
1.000 - u. 1.500 EUR	23	21	22	20	30	(53)	24	27	[10]	28	44	(63)	32	17	[56]	(4)
1.500 EUR und mehr	72	74	77	73	64	(47)	68	69	[90]	67	45	(37)	49	80	[44]	(92)
Betrag je Bezieher/in (EUR/M)	2018	2075	1968	2107	1795	(1666)	1829	1780	[1768]	1781	1609	(1628)	1597	2086	[1690]	(2217)

Schichtung der eigenen Beamtenpension (netto, einschl. anteiliger 13. Monatszahlungen, nach Ruhensbetrag)

Teilgesamtheit: Frauen ab 55 Jahren (ohne Heimbewohner) - a l t e L ä n d e r (mit West-Berlin)

	+-- ALLE +--			+ V E R H E I R A T E T E +			+----- A L L E I N S T E H E N D E -----+			+----- N A C H F A M I L I E N S T A N D -----+						
	Alle	+-----+-----+-----+		Alle	+-----+-----+-----+		Alle	+-----+-----+-----+		+-----+-----+-----+		+-----+-----+-----+		Alle	+-----+-----+-----+	
		55-u. 65 J.	65 u. älter		55-u. 65 J.	65 u. älter		Verwitwet	Geschieden/Getr. lebend		Ledig					
Basis hochger. (in Tsd.)	11140	5848	2572	3276	5292	1104	4188	3643	408	3234	963	482	481	686	213	472
Basis ungewichtet	9901	5345	2058	3287	4556	728	3828	3135	250	2885	789	339	450	632	139	493
Eigene BV (netto)																
Bezieher: hochger. (in Tsd.)	175	73	28	45	103	25	78	34	7	27	25	12	13	43	6	37
(in %)	2	1	1	1	2	2	2	1	2	1	3	2	3	6	3	8
ungewichtet	204	77	24	53	127	17	110	36	4	32	33	9	24	58	4	54
1 - u. 25 EUR	-	-	-	-	-	-	-	-	-	-	-	-	-	-	-	-
25 - u. 50 EUR	-	-	-	-	-	-	-	-	-	-	-	-	-	-	-	-
50 - u. 100 EUR	-	-	-	-	-	-	-	-	-	-	-	-	-	-	-	-
100 - u. 200 EUR	-	-	-	-	-	-	-	-	-	-	-	-	-	-	-	-
200 - u. 300 EUR	-	-	-	-	-	-	-	-	-	-	-	-	-	-	-	-
300 - u. 400 EUR	-	-	-	-	-	-	-	-	-	-	-	-	-	-	-	-
400 - u. 500 EUR	1	1	-	2	1	-	2	4	-	5	-	-	-	-	-	-
500 - u. 600 EUR	1	-	-	-	1	-	1	3	-	4	-	-	-	-	-	-
600 - u. 700 EUR	1	3	(4)	2	-	-	-	-	-	-	-	-	-	-	-	-
700 - u. 800 EUR	0	-	-	-	1	-	1	2	-	3	-	-	-	-	-	-
800 - u. 900 EUR	2	2	(3)	2	2	-	3	-	-	-	-	-	-	6	-	7
900 - u. 1.000 EUR	7	8	(10)	6	7	(6)	7	8	-	11	10	[12]	(8)	3	-	4
1.000 - u. 1.100 EUR	2	4	(6)	2	2	-	2	5	-	6	-	-	-	-	-	-
1.100 - u. 1.200 EUR	2	4	(7)	2	0	-	0	1	-	1	-	-	-	-	-	-
1.200 - u. 1.300 EUR	3	7	(2)	10	1	-	1	-	-	-	1	-	(2)	2	-	2
1.300 - u. 1.400 EUR	7	8	(18)	1	6	(9)	5	13	[20]	11	7	[7]	(7)	-	-	-
1.400 - u. 1.500 EUR	4	4	(3)	5	5	(14)	2	1	-	1	9	[11]	(7)	5	[38]	-
1.500 - u. 1.750 EUR	18	20	(29)	14	16	(26)	13	25	[41]	21	8	[9]	(8)	13	[39]	9
1.750 - u. 2.000 EUR	17	14	(10)	16	19	(31)	15	10	[27]	5	31	[49]	(15)	20	-	23
2.000 - u. 2.500 EUR	18	15	(8)	20	21	(11)	24	16	-	20	23	[12]	(33)	24	[23]	24
2.500 - u. 5.000 EUR	15	11	-	18	18	(4)	23	12	[12]	12	10	-	(19)	27	-	32
5.000 EUR und mehr	-	-	-	-	-	-	-	-	-	-	-	-	-	-	-	-
S U M M E	100	100	(100)	100	100	(100)	100	100	[100]	100	100	[100]	(100)	100	[100]	100
1 - u. 250 EUR	-	-	-	-	-	-	-	-	-	-	-	-	-	-	-	-
250 - u. 500 EUR	1	1	-	2	1	-	2	4	-	5	-	-	-	-	-	-
500 - u. 750 EUR	2	3	(4)	2	2	-	2	5	-	6	-	-	-	-	-	-
750 - u. 1.000 EUR	9	10	(13)	8	9	(6)	10	8	-	11	10	[12]	(8)	9	-	10
1.000 - u. 1.500 EUR	19	26	(35)	21	14	(23)	11	20	[20]	20	17	[18]	(17)	7	[38]	2
1.500 EUR und mehr	68	60	(47)	68	74	(71)	75	63	[80]	58	73	[70]	(76)	84	[62]	87
Betrag je Bezieher/in (EUR/M)	1798	1703	(1428)	1877	1866	(1716)	1914	1636	[1752]	1605	1813	[1687]	(1925)	2077	[1730]	2132

Schichtung der eigenen Beamtenpension (netto, einschl. anteiliger 13. Monatszahlungen, nach Ruhensbetrag)

Teilgesamtheit: Männer und Frauen ab 55 Jahren (ohne Heimbewohner) - a l t e L ä n d e r (mit West-Berlin)

	+-- alle ---+	+-- LETZTE / HEUTIGE BERUFLICHE STELLUNG ("Alle" einschl. nie erwerbstätig und K.A. zur beruflichen Stellung) -----+											
		+----- M ä n n e r -----+						+----- F r a u e n -----+					
		Alle	Arbeiter	An- gestellte	Beamte/ Ber.-Sold	Selbst- ständige	Mit- helfende	Alle	Arbeiter	An- gestellte	Beamte/ Ber.-Sold	Selbst- ständige	Mit- helfende
Basis hochger. (in Tsd.)	20461	9322	3430	3465	1133	1227	9	11140	3526	5523	373	525	558
Basis ungewichtet	17762	7861	2789	2805	1147	1063	10	9901	3130	4762	353	456	570
Eigene BV (netto)													
Bezieher: hochger. (in Tsd.)	961	786	-	14	762	10	-	175	-	-	175	-	-
(in %)	5	8	-	0	67	1	-	2	-	-	47	-	-
ungewichtet	1124	920	-	14	897	9	-	204	-	-	204	-	-
1 - u. 25 EUR	-	-	-	-	-	-	-	-	-	-	-	-	-
25 - u. 50 EUR	-	-	-	-	-	-	-	-	-	-	-	-	-
50 - u. 100 EUR	-	-	-	-	-	-	-	-	-	-	-	-	-
100 - u. 200 EUR	0	0	-	(10)	-	-	-	-	-	-	-	-	-
200 - u. 300 EUR	-	-	-	-	-	-	-	-	-	-	-	-	-
300 - u. 400 EUR	0	0	-	-	0	-	-	-	-	-	-	-	-
400 - u. 500 EUR	0	0	-	(5)	0	[14]	-	1	-	-	1	-	-
500 - u. 600 EUR	1	1	-	-	1	-	-	1	-	-	1	-	-
600 - u. 700 EUR	1	1	-	(8)	1	-	-	1	-	-	1	-	-
700 - u. 800 EUR	1	1	-	-	1	-	-	0	-	-	0	-	-
800 - u. 900 EUR	2	2	-	-	2	-	-	2	-	-	2	-	-
900 - u. 1.000 EUR	2	1	-	-	1	-	-	7	-	-	7	-	-
1.000 - u. 1.100 EUR	3	4	-	(3)	4	-	-	2	-	-	2	-	-
1.100 - u. 1.200 EUR	3	3	-	(9)	3	-	-	2	-	-	2	-	-
1.200 - u. 1.300 EUR	4	4	-	-	5	-	-	3	-	-	3	-	-
1.300 - u. 1.400 EUR	5	5	-	-	5	-	-	7	-	-	7	-	-
1.400 - u. 1.500 EUR	6	6	-	-	6	-	-	4	-	-	4	-	-
1.500 - u. 1.750 EUR	14	13	-	(15)	13	[17]	-	18	-	-	18	-	-
1.750 - u. 2.000 EUR	13	13	-	-	13	[25]	-	17	-	-	17	-	-
2.000 - u. 2.500 EUR	20	21	-	(11)	21	[23]	-	18	-	-	18	-	-
2.500 - u. 5.000 EUR	23	25	-	(27)	25	[21]	-	15	-	-	15	-	-
5.000 EUR und mehr	0	0	-	(13)	-	-	-	-	-	-	-	-	-
S U M M E	100	100	-	(100)	100	[100]	-	100	-	-	100	-	-
1 - u. 250 EUR	0	0	-	(10)	-	-	-	-	-	-	-	-	-
250 - u. 500 EUR	1	1	-	(5)	0	[14]	-	1	-	-	1	-	-
500 - u. 750 EUR	2	2	-	(8)	2	-	-	2	-	-	2	-	-
750 - u. 1.000 EUR	4	3	-	-	3	-	-	9	-	-	9	-	-
1.000 - u. 1.500 EUR	22	23	-	(12)	23	-	-	19	-	-	19	-	-
1.500 EUR und mehr	71	72	-	(66)	72	[86]	-	68	-	-	68	-	-
Betrag je Bezieher/in (EUR/M)	1978	2018	-	(2205)	2015	[1945]	-	1798	-	-	1798	-	-

* TNS INFRATEST SOZIALFORSCHUNG *

Schichtung der eigenen Beamtenpension (netto, einschl. anteiliger 13. Monatszahlungen, nach Ruhensbetrag)

Teilgesamtheit: Männer ab 55 Jahren (ohne Heimbewohner) - a l t e L ä n d e r (mit West-Berlin)

	M ä n n e r - T ä t i g k e i t s n i v e a u																Mit- hel- fende
	A r b e i t e r				A n g e s t e l l t e					B e a m t e , B e r u f s s o l .		S e l b s t s t ä n d i g e					
	Alle Männer	Ange- lernt	Fach- arbeiter	Meister/ Polier	Ange- lernt	Einf. Fachkr.	Mittl. Fachkr.	Gehob. Fachkr.	Hochq./ Leit.	Einf./ Mittl.D.	Gehob./ Höher.D.	Land- wirte	Hand- werker	Verkam- Freib.	Sonst. Freib.	Gewerbe- treib.	
Basis hochger. (in Tsd.)	9322	1004	2116	310	84	394	1262	823	903	395	738	241	285	157	143	402	9
Basis ungewichtet	7861	809	1720	260	71	315	1008	669	742	355	792	232	256	132	106	337	10
Eigene BV (netto)																	
Bezieher: hochger. (in Tsd.)	786	-	-	-	-	4	1	0	8	339	423	-	2	2	4	2	-
(in %)	8	-	-	-	-	1	0	0	1	86	57	-	1	1	3	0	-
ungewichtet	920	-	-	-	-	3	1	1	9	317	580	-	2	2	3	2	-
1 - u. 25 EUR	-	-	-	-	-	-	-	-	-	-	-	-	-	-	-	-	-
25 - u. 50 EUR	-	-	-	-	-	-	-	-	-	-	-	-	-	-	-	-	-
50 - u. 100 EUR	-	-	-	-	-	-	-	-	-	-	-	-	-	-	-	-	-
100 - u. 200 EUR	0	-	-	-	-	[33]	-	-	-	-	-	-	-	-	-	-	-
200 - u. 300 EUR	-	-	-	-	-	-	-	-	-	-	-	-	-	-	-	-	-
300 - u. 400 EUR	0	-	-	-	-	-	-	-	-	1	-	-	-	-	-	-	-
400 - u. 500 EUR	0	-	-	-	-	-	-	-	[8]	0	-	-	-	[59]	-	-	-
500 - u. 600 EUR	1	-	-	-	-	-	-	-	-	1	-	-	-	-	-	-	-
600 - u. 700 EUR	1	-	-	-	-	-	[100]	-	-	1	-	-	-	-	-	-	-
700 - u. 800 EUR	1	-	-	-	-	-	-	-	-	2	-	-	-	-	-	-	-
800 - u. 900 EUR	2	-	-	-	-	-	-	-	-	4	0	-	-	-	-	-	-
900 - u. 1.000 EUR	1	-	-	-	-	-	-	-	-	2	1	-	-	-	-	-	-
1.000 - u. 1.100 EUR	4	-	-	-	-	-	-	-	[5]	8	0	-	-	-	-	-	-
1.100 - u. 1.200 EUR	3	-	-	-	-	-	-	-	[15]	7	0	-	-	-	-	-	-
1.200 - u. 1.300 EUR	4	-	-	-	-	-	-	-	-	10	0	-	-	-	-	-	-
1.300 - u. 1.400 EUR	5	-	-	-	-	-	-	-	-	11	0	-	-	-	-	-	-
1.400 - u. 1.500 EUR	6	-	-	-	-	-	-	-	-	12	2	-	-	-	-	-	-
1.500 - u. 1.750 EUR	13	-	-	-	-	[30]	-	[100]	[4]	22	6	-	-	-	[36]	[20]	-
1.750 - u. 2.000 EUR	13	-	-	-	-	-	-	-	-	13	12	-	-	-	[30]	[80]	-
2.000 - u. 2.500 EUR	21	-	-	-	-	[37]	-	-	-	5	33	-	-	[41]	[34]	-	-
2.500 - u. 5.000 EUR	25	-	-	-	-	-	-	-	[45]	0	45	-	[100]	-	-	-	-
5.000 EUR und mehr	0	-	-	-	-	-	-	-	[22]	-	-	-	-	-	-	-	-
S U M M E	100	-	-	-	-	[100]	[100]	[100]	[100]	100	100	-	[100]	[100]	[100]	[100]	-
1 - u. 250 EUR	0	-	-	-	-	[33]	-	-	-	-	-	-	-	-	-	-	-
250 - u. 500 EUR	1	-	-	-	-	-	-	-	[8]	1	-	-	-	[59]	-	-	-
500 - u. 750 EUR	2	-	-	-	-	-	[100]	-	-	4	-	-	-	-	-	-	-
750 - u. 1.000 EUR	3	-	-	-	-	-	-	-	-	6	1	-	-	-	-	-	-
1.000 - u. 1.500 EUR	23	-	-	-	-	-	-	-	[20]	48	3	-	-	-	-	-	-
1.500 EUR und mehr	72	-	-	-	-	[67]	-	[100]	[72]	41	96	-	[100]	[41]	[100]	[100]	-
Betrag je Bezieher/in (EUR/M)	2018	-	-	-	-	[1260]	[697]	[1646]	[2893]	1421	2491	-	[2841]	[1233]	[1932]	[1855]	-

Schichtung der eigenen Beamtenpension (netto, einschl. anteiliger 13. Monatszahlungen, nach Ruhensbetrag)

Teilgesamtheit: Frauen ab 55 Jahren (ohne Heimbewohner) - a l t e L ä n d e r (mit West-Berlin)

	Frauen - Tätigkeitsniveau																	Mit- hel- fende
	Arbeiter				Angestellte					Beamte, Berufssol.		Selbstständige						
	Alle Frauen	Ange- lernt	Fach- arbeiter	Meister/ Polier	Ange- lernt	Einf. Fachkr.	Mittl. Fachkr.	Gehob. Fachkr.	Hochq./ Leit.	Einf./ Mittl.D.	Gehob./ Höher.D.	Land- wirte	Hand- werker	Verkam- Freib.	Sonst. Freib.	Gewerbe- treib.		
Basis hochger. (in Tsd.)	11140	2730	781	16	675	1919	2244	495	191	80	294	98	67	52	102	206	558	
Basis ungewichtet	9901	2432	683	15	576	1665	1938	427	156	69	284	89	57	40	87	183	570	
Eigene BV (netto)																		
Bezieher: hochger. (in Tsd.)	175	-	-	-	-	-	-	-	-	54	122	-	-	-	-	-	-	
(in %)	2	-	-	-	-	-	-	-	-	68	41	-	-	-	-	-	-	
ungewichtet	204	-	-	-	-	-	-	-	-	47	157	-	-	-	-	-	-	
1 - u. 25 EUR	-	-	-	-	-	-	-	-	-	-	-	-	-	-	-	-	-	
25 - u. 50 EUR	-	-	-	-	-	-	-	-	-	-	-	-	-	-	-	-	-	
50 - u. 100 EUR	-	-	-	-	-	-	-	-	-	-	-	-	-	-	-	-	-	
100 - u. 200 EUR	-	-	-	-	-	-	-	-	-	-	-	-	-	-	-	-	-	
200 - u. 300 EUR	-	-	-	-	-	-	-	-	-	-	-	-	-	-	-	-	-	
300 - u. 400 EUR	-	-	-	-	-	-	-	-	-	-	-	-	-	-	-	-	-	
400 - u. 500 EUR	1	-	-	-	-	-	-	-	-	3	1	-	-	-	-	-	-	
500 - u. 600 EUR	1	-	-	-	-	-	-	-	-	2	-	-	-	-	-	-	-	
600 - u. 700 EUR	1	-	-	-	-	-	-	-	-	4	-	-	-	-	-	-	-	
700 - u. 800 EUR	0	-	-	-	-	-	-	-	-	1	-	-	-	-	-	-	-	
800 - u. 900 EUR	2	-	-	-	-	-	-	-	-	5	1	-	-	-	-	-	-	
900 - u. 1.000 EUR	7	-	-	-	-	-	-	-	-	13	4	-	-	-	-	-	-	
1.000 - u. 1.100 EUR	2	-	-	-	-	-	-	-	-	4	2	-	-	-	-	-	-	
1.100 - u. 1.200 EUR	2	-	-	-	-	-	-	-	-	3	2	-	-	-	-	-	-	
1.200 - u. 1.300 EUR	3	-	-	-	-	-	-	-	-	4	3	-	-	-	-	-	-	
1.300 - u. 1.400 EUR	7	-	-	-	-	-	-	-	-	13	4	-	-	-	-	-	-	
1.400 - u. 1.500 EUR	4	-	-	-	-	-	-	-	-	10	2	-	-	-	-	-	-	
1.500 - u. 1.750 EUR	18	-	-	-	-	-	-	-	-	31	12	-	-	-	-	-	-	
1.750 - u. 2.000 EUR	17	-	-	-	-	-	-	-	-	6	22	-	-	-	-	-	-	
2.000 - u. 2.500 EUR	18	-	-	-	-	-	-	-	-	1	26	-	-	-	-	-	-	
2.500 - u. 5.000 EUR	15	-	-	-	-	-	-	-	-	-	22	-	-	-	-	-	-	
5.000 EUR und mehr	-	-	-	-	-	-	-	-	-	-	-	-	-	-	-	-	-	
S U M M E	100	-	-	-	-	-	-	-	-	100	100	-	-	-	-	-	-	
1 - u. 250 EUR	-	-	-	-	-	-	-	-	-	-	-	-	-	-	-	-	-	
250 - u. 500 EUR	1	-	-	-	-	-	-	-	-	3	1	-	-	-	-	-	-	
500 - u. 750 EUR	2	-	-	-	-	-	-	-	-	7	-	-	-	-	-	-	-	
750 - u. 1.000 EUR	9	-	-	-	-	-	-	-	-	18	6	-	-	-	-	-	-	
1.000 - u. 1.500 EUR	19	-	-	-	-	-	-	-	-	34	12	-	-	-	-	-	-	
1.500 EUR und mehr	68	-	-	-	-	-	-	-	-	38	82	-	-	-	-	-	-	
Betrag je Bezieher/in (EUR/M)	1798	-	-	-	-	-	-	-	-	1299	2019	-	-	-	-	-	-	

Schichtung der eigenen landwirtschaftlichen Altersrente

Teilgesamtheit: Männer und Frauen ab 55 Jahren (ohne Heimbewohner) - a l t e L ä n d e r (mit West-Berlin)

	+-- ALLE +--	+----- M ä n n e r -----+						+----- F r a u e n -----+					
		Alle	55-u. 65 J.	65-u. 75 J.	75-u. 85 J.	85 u. älter	65 u. älter	Alle	55-u. 65 J.	65-u. 75 J.	75-u. 85 J.	85 u. älter	65 u. älter
Basis hochger. (in Tsd.)	20461	9322	3821	3546	1610	344	5501	11140	3676	3901	2594	970	7464
Basis ungewichtet	17762	7861	2533	2833	1836	659	5328	9901	2786	3146	2836	1133	7115
Eigene AdL (netto)													
Bezieher: hochger. (in Tsd.)	440	271	7	137	107	20	264	169	18	89	55	8	152
(in %)	2	3	0	4	7	6	5	2	0	2	2	1	2
ungewichtet	430	279	6	108	125	40	273	151	15	71	55	10	136
1 - u. 25 EUR	1	-	-	-	-	-	-	1	-	3	-	-	2
25 - u. 50 EUR	1	-	-	-	-	-	-	1	-	-	3	(11)	2
50 - u. 100 EUR	1	-	-	-	-	-	-	2	-	4	-	-	3
100 - u. 200 EUR	8	1	-	1	1	3	1	18	-	21	18	(22)	20
200 - u. 300 EUR	25	11	[31]	10	8	21	10	49	(70)	49	42	(54)	47
300 - u. 400 EUR	30	35	[39]	44	25	17	34	23	(30)	20	28	(9)	22
400 - u. 500 EUR	16	25	[14]	26	23	32	25	3	-	3	4	-	3
500 - u. 600 EUR	14	22	[16]	14	33	20	22	1	-	-	3	(5)	1
600 - u. 700 EUR	2	3	-	2	5	6	3	1	-	-	2	-	1
700 - u. 800 EUR	2	3	-	2	5	-	3	-	-	-	-	-	-
800 - u. 900 EUR	0	0	-	1	-	-	1	-	-	-	-	-	-
900 - u. 1.000 EUR	-	-	-	-	-	-	-	-	-	-	-	-	-
1.000 - u. 1.100 EUR	-	-	-	-	-	-	-	-	-	-	-	-	-
1.100 - u. 1.200 EUR	-	-	-	-	-	-	-	-	-	-	-	-	-
1.200 - u. 1.300 EUR	-	-	-	-	-	-	-	-	-	-	-	-	-
1.300 - u. 1.400 EUR	-	-	-	-	-	-	-	-	-	-	-	-	-
1.400 - u. 1.500 EUR	-	-	-	-	-	-	-	-	-	-	-	-	-
1.500 - u. 1.750 EUR	-	-	-	-	-	-	-	-	-	-	-	-	-
1.750 - u. 2.000 EUR	-	-	-	-	-	-	-	-	-	-	-	-	-
2.000 - u. 2.500 EUR	-	-	-	-	-	-	-	-	-	-	-	-	-
2.500 - u. 5.000 EUR	-	-	-	-	-	-	-	-	-	-	-	-	-
5.000 EUR und mehr	-	-	-	-	-	-	-	-	-	-	-	-	-
S U M M E	100	100	[100]	100	100	100	100	100	(100)	100	100	(100)	100
1 - u. 250 EUR	22	5	-	5	6	6	5	48	(32)	54	45	(41)	50
250 - u. 500 EUR	60	66	[84]	76	51	68	66	50	(68)	46	50	(54)	48
500 - u. 750 EUR	18	28	[16]	18	42	26	28	2	-	-	5	(5)	2
750 - u. 1.000 EUR	1	1	-	1	1	-	1	-	-	-	-	-	-
1.000 - u. 1.500 EUR	-	-	-	-	-	-	-	-	-	-	-	-	-
1.500 EUR und mehr	-	-	-	-	-	-	-	-	-	-	-	-	-
Betrag je Bezieher/in (EUR/M)	357	422	[381]	402	453	412	423	253	(264)	239	274	(229)	251

Schichtung der eigenen landwirtschaftlichen Altersrente

Teilgesamtheit: Männer ab 55 Jahren (ohne Heimbewohner) - a l t e L ä n d e r (mit West-Berlin)

	+--- ALLE ---+ + V E R H E I R A T E T E + +----- A L L E I N S T E H E N D E N A C H F A M I L I E N S T A N D -----+ +															
	+----- Gesamt -----+ +----- Verwitwet -----+ +----- Geschieden/Getr. lebend -----+ +----- Ledig -----+ +															
	Alle	55-u. 65 J.	65 u. älter	Alle	55-u. 65 J.	65 u. älter	Alle	55-u. 65 J.	65 u. älter	Alle	55-u. 65 J.	65 u. älter	Alle	55-u. 65 J.	65 u. älter	
Basis hochger. (in Tsd.)	9322	6956	2839	4117	2366	981	1385	808	110	698	905	526	379	653	345	308
Basis ungewichtet	7861	6122	2019	4103	1739	514	1225	790	58	732	565	279	286	384	177	207
Eigene AdL (netto)																
Bezieher: hochger. (in Tsd.)	271	211	7	204	59	-	59	35	-	35	5	-	5	19	-	19
(in %)	3	3	0	5	3	-	4	4	-	5	1	-	1	3	-	6
ungewichtet	279	217	6	211	62	-	62	42	-	42	5	-	5	15	-	15
1 - u. 25 EUR	-	-	-	-	-	-	-	-	-	-	-	-	-	-	-	-
25 - u. 50 EUR	-	-	-	-	-	-	-	-	-	-	-	-	-	-	-	-
50 - u. 100 EUR	-	-	-	-	-	-	-	-	-	-	-	-	-	-	-	-
100 - u. 200 EUR	1	1	-	1	2	-	2	2	-	2	-	-	-	(3)	-	(3)
200 - u. 300 EUR	11	7	[31]	6	22	-	22	17	-	17	[47]	-	[47]	(26)	-	(26)
300 - u. 400 EUR	35	30	[39]	29	51	-	51	52	-	52	[24]	-	[24]	(57)	-	(57)
400 - u. 500 EUR	25	27	[14]	27	17	-	17	18	-	18	[19]	-	[19]	(15)	-	(15)
500 - u. 600 EUR	22	27	[16]	27	6	-	6	8	-	8	[11]	-	[11]	-	-	-
600 - u. 700 EUR	3	4	-	4	-	-	-	-	-	-	-	-	-	-	-	-
700 - u. 800 EUR	3	3	-	4	1	-	1	2	-	2	-	-	-	-	-	-
800 - u. 900 EUR	0	1	-	1	-	-	-	-	-	-	-	-	-	-	-	-
900 - u. 1.000 EUR	-	-	-	-	-	-	-	-	-	-	-	-	-	-	-	-
1.000 - u. 1.100 EUR	-	-	-	-	-	-	-	-	-	-	-	-	-	-	-	-
1.100 - u. 1.200 EUR	-	-	-	-	-	-	-	-	-	-	-	-	-	-	-	-
1.200 - u. 1.300 EUR	-	-	-	-	-	-	-	-	-	-	-	-	-	-	-	-
1.300 - u. 1.400 EUR	-	-	-	-	-	-	-	-	-	-	-	-	-	-	-	-
1.400 - u. 1.500 EUR	-	-	-	-	-	-	-	-	-	-	-	-	-	-	-	-
1.500 - u. 1.750 EUR	-	-	-	-	-	-	-	-	-	-	-	-	-	-	-	-
1.750 - u. 2.000 EUR	-	-	-	-	-	-	-	-	-	-	-	-	-	-	-	-
2.000 - u. 2.500 EUR	-	-	-	-	-	-	-	-	-	-	-	-	-	-	-	-
2.500 - u. 5.000 EUR	-	-	-	-	-	-	-	-	-	-	-	-	-	-	-	-
5.000 EUR und mehr	-	-	-	-	-	-	-	-	-	-	-	-	-	-	-	-
S U M M E	100	100	[100]	100	100	-	100	100	-	100	[100]	-	[100]	(100)	-	(100)
1 - u. 250 EUR	5	4	-	5	7	-	7	3	-	3	[11]	-	[11]	(14)	-	(14)
250 - u. 500 EUR	66	60	[84]	60	86	-	86	87	-	87	[79]	-	[79]	(86)	-	(86)
500 - u. 750 EUR	28	34	[16]	35	7	-	7	10	-	10	[11]	-	[11]	-	-	-
750 - u. 1.000 EUR	1	1	-	1	-	-	-	-	-	-	-	-	-	-	-	-
1.000 - u. 1.500 EUR	-	-	-	-	-	-	-	-	-	-	-	-	-	-	-	-
1.500 EUR und mehr	-	-	-	-	-	-	-	-	-	-	-	-	-	-	-	-
Betrag je Bezieher/in (EUR/M)	422	442	[381]	444	353	-	353	366	-	366	[334]	-	[334]	(336)	-	(336)

* TNS INFRATEST SOZIALFORSCHUNG *

Schichtung der eigenen landwirtschaftlichen Altersrente

Teilgesamtheit: Frauen ab 55 Jahren (ohne Heimbewohner) - a l t e L ä n d e r (mit West-Berlin)

	+-- ALLE +--			+ V E R H E I R A T E T E +			+----- A L L E I N S T E H E N D E -----+ +			+----- N A C H F A M I L I E N S T A N D -----+ +						
	Alle	55-u. 65 u. 65 J. älter		Alle	55-u. 65 u. 65 J. älter		Alle	Verwitwet		Geschieden/Getr. lebend			Ledig			
		Alle	55-u. 65 J.		65 u. älter	Alle		55-u. 65 J.	65 u. älter	Alle	55-u. 65 J.	65 u. älter	Alle	55-u. 65 J.	65 u. älter	
Basis hochger. (in Tsd.)	11140	5848	2572	3276	5292	1104	4188	3643	408	3234	963	482	481	686	213	472
Basis ungewichtet	9901	5345	2058	3287	4556	728	3828	3135	250	2885	789	339	450	632	139	493
Eigene AdL (netto)																
Bezieher: hochger. (in Tsd.)	169	96	16	79	74	1	72	60	-	60	2	1	1	11	-	11
(in %)	2	2	1	2	1	0	2	2	-	2	0	0	0	2	-	2
ungewichtet	151	83	14	69	68	1	67	54	-	54	2	1	1	12	-	12
1 - u. 25 EUR	1	-	-	-	3	-	3	4	-	4	-	-	-	-	-	-
25 - u. 50 EUR	1	-	-	-	3	-	3	4	-	4	-	-	-	-	-	-
50 - u. 100 EUR	2	3	-	3	2	-	2	2	-	2	-	-	-	-	-	-
100 - u. 200 EUR	18	19	-	22	17	-	17	17	-	17	-	-	-	(19)	-	(19)
200 - u. 300 EUR	49	61	(76)	58	34	-	35	34	-	34	[42]	-	[100]	(35)	-	(35)
300 - u. 400 EUR	23	15	(24)	13	33	[100]	32	31	-	31	[58]	[100]	-	(42)	-	(42)
400 - u. 500 EUR	3	-	-	-	7	-	7	8	-	8	-	-	-	-	-	-
500 - u. 600 EUR	1	1	-	2	1	-	1	-	-	-	-	-	-	(5)	-	(5)
600 - u. 700 EUR	1	1	-	2	-	-	-	-	-	-	-	-	-	-	-	-
700 - u. 800 EUR	-	-	-	-	-	-	-	-	-	-	-	-	-	-	-	-
800 - u. 900 EUR	-	-	-	-	-	-	-	-	-	-	-	-	-	-	-	-
900 - u. 1.000 EUR	-	-	-	-	-	-	-	-	-	-	-	-	-	-	-	-
1.000 - u. 1.100 EUR	-	-	-	-	-	-	-	-	-	-	-	-	-	-	-	-
1.100 - u. 1.200 EUR	-	-	-	-	-	-	-	-	-	-	-	-	-	-	-	-
1.200 - u. 1.300 EUR	-	-	-	-	-	-	-	-	-	-	-	-	-	-	-	-
1.300 - u. 1.400 EUR	-	-	-	-	-	-	-	-	-	-	-	-	-	-	-	-
1.400 - u. 1.500 EUR	-	-	-	-	-	-	-	-	-	-	-	-	-	-	-	-
1.500 - u. 1.750 EUR	-	-	-	-	-	-	-	-	-	-	-	-	-	-	-	-
1.750 - u. 2.000 EUR	-	-	-	-	-	-	-	-	-	-	-	-	-	-	-	-
2.000 - u. 2.500 EUR	-	-	-	-	-	-	-	-	-	-	-	-	-	-	-	-
2.500 - u. 5.000 EUR	-	-	-	-	-	-	-	-	-	-	-	-	-	-	-	-
5.000 EUR und mehr	-	-	-	-	-	-	-	-	-	-	-	-	-	-	-	-
S U M M E	100	100	(100)	100	100	[100]	100	100	-	100	[100]	[100]	[100]	(100)	-	(100)
1 - u. 250 EUR	48	55	(35)	59	39	-	40	40	-	40	[42]	-	[100]	(33)	-	(33)
250 - u. 500 EUR	50	42	(65)	37	60	[100]	60	60	-	60	[58]	[100]	-	(63)	-	(63)
500 - u. 750 EUR	2	3	-	3	1	-	1	-	-	-	-	-	-	(5)	-	(5)
750 - u. 1.000 EUR	-	-	-	-	-	-	-	-	-	-	-	-	-	-	-	-
1.000 - u. 1.500 EUR	-	-	-	-	-	-	-	-	-	-	-	-	-	-	-	-
1.500 EUR und mehr	-	-	-	-	-	-	-	-	-	-	-	-	-	-	-	-
Betrag je Bezieher/in (EUR/M)	253	244	(261)	240	264	[300]	263	261	-	261	[275]	[300]	[240]	(280)	-	(280)

* TNS INFRATEST SOZIALFORSCHUNG *

Schichtung der eigenen landwirtschaftlichen Altersrente

Teilgesamtheit: Männer und Frauen ab 55 Jahren (ohne Heimbewohner) - a l t e L ä n d e r (mit West-Berlin)

	+-- alle +--	+-- LETZTE / HEUTIGE BERUFLICHE STELLUNG ("Alle" einschl. nie erwerbstätig und K.A. zur beruflichen Stellung) +--											
		+-- M ä n n e r +--						+-- F r a u e n +--					
		Alle	Arbeiter	An-gestellte	Beamte/Ber.-Sold	Selbst-ständige	Mit-helfende	Alle	Arbeiter	An-gestellte	Beamte/Ber.-Sold	Selbst-ständige	Mit-helfende
Basis hochger. (in Tsd.)	20461	9322	3430	3465	1133	1227	9	11140	3526	5523	373	525	558
Basis ungewichtet	17762	7861	2789	2805	1147	1063	10	9901	3130	4762	353	456	570
Eigene AdL (netto)													
Bezieher: hochger. (in Tsd.)	440	271	56	19	1	193	1	169	13	7	1	75	73
(in %)	2	3	2	1	0	16	15	2	0	0	0	14	13
ungewichtet	430	279	54	20	2	200	3	151	11	6	1	65	67
1 - u. 25 EUR	1	-	-	-	-	-	-	1	(9)	-	-	-	2
25 - u. 50 EUR	1	-	-	-	-	-	-	1	(7)	-	-	2	-
50 - u. 100 EUR	1	-	-	-	-	-	-	2	-	-	-	2	4
100 - u. 200 EUR	8	1	4	-	-	0	[39]	18	(58)	[28]	-	12	16
200 - u. 300 EUR	25	11	8	(19)	-	10	[34]	49	-	[72]	-	52	54
300 - u. 400 EUR	30	35	43	(35)	-	32	-	23	(27)	-	[100]	28	17
400 - u. 500 EUR	16	25	16	(38)	[32]	26	[27]	3	-	-	-	2	5
500 - u. 600 EUR	14	22	25	(9)	[68]	23	-	1	-	-	-	1	1
600 - u. 700 EUR	2	3	2	-	-	4	-	1	-	-	-	2	-
700 - u. 800 EUR	2	3	2	-	-	3	-	-	-	-	-	-	-
800 - u. 900 EUR	0	0	-	-	-	1	-	-	-	-	-	-	-
900 - u. 1.000 EUR	-	-	-	-	-	-	-	-	-	-	-	-	-
1.000 - u. 1.100 EUR	-	-	-	-	-	-	-	-	-	-	-	-	-
1.100 - u. 1.200 EUR	-	-	-	-	-	-	-	-	-	-	-	-	-
1.200 - u. 1.300 EUR	-	-	-	-	-	-	-	-	-	-	-	-	-
1.300 - u. 1.400 EUR	-	-	-	-	-	-	-	-	-	-	-	-	-
1.400 - u. 1.500 EUR	-	-	-	-	-	-	-	-	-	-	-	-	-
1.500 - u. 1.750 EUR	-	-	-	-	-	-	-	-	-	-	-	-	-
1.750 - u. 2.000 EUR	-	-	-	-	-	-	-	-	-	-	-	-	-
2.000 - u. 2.500 EUR	-	-	-	-	-	-	-	-	-	-	-	-	-
2.500 - u. 5.000 EUR	-	-	-	-	-	-	-	-	-	-	-	-	-
5.000 EUR und mehr	-	-	-	-	-	-	-	-	-	-	-	-	-
S U M M E	100	100	100	(100)	[100]	100	[100]	100	(100)	[100]	[100]	100	100
1 - u. 250 EUR	22	5	4	(7)	-	5	[73]	48	(73)	[88]	-	40	50
250 - u. 500 EUR	60	66	67	(84)	[32]	64	[27]	50	(27)	[12]	[100]	57	49
500 - u. 750 EUR	18	28	29	(9)	[68]	30	-	2	-	-	-	3	1
750 - u. 1.000 EUR	1	1	-	-	-	1	-	-	-	-	-	-	-
1.000 - u. 1.500 EUR	-	-	-	-	-	-	-	-	-	-	-	-	-
1.500 EUR und mehr	-	-	-	-	-	-	-	-	-	-	-	-	-
Betrag je Bezieher/in (EUR/M)	357	422	402	(384)	[514]	432	[278]	253	(192)	[202]	[319]	270	248

Schichtung der eigenen landwirtschaftlichen Altersrente

Teilgesamtheit: Männer ab 55 Jahren (ohne Heimbewohner) - a l t e L ä n d e r (mit West-Berlin)

	M ä n n e r - T ä t i g k e i t s n i v e a u																
	A r b e i t e r				A n g e s t e l l t e					B e a m t e, B e r u f s s o l.		S e l b s t s t ä n d i g e					M i t - h e l - f e n d e
	Alle Männer	Ange-lernt	Fach-arbeiter	Meister/Polier	Ange-lernt	Einf.-Fachkr.	Mittl.-Fachkr.	Gehob.-Fachkr.	Hochq./Leit.	Einf./Mittl.D.	Gehob./Höher.D.	Land-wirte	Hand-werker	Verkam.-Freib.	Sonst.-Freib.	Gewerbe-treib.	
Basis hochger. (in Tsd.)	9322	1004	2116	310	84	394	1262	823	903	395	738	241	285	157	143	402	9
Basis ungewichtet	7861	809	1720	260	71	315	1008	669	742	355	792	232	256	132	106	337	10
Eigene AdL (netto)																	
Bezieher: hochger. (in Tsd.)	271	30	21	5	1	6	8	3	1	-	1	186	1	-	-	6	1
(in %)	3	3	1	1	1	1	1	0	0	-	0	77	0	-	-	1	15
ungewichtet	279	31	18	5	1	6	8	4	1	-	2	193	1	-	-	6	3
1 - u. 25 EUR	-	-	-	-	-	-	-	-	-	-	-	-	-	-	-	-	-
25 - u. 50 EUR	-	-	-	-	-	-	-	-	-	-	-	-	-	-	-	-	-
50 - u. 100 EUR	-	-	-	-	-	-	-	-	-	-	-	-	-	-	-	-	-
100 - u. 200 EUR	1	2	(8)	-	-	-	-	-	-	-	-	0	-	-	-	-	[39]
200 - u. 300 EUR	11	14	-	-	-	[17]	[17]	[41]	-	-	-	11	-	-	-	-	[34]
300 - u. 400 EUR	35	45	(50)	-	[100]	[23]	[31]	[20]	[100]	-	-	32	-	-	-	[48]	-
400 - u. 500 EUR	25	15	(8)	[55]	-	[52]	[52]	-	-	[32]	25	[100]	-	-	-	[33]	[27]
500 - u. 600 EUR	22	23	(23)	[45]	-	[8]	-	[39]	-	[68]	23	-	-	-	-	[9]	-
600 - u. 700 EUR	3	-	(5)	-	-	-	-	-	-	-	4	-	-	-	-	-	-
700 - u. 800 EUR	3	-	(7)	-	-	-	-	-	-	-	3	-	-	-	-	[10]	-
800 - u. 900 EUR	0	-	-	-	-	-	-	-	-	-	1	-	-	-	-	-	-
900 - u. 1.000 EUR	-	-	-	-	-	-	-	-	-	-	-	-	-	-	-	-	-
1.000 - u. 1.100 EUR	-	-	-	-	-	-	-	-	-	-	-	-	-	-	-	-	-
1.100 - u. 1.200 EUR	-	-	-	-	-	-	-	-	-	-	-	-	-	-	-	-	-
1.200 - u. 1.300 EUR	-	-	-	-	-	-	-	-	-	-	-	-	-	-	-	-	-
1.300 - u. 1.400 EUR	-	-	-	-	-	-	-	-	-	-	-	-	-	-	-	-	-
1.400 - u. 1.500 EUR	-	-	-	-	-	-	-	-	-	-	-	-	-	-	-	-	-
1.500 - u. 1.750 EUR	-	-	-	-	-	-	-	-	-	-	-	-	-	-	-	-	-
1.750 - u. 2.000 EUR	-	-	-	-	-	-	-	-	-	-	-	-	-	-	-	-	-
2.000 - u. 2.500 EUR	-	-	-	-	-	-	-	-	-	-	-	-	-	-	-	-	-
2.500 - u. 5.000 EUR	-	-	-	-	-	-	-	-	-	-	-	-	-	-	-	-	-
5.000 EUR und mehr	-	-	-	-	-	-	-	-	-	-	-	-	-	-	-	-	-
S U M M E	100	100	(100)	[100]	[100]	[100]	[100]	[100]	[100]	-	[100]	100	[100]	-	-	[100]	[100]
1 - u. 250 EUR	5	2	(8)	-	-	-	[17]	-	-	-	5	-	-	-	-	-	[73]
250 - u. 500 EUR	66	75	(57)	[55]	[100]	[92]	[83]	[61]	[100]	[32]	64	[100]	-	-	[81]	[27]	-
500 - u. 750 EUR	28	23	(35)	[45]	-	[8]	-	[39]	-	[68]	30	-	-	-	[19]	-	-
750 - u. 1.000 EUR	1	-	-	-	-	-	-	-	-	-	1	-	-	-	-	-	-
1.000 - u. 1.500 EUR	-	-	-	-	-	-	-	-	-	-	-	-	-	-	-	-	-
1.500 EUR und mehr	-	-	-	-	-	-	-	-	-	-	-	-	-	-	-	-	-
Betrag je Bezieher/in (EUR/M)	422	377	(420)	[482]	[344]	[398]	[381]	[393]	[345]	-	[514]	432	[438]	-	-	[455]	[278]

* TNS INFRATEST SOZIALFORSCHUNG *

Schichtung der eigenen landwirtschaftlichen Altersrente

Teilgesamtheit: Frauen ab 55 Jahren (ohne Heimbewohner) - a l t e L ä n d e r (mit West-Berlin)

	Frauen - Tätigkeitsniveau																	Mit- hel- fende
	Arbeiter				Angestellte					Beamte, Berufssol.		Selbstständige						
	Alle Frauen	Ange- lernt	Fach- arbeiter	Meister/ Polier	Ange- lernt	Einf. Fachkr.	Mittl. Fachkr.	Gehob. Fachkr.	Hochq./ Leit.	Einf./ Mittl.D.	Gehob./ Höher.D.	Land- wirte	Hand- werker	Verkam- Freib.	Sonst. Freib.	Gewerbe- treib.		
Basis hochger. (in Tsd.)	11140	2730	781	16	675	1919	2244	495	191	80	294	98	67	52	102	206	558	
Basis ungewichtet	9901	2432	683	15	576	1665	1938	427	156	69	284	89	57	40	87	183	570	
Eigene AdL (netto)																		
Bezieher: hochger. (in Tsd.)	169	13	-	-	4	2	1	-	-	-	1	72	-	-	-	3	73	
(in %)	2	0	-	-	1	0	0	-	-	-	0	73	-	-	-	2	13	
ungewichtet	151	11	-	-	3	2	1	-	-	-	1	63	-	-	-	2	67	
1 - u. 25 EUR	1	(9)	-	-	-	-	-	-	-	-	-	-	-	-	-	-	2	
25 - u. 50 EUR	1	(7)	-	-	-	-	-	-	-	-	-	2	-	-	-	-	4	
50 - u. 100 EUR	2	-	-	-	-	-	-	-	-	-	-	2	-	-	-	-	-	
100 - u. 200 EUR	18	(58)	-	-	[52]	-	-	-	-	-	-	8	-	-	-	[100]	16	
200 - u. 300 EUR	49	-	-	-	[48]	[100]	[100]	-	-	-	-	55	-	-	-	-	54	
300 - u. 400 EUR	23	(27)	-	-	-	-	-	-	-	-	[100]	29	-	-	-	-	17	
400 - u. 500 EUR	3	-	-	-	-	-	-	-	-	-	-	2	-	-	-	-	5	
500 - u. 600 EUR	1	-	-	-	-	-	-	-	-	-	-	1	-	-	-	-	1	
600 - u. 700 EUR	1	-	-	-	-	-	-	-	-	-	-	2	-	-	-	-	-	
700 - u. 800 EUR	-	-	-	-	-	-	-	-	-	-	-	-	-	-	-	-	-	
800 - u. 900 EUR	-	-	-	-	-	-	-	-	-	-	-	-	-	-	-	-	-	
900 - u. 1.000 EUR	-	-	-	-	-	-	-	-	-	-	-	-	-	-	-	-	-	
1.000 - u. 1.100 EUR	-	-	-	-	-	-	-	-	-	-	-	-	-	-	-	-	-	
1.100 - u. 1.200 EUR	-	-	-	-	-	-	-	-	-	-	-	-	-	-	-	-	-	
1.200 - u. 1.300 EUR	-	-	-	-	-	-	-	-	-	-	-	-	-	-	-	-	-	
1.300 - u. 1.400 EUR	-	-	-	-	-	-	-	-	-	-	-	-	-	-	-	-	-	
1.400 - u. 1.500 EUR	-	-	-	-	-	-	-	-	-	-	-	-	-	-	-	-	-	
1.500 - u. 1.750 EUR	-	-	-	-	-	-	-	-	-	-	-	-	-	-	-	-	-	
1.750 - u. 2.000 EUR	-	-	-	-	-	-	-	-	-	-	-	-	-	-	-	-	-	
2.000 - u. 2.500 EUR	-	-	-	-	-	-	-	-	-	-	-	-	-	-	-	-	-	
2.500 - u. 5.000 EUR	-	-	-	-	-	-	-	-	-	-	-	-	-	-	-	-	-	
5.000 EUR und mehr	-	-	-	-	-	-	-	-	-	-	-	-	-	-	-	-	-	
S U M M E	100	(100)	-	-	[100]	[100]	[100]	-	-	-	[100]	100	-	-	-	[100]	100	
1 - u. 250 EUR	48	(73)	-	-	[78]	[100]	[100]	-	-	-	-	37	-	-	-	[100]	50	
250 - u. 500 EUR	50	(27)	-	-	[22]	-	-	-	-	-	[100]	60	-	-	-	-	49	
500 - u. 750 EUR	2	-	-	-	-	-	-	-	-	-	-	3	-	-	-	-	1	
750 - u. 1.000 EUR	-	-	-	-	-	-	-	-	-	-	-	-	-	-	-	-	-	
1.000 - u. 1.500 EUR	-	-	-	-	-	-	-	-	-	-	-	-	-	-	-	-	-	
1.500 EUR und mehr	-	-	-	-	-	-	-	-	-	-	-	-	-	-	-	-	-	
Betrag je Bezieher/in (EUR/M)	253	(192)	-	-	[186]	[211]	[240]	-	-	-	[319]	274	-	-	-	[180]	248	

* TNS INFRATEST SOZIALFORSCHUNG *

Schichtung der eigenen berufsständischen Versorgung

Teilgesamtheit: Männer und Frauen ab 55 Jahren (ohne Heimbewohner) - a l t e L ä n d e r (mit West-Berlin)

	+-- ALLE +--	+----- M ä n n e r -----+						+----- F r a u e n -----+					
		Alle	55-u. 65 J.	65-u. 75 J.	75-u. 85 J.	85 u. älter	65 u. älter	Alle	55-u. 65 J.	65-u. 75 J.	75-u. 85 J.	85 u. älter	65 u. älter
Basis hochger. (in Tsd.)	20461	9322	3821	3546	1610	344	5501	11140	3676	3901	2594	970	7464
Basis ungewichtet	17762	7861	2533	2833	1836	659	5328	9901	2786	3146	2836	1133	7115
Eigene BSV (netto)													
Bezieher: hochger. (in Tsd.)	68	55	10	25	14	5	45	13	3	3	4	3	10
(in %)	0	1	0	1	1	1	1	0	0	0	0	0	0
ungewichtet	61	49	6	16	16	11	43	12	2	2	5	3	10
1 - u. 25 EUR	-	-	-	-	-	-	-	-	-	-	-	-	-
25 - u. 50 EUR	-	-	-	-	-	-	-	-	-	-	-	-	-
50 - u. 100 EUR	-	-	-	-	-	-	-	-	-	-	-	-	-
100 - u. 200 EUR	11	13	-	(29)	-	-	16	-	-	-	-	-	-
200 - u. 300 EUR	3	4	-	(8)	-	-	5	-	-	-	-	-	-
300 - u. 400 EUR	1	1	-	-	-	(6)	1	(5)	-	-	[15]	-	(6)
400 - u. 500 EUR	4	2	-	-	(6)	-	2	(12)	-	-	[15]	[34]	(15)
500 - u. 600 EUR	2	1	-	-	(3)	-	1	(6)	-	-	-	[29]	(8)
600 - u. 700 EUR	1	1	-	-	(4)	-	1	-	-	-	-	-	-
700 - u. 800 EUR	4	5	[14]	(5)	-	-	3	-	-	-	-	-	-
800 - u. 900 EUR	8	5	[20]	-	-	(11)	1	(22)	-	[53]	-	[37]	(27)
900 - u. 1.000 EUR	1	1	-	-	-	(12)	1	-	-	-	-	-	-
1.000 - u. 1.100 EUR	-	-	-	-	-	-	-	-	-	-	-	-	-
1.100 - u. 1.200 EUR	2	1	-	-	-	(13)	1	(7)	-	-	[21]	-	(8)
1.200 - u. 1.300 EUR	5	4	-	-	(14)	-	5	(13)	-	[47]	-	-	(16)
1.300 - u. 1.400 EUR	-	-	-	-	-	-	-	-	-	-	-	-	-
1.400 - u. 1.500 EUR	3	3	-	(5)	(3)	-	4	-	-	-	-	-	-
1.500 - u. 1.750 EUR	10	10	[18]	(4)	(17)	-	8	(10)	-	-	[33]	-	(13)
1.750 - u. 2.000 EUR	7	8	[20]	-	(13)	(13)	6	-	-	-	-	-	-
2.000 - u. 2.500 EUR	11	13	-	(14)	(15)	(27)	16	(5)	-	-	[16]	-	(6)
2.500 - u. 5.000 EUR	25	26	[28]	(29)	(23)	(18)	26	(21)	[100]	-	-	-	-
5.000 EUR und mehr	2	2	-	(5)	-	-	3	-	-	-	-	-	-
S U M M E	100	100	[100]	(100)	(100)	(100)	100	(100)	[100]	[100]	[100]	[100]	(100)
1 - u. 250 EUR	12	15	-	(32)	-	-	18	-	-	-	-	-	-
250 - u. 500 EUR	7	5	-	(5)	(6)	(6)	6	(17)	-	-	[30]	[34]	(21)
500 - u. 750 EUR	5	4	-	(5)	(7)	-	5	(6)	-	-	-	[29]	(8)
750 - u. 1.000 EUR	11	9	[34]	-	-	(23)	3	(22)	-	[53]	-	[37]	(27)
1.000 - u. 1.500 EUR	10	8	-	(5)	(18)	(13)	10	(19)	-	[47]	[21]	-	(24)
1.500 EUR und mehr	55	60	[66]	(53)	(69)	(58)	58	(37)	[100]	-	[49]	-	(20)
Betrag je Bezieher/in (EUR/M)	1864	1925	[1627]	(2016)	(2009)	(1839)	1994	(1602)	[3945]	[1008]	[1176]	[626]	(977)

Schichtung der eigenen berufsständischen Versorgung

Teilgesamtheit: Männer ab 55 Jahren (ohne Heimbewohner) - a l t e L ä n d e r (mit West-Berlin)

	+-- ALLE +--			+ V E R H E I R A T E T E +			+----- A L L E I N S T E H E N D E -----+			+----- N A C H F A M I L I E N S T A N D -----+						
	Alle	+-----+-----+-----+		Alle	+-----+-----+-----+		Alle	+-----+-----+-----+		+-----+-----+-----+			+-----+-----+-----+			
		55-u. 65 J.	65 u. älter		55-u. 65 J.	65 u. älter		Verwitwet	Geschieden/Getr. lebend		Ledig					
Basis hochger. (in Tsd.)	9322	6956	2839	4117	2366	981	1385	808	110	698	905	526	379	653	345	308
Basis ungewichtet	7861	6122	2019	4103	1739	514	1225	790	58	732	565	279	286	384	177	207
Eigene BSV (netto)																
Bezieher: hochger. (in Tsd.)	55	34	5	29	21	6	16	8	2	6	12	4	8	1	-	1
(in %)	1	0	0	1	1	1	1	1	2	1	1	1	2	0	-	0
ungewichtet	49	36	3	33	13	3	10	8	1	7	4	2	2	1	-	1
1 - u. 25 EUR	-	-	-	-	-	-	-	-	-	-	-	-	-	-	-	-
25 - u. 50 EUR	-	-	-	-	-	-	-	-	-	-	-	-	-	-	-	-
50 - u. 100 EUR	-	-	-	-	-	-	-	-	-	-	-	-	-	-	-	-
100 - u. 200 EUR	13	-	-	-	(35)	-	(47)	-	-	-	[61]	-	[88]	-	-	-
200 - u. 300 EUR	4	2	-	3	(6)	-	(8)	[16]	-	[22]	-	-	-	-	-	-
300 - u. 400 EUR	1	1	-	1	-	-	-	-	-	-	-	-	-	-	-	-
400 - u. 500 EUR	2	3	-	3	-	-	-	-	-	-	-	-	-	-	-	-
500 - u. 600 EUR	1	1	-	2	-	-	-	-	-	-	-	-	-	-	-	-
600 - u. 700 EUR	1	2	-	2	-	-	-	-	-	-	-	-	-	-	-	-
700 - u. 800 EUR	5	4	[30]	-	(6)	-	(8)	[16]	-	[22]	-	-	-	-	-	-
800 - u. 900 EUR	5	-	-	-	(13)	[38]	(4)	[7]	-	[9]	[17]	[57]	-	-	-	-
900 - u. 1.000 EUR	1	2	-	2	-	-	-	-	-	-	-	-	-	-	-	-
1.000 - u. 1.100 EUR	-	-	-	-	-	-	-	-	-	-	-	-	-	-	-	-
1.100 - u. 1.200 EUR	1	2	-	2	-	-	-	-	-	-	-	-	-	-	-	-
1.200 - u. 1.300 EUR	4	6	-	7	-	-	-	-	-	-	-	-	-	-	-	-
1.300 - u. 1.400 EUR	-	-	-	-	-	-	-	-	-	-	-	-	-	-	-	-
1.400 - u. 1.500 EUR	3	5	-	6	-	-	-	-	-	-	-	-	-	-	-	-
1.500 - u. 1.750 EUR	10	8	-	10	(12)	[33]	(4)	[32]	[100]	[10]	-	-	-	-	-	-
1.750 - u. 2.000 EUR	8	11	[44]	5	(5)	-	(6)	[12]	-	[16]	-	-	-	-	-	-
2.000 - u. 2.500 EUR	13	16	-	19	(8)	-	(10)	[8]	-	[11]	[8]	-	[12]	-	-	-
2.500 - u. 5.000 EUR	26	33	[26]	34	(16)	[29]	(12)	[8]	-	[11]	[13]	[43]	-	[100]	-	[100]
5.000 EUR und mehr	2	4	-	5	-	-	-	-	-	-	-	-	-	-	-	-
S U M M E	100	100	[100]	100	(100)	[100]	(100)	[100]	[100]	[100]	[100]	[100]	[100]	[100]	-	[100]
1 - u. 250 EUR	15	2	-	3	(35)	-	(47)	-	-	-	[61]	-	[88]	-	-	-
250 - u. 500 EUR	5	4	-	4	(6)	-	(8)	[16]	-	[22]	-	-	-	-	-	-
500 - u. 750 EUR	4	3	-	4	(6)	-	(8)	[16]	-	[22]	-	-	-	-	-	-
750 - u. 1.000 EUR	9	6	[30]	2	(13)	[38]	(4)	[7]	-	[9]	[17]	[57]	-	-	-	-
1.000 - u. 1.500 EUR	8	13	-	15	-	-	-	-	-	-	-	-	-	-	-	-
1.500 EUR und mehr	60	72	[70]	72	(40)	[62]	(33)	[60]	[100]	[48]	[21]	[43]	[12]	[100]	-	[100]
Betrag je Bezieher/in (EUR/M)	1925	2433	[1711]	2550	(1110)	[1555]	(952)	[1389]	[1500]	[1354]	[744]	[1582]	[374]	[2896]	-	[2896]

Schichtung der eigenen berufsständischen Versorgung

Teilgesamtheit: Frauen ab 55 Jahren (ohne Heimbewohner) - a l t e L ä n d e r (mit West-Berlin)

	+-- ALLE +--			+ V E R H E I R A T E T E +			+----- A L L E I N S T E H E N D E -----+			+----- N A C H F A M I L I E N S T A N D -----+						
	Alle	+-----		Alle	+-----		Alle	+-----		+-----		+-----		Alle	+-----	
		55-u. 65 J.	65 u. älter		55-u. 65 J.	65 u. älter		Verwitwet	Geschieden/Getr. lebend	55-u. 65 J.	65 u. älter	Ledig	55-u. 65 J.		65 u. älter	
Basis hochger. (in Tsd.)	11140	5848	2572	3276	5292	1104	4188	3643	408	3234	963	482	481	686	213	472
Basis ungewichtet	9901	5345	2058	3287	4556	728	3828	3135	250	2885	789	339	450	632	139	493
Eigene BSV (netto)																
Bezieher: hochger. (in Tsd.)	13	6	3	4	7	-	7	4	-	4	-	-	-	2	-	2
(in %)	0	0	0	0	0	-	0	0	-	0	-	-	-	0	-	0
ungewichtet	12	5	2	3	7	-	7	4	-	4	-	-	-	3	-	3
1 - u. 25 EUR	-	-	-	-	-	-	-	-	-	-	-	-	-	-	-	-
25 - u. 50 EUR	-	-	-	-	-	-	-	-	-	-	-	-	-	-	-	-
50 - u. 100 EUR	-	-	-	-	-	-	-	-	-	-	-	-	-	-	-	-
100 - u. 200 EUR	-	-	-	-	-	-	-	-	-	-	-	-	-	-	-	-
200 - u. 300 EUR	-	-	-	-	-	-	-	-	-	-	-	-	-	-	-	-
300 - u. 400 EUR	(5)	-	-	-	[10]	-	[10]	-	-	-	-	-	-	[28]	-	[28]
400 - u. 500 EUR	(12)	-	-	-	[23]	-	[23]	[20]	-	[20]	-	-	-	[28]	-	[28]
500 - u. 600 EUR	(6)	-	-	-	[12]	-	[12]	[18]	-	[18]	-	-	-	-	-	-
600 - u. 700 EUR	-	-	-	-	-	-	-	-	-	-	-	-	-	-	-	-
700 - u. 800 EUR	-	-	-	-	-	-	-	-	-	-	-	-	-	-	-	-
800 - u. 900 EUR	(22)	-	-	-	[43]	-	[43]	[42]	-	[42]	-	-	-	[43]	-	[43]
900 - u. 1.000 EUR	-	-	-	-	-	-	-	-	-	-	-	-	-	-	-	-
1.000 - u. 1.100 EUR	-	-	-	-	-	-	-	-	-	-	-	-	-	-	-	-
1.100 - u. 1.200 EUR	(7)	-	-	-	[13]	-	[13]	[20]	-	[20]	-	-	-	-	-	-
1.200 - u. 1.300 EUR	(13)	[26]	-	[45]	-	-	-	-	-	-	-	-	-	-	-	-
1.300 - u. 1.400 EUR	-	-	-	-	-	-	-	-	-	-	-	-	-	-	-	-
1.400 - u. 1.500 EUR	-	-	-	-	-	-	-	-	-	-	-	-	-	-	-	-
1.500 - u. 1.750 EUR	(10)	[21]	-	[37]	-	-	-	-	-	-	-	-	-	-	-	-
1.750 - u. 2.000 EUR	-	-	-	-	-	-	-	-	-	-	-	-	-	-	-	-
2.000 - u. 2.500 EUR	(5)	[10]	-	[18]	-	-	-	-	-	-	-	-	-	-	-	-
2.500 - u. 5.000 EUR	(21)	[43]	[100]	-	-	-	-	-	-	-	-	-	-	-	-	-
5.000 EUR und mehr	-	-	-	-	-	-	-	-	-	-	-	-	-	-	-	-
S U M M E	(100)	[100]	[100]	[100]	[100]	-	[100]	[100]	-	[100]	-	-	-	[100]	-	[100]
1 - u. 250 EUR	-	-	-	-	-	-	-	-	-	-	-	-	-	-	-	-
250 - u. 500 EUR	(17)	-	-	-	[33]	-	[33]	[20]	-	[20]	-	-	-	[57]	-	[57]
500 - u. 750 EUR	(6)	-	-	-	[12]	-	[12]	[18]	-	[18]	-	-	-	-	-	-
750 - u. 1.000 EUR	(22)	-	-	-	[43]	-	[43]	[42]	-	[42]	-	-	-	[43]	-	[43]
1.000 - u. 1.500 EUR	(19)	[26]	-	[45]	[13]	-	[13]	[20]	-	[20]	-	-	-	-	-	-
1.500 EUR und mehr	(37)	[74]	[100]	[55]	-	-	-	-	-	-	-	-	-	-	-	-
Betrag je Bezieher/in (EUR/M)	(1602)	[2533]	[3945]	[1476]	[702]	-	[702]	[758]	-	[758]	-	-	-	[591]	-	[591]

Schichtung der eigenen berufsständischen Versorgung

Teilgesamtheit: Männer und Frauen ab 55 Jahren (ohne Heimbewohner) - a l t e L ä n d e r (mit West-Berlin)

	+-- alle +--+	+-- LETZTE / HEUTIGE BERUFLICHE STELLUNG ("Alle" einschl. nie erwerbstätig und K.A. zur beruflichen Stellung) +--+											
		+-- M ä n n e r +--+						+-- F r a u e n +--+					
		Alle	Arbeiter	An- gestellte	Beamte/ Ber.-Sold	Selbst- ständige	Mit- helfende	Alle	Arbeiter	An- gestellte	Beamte/ Ber.-Sold	Selbst- ständige	Mit- helfende
Basis hochger. (in Tsd.)	20461	9322	3430	3465	1133	1227	9	11140	3526	5523	373	525	558
Basis ungewichtet	17762	7861	2789	2805	1147	1063	10	9901	3130	4762	353	456	570
Eigene BSV (netto)													
Bezieher: hochger. (in Tsd.)	68	55	-	11	0	43	-	13	-	1	-	12	-
(in %)	0	1	-	0	0	4	-	0	-	0	-	2	-
ungewichtet	61	49	-	5	1	43	-	12	-	1	-	11	-
1 - u. 25 EUR	-	-	-	-	-	-	-	-	-	-	-	-	-
25 - u. 50 EUR	-	-	-	-	-	-	-	-	-	-	-	-	-
50 - u. 100 EUR	-	-	-	-	-	-	-	-	-	-	-	-	-
100 - u. 200 EUR	11	13	-	[65]	-	-	-	-	-	-	-	-	-
200 - u. 300 EUR	3	4	-	-	-	5	-	-	-	-	-	-	-
300 - u. 400 EUR	1	1	-	-	[100]	-	-	(5)	-	[100]	-	-	-
400 - u. 500 EUR	4	2	-	-	-	2	-	(12)	-	-	-	(12)	-
500 - u. 600 EUR	2	1	-	-	-	1	-	(6)	-	-	-	(6)	-
600 - u. 700 EUR	1	1	-	[5]	-	-	-	-	-	-	-	-	-
700 - u. 800 EUR	4	5	-	[13]	-	3	-	-	-	-	-	-	-
800 - u. 900 EUR	8	5	-	-	-	6	-	(22)	-	-	-	(23)	-
900 - u. 1.000 EUR	1	1	-	-	-	1	-	-	-	-	-	-	-
1.000 - u. 1.100 EUR	-	-	-	-	-	-	-	-	-	-	-	-	-
1.100 - u. 1.200 EUR	2	1	-	-	-	1	-	(7)	-	-	-	(7)	-
1.200 - u. 1.300 EUR	5	4	-	-	-	5	-	(13)	-	-	-	(13)	-
1.300 - u. 1.400 EUR	-	-	-	-	-	-	-	-	-	-	-	-	-
1.400 - u. 1.500 EUR	3	3	-	-	-	4	-	-	-	-	-	-	-
1.500 - u. 1.750 EUR	10	10	-	-	-	12	-	(10)	-	-	-	(11)	-
1.750 - u. 2.000 EUR	7	8	-	-	-	11	-	-	-	-	-	-	-
2.000 - u. 2.500 EUR	11	13	-	-	-	16	-	(5)	-	-	-	(5)	-
2.500 - u. 5.000 EUR	25	26	-	[17]	-	29	-	(21)	-	-	-	(22)	-
5.000 EUR und mehr	2	2	-	-	-	3	-	-	-	-	-	-	-
S U M M E	100	100	-	[100]	[100]	100	-	(100)	-	[100]	-	(100)	-
1 - u. 250 EUR	12	15	-	[65]	-	2	-	-	-	-	-	-	-
250 - u. 500 EUR	7	5	-	-	[100]	5	-	(17)	-	[100]	-	(12)	-
500 - u. 750 EUR	5	4	-	[5]	-	4	-	(6)	-	-	-	(6)	-
750 - u. 1.000 EUR	11	9	-	[13]	-	8	-	(22)	-	-	-	(23)	-
1.000 - u. 1.500 EUR	10	8	-	-	-	10	-	(19)	-	-	-	(20)	-
1.500 EUR und mehr	55	60	-	[17]	-	71	-	(37)	-	-	-	(38)	-
Betrag je Bezieher/in (EUR/M)	1864	1925	-	[905]	[341]	2203	-	(1602)	-	[327]	-	(1667)	-

* TNS INFRATEST SOZIALFORSCHUNG *

Schichtung der eigenen berufsständischen Versorgung

Teilgesamtheit: Männer ab 55 Jahren (ohne Heimbewohner) - a l t e L ä n d e r (mit West-Berlin)

	M ä n n e r - T ä t i g k e i t s n i v e a u																Mit- hel- fende
	A r b e i t e r				A n g e s t e l l t e					B e a m t e , B e r u f s s o l .		S e l b s t s t ä n d i g e					
	Alle Männer	Ange- lernt	Fach- arbeiter	Meister Polier	Ange- lernt	Einf. Fachkr.	Mittl. Fachkr.	Gehob. Fachkr.	Hochq./ Leit.	Einf./ Mittl.D.	Gehob./ Höher.D.	Land- wirte	Hand- werker	Verkam- Freib.	Sonst. Freib.	Gewerbe- treib.	
Basis hochger. (in Tsd.)	9322	1004	2116	310	84	394	1262	823	903	395	738	241	285	157	143	402	9
Basis ungewichtet	7861	809	1720	260	71	315	1008	669	742	355	792	232	256	132	106	337	10
Eigene BSV (netto)																	
Bezieher: hochger. (in Tsd.)	55	-	-	-	-	-	-	8	3	-	0	-	-	43	-	-	-
(in %)	1	-	-	-	-	-	-	1	0	-	0	-	-	27	-	-	-
ungewichtet	49	-	-	-	-	-	-	2	3	-	1	-	-	43	-	-	-
1 - u. 25 EUR	-	-	-	-	-	-	-	-	-	-	-	-	-	-	-	-	-
25 - u. 50 EUR	-	-	-	-	-	-	-	-	-	-	-	-	-	-	-	-	-
50 - u. 100 EUR	-	-	-	-	-	-	-	-	-	-	-	-	-	-	-	-	-
100 - u. 200 EUR	13	-	-	-	-	-	-	[93]	-	-	-	-	-	-	-	-	-
200 - u. 300 EUR	4	-	-	-	-	-	-	-	-	-	-	-	-	5	-	-	-
300 - u. 400 EUR	1	-	-	-	-	-	-	-	-	[100]	-	-	-	-	-	-	-
400 - u. 500 EUR	2	-	-	-	-	-	-	-	-	-	-	-	-	2	-	-	-
500 - u. 600 EUR	1	-	-	-	-	-	-	-	-	-	-	-	-	1	-	-	-
600 - u. 700 EUR	1	-	-	-	-	-	-	[7]	-	-	-	-	-	-	-	-	-
700 - u. 800 EUR	5	-	-	-	-	-	-	-	[42]	-	-	-	-	3	-	-	-
800 - u. 900 EUR	5	-	-	-	-	-	-	-	-	-	-	-	-	6	-	-	-
900 - u. 1.000 EUR	1	-	-	-	-	-	-	-	-	-	-	-	-	1	-	-	-
1.000 - u. 1.100 EUR	-	-	-	-	-	-	-	-	-	-	-	-	-	-	-	-	-
1.100 - u. 1.200 EUR	1	-	-	-	-	-	-	-	-	-	-	-	-	1	-	-	-
1.200 - u. 1.300 EUR	4	-	-	-	-	-	-	-	-	-	-	-	-	5	-	-	-
1.300 - u. 1.400 EUR	-	-	-	-	-	-	-	-	-	-	-	-	-	-	-	-	-
1.400 - u. 1.500 EUR	3	-	-	-	-	-	-	-	-	-	-	-	-	4	-	-	-
1.500 - u. 1.750 EUR	10	-	-	-	-	-	-	-	-	-	-	-	-	12	-	-	-
1.750 - u. 2.000 EUR	8	-	-	-	-	-	-	-	-	-	-	-	-	11	-	-	-
2.000 - u. 2.500 EUR	13	-	-	-	-	-	-	-	-	-	-	-	-	16	-	-	-
2.500 - u. 5.000 EUR	26	-	-	-	-	-	-	-	[58]	-	-	-	-	29	-	-	-
5.000 EUR und mehr	2	-	-	-	-	-	-	-	-	-	-	-	-	3	-	-	-
S U M M E	100	-	-	-	-	-	-	[100]	[100]	-	[100]	-	-	100	-	-	-
1 - u. 250 EUR	15	-	-	-	-	-	-	[93]	-	-	-	-	-	2	-	-	-
250 - u. 500 EUR	5	-	-	-	-	-	-	-	-	[100]	-	-	-	5	-	-	-
500 - u. 750 EUR	4	-	-	-	-	-	-	[7]	-	-	-	-	-	4	-	-	-
750 - u. 1.000 EUR	9	-	-	-	-	-	-	-	[42]	-	-	-	-	8	-	-	-
1.000 - u. 1.500 EUR	8	-	-	-	-	-	-	-	-	-	-	-	-	10	-	-	-
1.500 EUR und mehr	60	-	-	-	-	-	-	-	[58]	-	-	-	-	71	-	-	-
Betrag je Bezieher/in (EUR/M)	1925	-	-	-	-	-	-	[161]	[2669]	-	[341]	-	-	2203	-	-	-

Schichtung der eigenen berufsständischen Versorgung

Teilgesamtheit: Frauen ab 55 Jahren (ohne Heimbewohner) - a l t e L ä n d e r (mit West-Berlin)

	Frauen - Tätigkeitsniveau																
	Arbeiter				Angestellte					Beamte, Berufssol.		Selbstständige					Mithelfende
	Alle Frauen	Ange-lernt	Fach-arbeiter	Meister/Polier	Ange-lernt	Einf.-Fachkr.	Mittl.-Fachkr.	Gehob.-Fachkr.	Hochq./Leit.	Einf./Mittl.D.	Gehob./Höher.D.	Land-wirte	Hand-werker	Verkam.-Freib.	Sonst.-Freib.	Gewerbe-treib.	
Basis hochger. (in Tsd.)	11140	2730	781	16	675	1919	2244	495	191	80	294	98	67	52	102	206	558
Basis ungewichtet	9901	2432	683	15	576	1665	1938	427	156	69	284	89	57	40	87	183	570
Eigene BSV (netto)																	
Bezieher: hochger. (in Tsd.)	13	-	-	-	-	-	1	-	-	-	-	-	-	11	1	-	-
(in %)	0	-	-	-	-	-	0	-	-	-	-	-	-	22	1	-	-
ungewichtet	12	-	-	-	-	-	1	-	-	-	-	-	-	10	1	-	-
1 - u. 25 EUR	-	-	-	-	-	-	-	-	-	-	-	-	-	-	-	-	-
25 - u. 50 EUR	-	-	-	-	-	-	-	-	-	-	-	-	-	-	-	-	-
50 - u. 100 EUR	-	-	-	-	-	-	-	-	-	-	-	-	-	-	-	-	-
100 - u. 200 EUR	-	-	-	-	-	-	-	-	-	-	-	-	-	-	-	-	-
200 - u. 300 EUR	-	-	-	-	-	-	-	-	-	-	-	-	-	-	-	-	-
300 - u. 400 EUR	(5)	-	-	-	-	-	[100]	-	-	-	-	-	-	-	-	-	-
400 - u. 500 EUR	(12)	-	-	-	-	-	-	-	-	-	-	-	-	(5)	[100]	-	-
500 - u. 600 EUR	(6)	-	-	-	-	-	-	-	-	-	-	-	-	(7)	-	-	-
600 - u. 700 EUR	-	-	-	-	-	-	-	-	-	-	-	-	-	-	-	-	-
700 - u. 800 EUR	-	-	-	-	-	-	-	-	-	-	-	-	-	-	-	-	-
800 - u. 900 EUR	(22)	-	-	-	-	-	-	-	-	-	-	-	-	(24)	-	-	-
900 - u. 1.000 EUR	-	-	-	-	-	-	-	-	-	-	-	-	-	-	-	-	-
1.000 - u. 1.100 EUR	-	-	-	-	-	-	-	-	-	-	-	-	-	-	-	-	-
1.100 - u. 1.200 EUR	(7)	-	-	-	-	-	-	-	-	-	-	-	-	(8)	-	-	-
1.200 - u. 1.300 EUR	(13)	-	-	-	-	-	-	-	-	-	-	-	-	(14)	-	-	-
1.300 - u. 1.400 EUR	-	-	-	-	-	-	-	-	-	-	-	-	-	-	-	-	-
1.400 - u. 1.500 EUR	-	-	-	-	-	-	-	-	-	-	-	-	-	-	-	-	-
1.500 - u. 1.750 EUR	(10)	-	-	-	-	-	-	-	-	-	-	-	-	(12)	-	-	-
1.750 - u. 2.000 EUR	-	-	-	-	-	-	-	-	-	-	-	-	-	-	-	-	-
2.000 - u. 2.500 EUR	(5)	-	-	-	-	-	-	-	-	-	-	-	-	(6)	-	-	-
2.500 - u. 5.000 EUR	(21)	-	-	-	-	-	-	-	-	-	-	-	-	(24)	-	-	-
5.000 EUR und mehr	-	-	-	-	-	-	-	-	-	-	-	-	-	-	-	-	-
S U M M E	(100)	-	-	-	-	-	[100]	-	-	-	-	-	-	(100)	[100]	-	-
1 - u. 250 EUR	-	-	-	-	-	-	-	-	-	-	-	-	-	-	-	-	-
250 - u. 500 EUR	(17)	-	-	-	-	-	[100]	-	-	-	-	-	-	(5)	[100]	-	-
500 - u. 750 EUR	(6)	-	-	-	-	-	-	-	-	-	-	-	-	(7)	-	-	-
750 - u. 1.000 EUR	(22)	-	-	-	-	-	-	-	-	-	-	-	-	(24)	-	-	-
1.000 - u. 1.500 EUR	(19)	-	-	-	-	-	-	-	-	-	-	-	-	(22)	-	-	-
1.500 EUR und mehr	(37)	-	-	-	-	-	-	-	-	-	-	-	-	(41)	-	-	-
Betrag je Bezieher/in (EUR/M)	(1602)	-	-	-	-	-	[327]	-	-	-	-	-	-	(1760)	[476]	-	-

Schichtung der eigenen Unfallrente der Berufsgenossenschaft

Teilgesamtheit: Männer und Frauen ab 55 Jahren (ohne Heimbewohner) - a l t e L ä n d e r (mit West-Berlin)

	+-- ALLE --+	+----- M ä n n e r -----+						+----- F r a u e n -----+					
		Alle	55-u. 65 J.	65-u. 75 J.	75-u. 85 J.	85 u. älter	65 u. älter	Alle	55-u. 65 J.	65-u. 75 J.	75-u. 85 J.	85 u. älter	65 u. älter
Basis hochger. (in Tsd.)	20461	9322	3821	3546	1610	344	5501	11140	3676	3901	2594	970	7464
Basis ungewichtet	17762	7861	2533	2833	1836	659	5328	9901	2786	3146	2836	1133	7115
Eigene GUV (netto)													
Bezieher: hochger. (in Tsd.)	252	195	55	72	58	10	140	57	12	19	19	7	44
(in %)	1	2	1	2	4	3	3	1	0	0	1	1	1
ungewichtet	221	168	36	56	57	19	132	53	10	15	20	8	43
1 - u. 25 EUR	-	-	-	-	-	-	-	-	-	-	-	-	-
25 - u. 50 EUR	0	-	-	-	-	-	-	2	-	(6)	-	-	2
50 - u. 100 EUR	1	1	-	-	2	-	1	4	-	(6)	(6)	-	5
100 - u. 200 EUR	22	18	10	15	26	(28)	20	39	(32)	(29)	(48)	[56]	41
200 - u. 300 EUR	20	18	5	22	24	(25)	23	30	(41)	(35)	(23)	[12]	26
300 - u. 400 EUR	26	30	45	23	28	(8)	24	11	-	(12)	(12)	[27]	14
400 - u. 500 EUR	6	6	2	9	7	(9)	8	5	(9)	(6)	(4)	-	4
500 - u. 600 EUR	6	7	5	10	6	(10)	9	3	-	(6)	-	[6]	4
600 - u. 700 EUR	5	5	8	7	-	(4)	4	2	(9)	-	-	-	-
700 - u. 800 EUR	3	3	7	2	1	(7)	2	-	-	-	-	-	-
800 - u. 900 EUR	3	3	4	2	5	(4)	3	1	-	-	(4)	-	2
900 - u. 1.000 EUR	1	1	4	-	-	-	-	1	-	-	(3)	-	1
1.000 - u. 1.100 EUR	3	3	5	4	-	-	2	2	(8)	-	-	-	-
1.100 - u. 1.200 EUR	0	0	-	-	-	(4)	0	-	-	-	-	-	-
1.200 - u. 1.300 EUR	1	1	-	2	-	-	1	-	-	-	-	-	-
1.300 - u. 1.400 EUR	-	-	-	-	-	-	-	-	-	-	-	-	-
1.400 - u. 1.500 EUR	0	1	-	-	2	-	1	-	-	-	-	-	-
1.500 - u. 1.750 EUR	1	1	-	2	-	-	1	-	-	-	-	-	-
1.750 - u. 2.000 EUR	1	1	3	2	-	-	1	-	-	-	-	-	-
2.000 - u. 2.500 EUR	1	1	3	-	-	-	-	-	-	-	-	-	-
2.500 - u. 5.000 EUR	-	-	-	-	-	-	-	-	-	-	-	-	-
5.000 EUR und mehr	-	-	-	-	-	-	-	-	-	-	-	-	-
S U M M E	100	100	100	100	100	(100)	100	100	(100)	(100)	(100)	[100]	100
1 - u. 250 EUR	35	27	15	26	36	(53)	32	63	(63)	(54)	(70)	[68]	63
250 - u. 500 EUR	41	45	47	42	51	(17)	44	28	(19)	(40)	(23)	[27]	31
500 - u. 750 EUR	13	15	20	20	6	(15)	14	5	(9)	(6)	-	[6]	4
750 - u. 1.000 EUR	4	5	8	2	6	(10)	4	2	-	-	(7)	-	3
1.000 - u. 1.500 EUR	4	4	5	6	2	(4)	4	2	(8)	-	-	-	-
1.500 EUR und mehr	2	3	6	4	-	-	2	-	-	-	-	-	-
Betrag je Bezieher/in (EUR/M)	399	439	543	454	330	(385)	398	262	(331)	(245)	(243)	[231]	242

Schichtung der eigenen Unfallrente der Berufsgenossenschaft

Teilgesamtheit: Männer ab 55 Jahren (ohne Heimbewohner) - a l t e L ä n d e r (mit West-Berlin)

	+-- ALLE +--			+ V E R H E I R A T E T E +			+----- A L L E I N S T E H E N D E N A C H F A M I L I E N S T A N D -----+										
	Alle	+-----+-----+-----+		Alle	+-----+-----+-----+		Alle	+-----+-----+-----+			Alle	+-----+-----+-----+			Alle	+-----+-----+-----+	
		55-u. 65 J.	65 u. älter		55-u. 65 J.	65 u. älter		Verwitwet	Geschieden/Getr. lebend			Ledig					
Basis hochger. (in Tsd.)	9322	6956	2839	4117	2366	981	1385	808	110	698	905	526	379	653	345	308	
Basis ungewichtet	7861	6122	2019	4103	1739	514	1225	790	58	732	565	279	286	384	177	207	
Eigene GUV (netto)																	
Bezieher: hochger. (in Tsd.)	195	143	38	105	52	17	35	20	-	20	12	4	8	20	13	7	
(in %)	2	2	1	3	2	2	3	2	-	3	1	1	2	3	4	2	
ungewichtet	168	127	27	100	41	9	32	23	-	23	7	2	5	11	7	4	
1 - u. 25 EUR	-	-	-	-	-	-	-	-	-	-	-	-	-	-	-	-	
25 - u. 50 EUR	-	-	-	-	-	-	-	-	-	-	-	-	-	-	-	-	
50 - u. 100 EUR	1	1	-	1	-	-	-	-	-	-	-	-	-	-	-	-	
100 - u. 200 EUR	18	15	(15)	16	24	-	35	(30)	-	(30)	[20]	-	[31]	(19)	-	[52]	
200 - u. 300 EUR	18	18	(7)	22	18	-	26	(32)	-	(32)	[23]	-	[34]	-	-	-	
300 - u. 400 EUR	30	25	(26)	24	44	[87]	23	(18)	-	(18)	[27]	[49]	[16]	(81)	[100]	[48]	
400 - u. 500 EUR	6	7	(3)	9	3	-	5	(9)	-	(9)	-	-	-	-	-	-	
500 - u. 600 EUR	7	10	(7)	11	1	-	2	(3)	-	(3)	-	-	-	-	-	-	
600 - u. 700 EUR	5	7	(12)	6	-	-	-	-	-	-	-	-	-	-	-	-	
700 - u. 800 EUR	3	2	(4)	2	5	[13]	2	(3)	-	(3)	[17]	[51]	-	-	-	-	
800 - u. 900 EUR	3	5	(6)	4	-	-	-	-	-	-	-	-	-	-	-	-	
900 - u. 1.000 EUR	1	2	(6)	-	-	-	-	-	-	-	-	-	-	-	-	-	
1.000 - u. 1.100 EUR	3	4	(7)	3	-	-	-	-	-	-	-	-	-	-	-	-	
1.100 - u. 1.200 EUR	0	0	-	0	-	-	-	-	-	-	-	-	-	-	-	-	
1.200 - u. 1.300 EUR	1	1	-	1	-	-	-	-	-	-	-	-	-	-	-	-	
1.300 - u. 1.400 EUR	-	-	-	-	-	-	-	-	-	-	-	-	-	-	-	-	
1.400 - u. 1.500 EUR	1	-	-	-	2	-	3	(5)	-	(5)	-	-	-	-	-	-	
1.500 - u. 1.750 EUR	1	-	-	-	3	-	4	-	-	-	[12]	-	[18]	-	-	-	
1.750 - u. 2.000 EUR	1	2	(4)	1	-	-	-	-	-	-	-	-	-	-	-	-	
2.000 - u. 2.500 EUR	1	1	(4)	-	-	-	-	-	-	-	-	-	-	-	-	-	
2.500 - u. 5.000 EUR	-	-	-	-	-	-	-	-	-	-	-	-	-	-	-	-	
5.000 EUR und mehr	-	-	-	-	-	-	-	-	-	-	-	-	-	-	-	-	
S U M M E	100	100	(100)	100	100	[100]	100	(100)	-	(100)	[100]	[100]	[100]	(100)	[100]	[100]	
1 - u. 250 EUR	27	25	(21)	26	34	-	50	(48)	-	(48)	[36]	-	[54]	(19)	-	[52]	
250 - u. 500 EUR	45	41	(29)	46	55	[87]	39	(41)	-	(41)	[34]	[49]	[27]	(81)	[100]	[48]	
500 - u. 750 EUR	15	19	(23)	18	5	[13]	2	(3)	-	(3)	[17]	[51]	-	-	-	-	
750 - u. 1.000 EUR	5	7	(11)	5	1	-	2	(3)	-	(3)	-	-	-	-	-	-	
1.000 - u. 1.500 EUR	4	5	(7)	4	2	-	3	(5)	-	(5)	-	-	-	-	-	-	
1.500 EUR und mehr	3	3	(8)	1	3	-	4	-	-	-	[12]	-	[18]	-	-	-	
Betrag je Bezieher/in (EUR/M)	439	469	(616)	415	356	[377]	346	(332)	-	(332)	[482]	[506]	[470]	(301)	[334]	[240]	

Schichtung der eigenen Unfallrente der Berufsgenossenschaft

Teilgesamtheit: Frauen ab 55 Jahren (ohne Heimbewohner) - a l t e L ä n d e r (mit West-Berlin)

	+-- ALLE +--			+ V E R H E I R A T E T E +			+----- A L L E I N S T E H E N D E -----+ +			+----- N A C H F A M I L I E N S T A N D -----+ +						
	Alle	+-----		Alle	+-----		Alle	+-----		+-----			+-----			
		55-u. 65 J.	65 u. älter		55-u. 65 J.	65 u. älter		Verwitwet	Geschieden/Getr. lebend		Ledig					
Basis hochger. (in Tsd.)	11140	5848	2572	3276	5292	1104	4188	3643	408	3234	963	482	481	686	213	472
Basis ungewichtet	9901	5345	2058	3287	4556	728	3828	3135	250	2885	789	339	450	632	139	493
Eigene GUV (netto)																
Bezieher: hochger. (in Tsd.)	57	21	8	12	36	4	32	25	-	25	6	4	2	5	-	5
(in %)	1	0	0	0	1	0	1	1	-	1	1	1	0	1	-	1
ungewichtet	53	20	7	13	33	3	30	23	-	23	5	3	2	5	-	5
1 - u. 25 EUR	-	-	-	-	-	-	-	-	-	-	-	-	-	-	-	-
25 - u. 50 EUR	2	-	-	-	3	-	3	-	-	-	-	-	-	[23]	-	[23]
50 - u. 100 EUR	4	(3)	-	(6)	5	-	5	(5)	-	(5)	-	-	-	[11]	-	[11]
100 - u. 200 EUR	39	(44)	[47]	(42)	36	-	40	(41)	-	(41)	[15]	-	[43]	[35]	-	[35]
200 - u. 300 EUR	30	(27)	[14]	(35)	31	[100]	23	(23)	-	(23)	[65]	[100]	-	[32]	-	[32]
300 - u. 400 EUR	11	(6)	-	(10)	14	-	16	(20)	-	(20)	-	-	-	-	-	-
400 - u. 500 EUR	5	(6)	[14]	-	5	-	6	(3)	-	(3)	[20]	-	[57]	-	-	-
500 - u. 600 EUR	3	(2)	-	(3)	3	-	4	(5)	-	(5)	-	-	-	-	-	-
600 - u. 700 EUR	2	(6)	[14]	-	-	-	-	-	-	-	-	-	-	-	-	-
700 - u. 800 EUR	-	-	-	-	-	-	-	-	-	-	-	-	-	-	-	-
800 - u. 900 EUR	1	-	-	-	2	-	2	(3)	-	(3)	-	-	-	-	-	-
900 - u. 1.000 EUR	1	(2)	-	(4)	-	-	-	-	-	-	-	-	-	-	-	-
1.000 - u. 1.100 EUR	2	(5)	[12]	-	-	-	-	-	-	-	-	-	-	-	-	-
1.100 - u. 1.200 EUR	-	-	-	-	-	-	-	-	-	-	-	-	-	-	-	-
1.200 - u. 1.300 EUR	-	-	-	-	-	-	-	-	-	-	-	-	-	-	-	-
1.300 - u. 1.400 EUR	-	-	-	-	-	-	-	-	-	-	-	-	-	-	-	-
1.400 - u. 1.500 EUR	-	-	-	-	-	-	-	-	-	-	-	-	-	-	-	-
1.500 - u. 1.750 EUR	-	-	-	-	-	-	-	-	-	-	-	-	-	-	-	-
1.750 - u. 2.000 EUR	-	-	-	-	-	-	-	-	-	-	-	-	-	-	-	-
2.000 - u. 2.500 EUR	-	-	-	-	-	-	-	-	-	-	-	-	-	-	-	-
2.500 - u. 5.000 EUR	-	-	-	-	-	-	-	-	-	-	-	-	-	-	-	-
5.000 EUR und mehr	-	-	-	-	-	-	-	-	-	-	-	-	-	-	-	-
S U M M E	100	(100)	[100]	(100)	100	[100]	100	(100)	-	(100)	[100]	[100]	[100]	[100]	-	[100]
1 - u. 250 EUR	63	(53)	[47]	(58)	69	[100]	65	(60)	-	(60)	[80]	[100]	[43]	[100]	-	[100]
250 - u. 500 EUR	28	(32)	[28]	(35)	26	-	29	(32)	-	(32)	[20]	-	[57]	-	-	-
500 - u. 750 EUR	5	(7)	[14]	(3)	3	-	4	(5)	-	(5)	-	-	-	-	-	-
750 - u. 1.000 EUR	2	(2)	-	(4)	2	-	2	(3)	-	(3)	-	-	-	-	-	-
1.000 - u. 1.500 EUR	2	(5)	[12]	-	-	-	-	-	-	-	-	-	-	-	-	-
1.500 EUR und mehr	-	-	-	-	-	-	-	-	-	-	-	-	-	-	-	-
Betrag je Bezieher/in (EUR/M)	262	(304)	[380]	(250)	238	[224]	239	(253)	-	(253)	[257]	[224]	[318]	[134]	-	[134]

* TNS INFRATEST SOZIALFORSCHUNG *

Schichtung der eigenen Unfallrente der Berufsgenossenschaft

Teilgesamtheit: Männer und Frauen ab 55 Jahren (ohne Heimbewohner) - a l t e L ä n d e r (mit West-Berlin)

	+-- alle +--	+ LETZTE / HEUTIGE BERUFLICHE STELLUNG ("Alle" einschl. nie erwerbstätig und K.A. zur beruflichen Stellung) -----+											
		+ M ä n n e r +						+ F r a u e n +					
		Alle	Arbeiter	An- gestellte	Beamte/ Ber.-Sold	Selbst- ständige	Mit- helfende	Alle	Arbeiter	An- gestellte	Beamte/ Ber.-Sold	Selbst- ständige	Mit- helfende
Basis hochger. (in Tsd.)	20461	9322	3430	3465	1133	1227	9	11140	3526	5523	373	525	558
Basis ungewichtet	17762	7861	2789	2805	1147	1063	10	9901	3130	4762	353	456	570
Eigene GUV (netto)													
Bezieher: hochger. (in Tsd.)	252	195	103	53	5	32	-	57	25	17	-	2	10
(in %)	1	2	3	2	0	3	-	1	1	0	-	0	2
ungewichtet	221	168	90	45	2	30	-	53	22	17	-	2	11
1 - u. 25 EUR	-	-	-	-	-	-	-	-	-	-	-	-	-
25 - u. 50 EUR	0	-	-	-	-	-	-	2	-	-	-	-	(10)
50 - u. 100 EUR	1	1	1	-	-	2	-	4	(5)	(4)	-	-	(5)
100 - u. 200 EUR	22	18	12	16	[11]	37	-	39	(30)	(41)	-	-	(56)
200 - u. 300 EUR	20	18	23	14	-	9	-	30	(44)	(26)	-	[51]	-
300 - u. 400 EUR	26	30	34	26	[89]	18	-	11	(9)	(5)	-	[49]	(21)
400 - u. 500 EUR	6	6	3	13	-	6	-	5	(5)	(11)	-	-	-
500 - u. 600 EUR	6	7	9	5	-	8	-	3	-	(7)	-	-	(4)
600 - u. 700 EUR	5	5	4	2	-	10	-	2	(5)	-	-	-	-
700 - u. 800 EUR	3	3	4	1	-	6	-	-	-	-	-	-	-
800 - u. 900 EUR	3	3	-	12	-	1	-	1	(3)	-	-	-	-
900 - u. 1.000 EUR	1	1	1	2	-	-	-	1	-	-	-	-	(4)
1.000 - u. 1.100 EUR	3	3	-	9	-	3	-	2	-	(6)	-	-	-
1.100 - u. 1.200 EUR	0	0	0	-	-	-	-	-	-	-	-	-	-
1.200 - u. 1.300 EUR	1	1	1	-	-	-	-	-	-	-	-	-	-
1.300 - u. 1.400 EUR	-	-	-	-	-	-	-	-	-	-	-	-	-
1.400 - u. 1.500 EUR	0	1	1	-	-	-	-	-	-	-	-	-	-
1.500 - u. 1.750 EUR	1	1	1	-	-	-	-	-	-	-	-	-	-
1.750 - u. 2.000 EUR	1	1	3	-	-	-	-	-	-	-	-	-	-
2.000 - u. 2.500 EUR	1	1	1	-	-	-	-	-	-	-	-	-	-
2.500 - u. 5.000 EUR	-	-	-	-	-	-	-	-	-	-	-	-	-
5.000 EUR und mehr	-	-	-	-	-	-	-	-	-	-	-	-	-
S U M M E	100	100	100	100	[100]	100	-	100	(100)	(100)	-	[100]	(100)
1 - u. 250 EUR	35	27	26	21	[11]	44	-	63	(58)	(64)	-	[51]	(71)
250 - u. 500 EUR	41	45	47	48	[89]	28	-	28	(35)	(23)	-	[49]	(21)
500 - u. 750 EUR	13	15	17	7	-	22	-	5	(5)	(7)	-	-	(4)
750 - u. 1.000 EUR	4	5	1	15	-	3	-	2	(3)	-	-	-	(4)
1.000 - u. 1.500 EUR	4	4	3	9	-	3	-	2	-	(6)	-	-	-
1.500 EUR und mehr	2	3	6	-	-	-	-	-	-	-	-	-	-
Betrag je Bezieher/in (EUR/M)	399	439	454	461	[368]	356	-	262	(255)	(304)	-	[254]	(230)

Schichtung der eigenen Unfallrente der Berufsgenossenschaft

Teilgesamtheit: Männer ab 55 Jahren (ohne Heimbewohner) - a l t e L ä n d e r (mit West-Berlin)

	M ä n n e r - T ä t i g k e i t s n i v e a u																
	A r b e i t e r				A n g e s t e l l t e					B e a m t e, B e r u f s s o l.		S e l b s t s t ä n d i g e					M i t - h e l - f e n d e
	Alle Männer	Ange-lernt	Fach-arbeiter	Meister/Polier	Ange-lernt	Einf.-Fachkr.	Mittl.-Fachkr.	Gehob.-Fachkr.	Hochq./Leit.	Einf./Mittl.D.	Gehob./Höher.D.	Land-wirte	Hand-werker	Verkam.-Freib.	Sonst.-Freib.	Gewerbe-treib.	
Basis hochger. (in Tsd.)	9322	1004	2116	310	84	394	1262	823	903	395	738	241	285	157	143	402	9
Basis ungewichtet	7861	809	1720	260	71	315	1008	669	742	355	792	232	256	132	106	337	10
Eigene GUV (netto)																	
Bezieher: hochger. (in Tsd.)	195	30	67	6	2	9	19	16	8	4	1	11	10	1	2	7	-
(in %)	2	3	3	2	2	2	1	2	1	0	5	4	1	2	2	2	-
ungewichtet	168	27	57	6	1	8	16	12	8	1	1	12	9	1	2	6	-
1 - u. 25 EUR	-	-	-	-	-	-	-	-	-	-	-	-	-	-	-	-	-
25 - u. 50 EUR	-	-	-	-	-	-	-	-	-	-	-	-	-	-	-	-	-
50 - u. 100 EUR	1	(2)	-	-	-	-	-	-	-	-	-	-	[6]	-	-	-	-
100 - u. 200 EUR	18	(27)	7	-	-	[24]	(10)	(17)	[26]	-	[100]	(79)	-	-	-	[45]	-
200 - u. 300 EUR	18	(23)	25	[13]	-	[22]	(23)	(9)	-	-	-	[6]	-	[100]	-	-	-
300 - u. 400 EUR	30	(40)	31	[29]	[100]	[13]	(33)	(29)	-	[100]	-	(17)	[19]	-	-	[25]	-
400 - u. 500 EUR	6	(1)	5	-	-	[29]	(3)	(20)	[6]	-	-	[13]	-	-	-	[8]	-
500 - u. 600 EUR	7	(4)	9	[34]	-	[12]	(3)	(7)	-	-	-	[13]	[100]	-	-	-	-
600 - u. 700 EUR	5	-	4	[24]	-	-	-	(8)	-	-	-	[30]	-	-	-	-	-
700 - u. 800 EUR	3	-	6	-	-	-	-	-	[7]	-	-	[14]	-	-	-	[7]	-
800 - u. 900 EUR	3	-	-	-	-	-	(14)	(10)	[26]	-	-	(3)	-	-	-	-	-
900 - u. 1.000 EUR	1	(4)	-	-	-	-	(6)	-	-	-	-	-	-	-	-	-	-
1.000 - u. 1.100 EUR	3	-	-	-	-	-	(8)	-	[35]	-	-	-	-	-	-	[16]	-
1.100 - u. 1.200 EUR	0	-	1	-	-	-	-	-	-	-	-	-	-	-	-	-	-
1.200 - u. 1.300 EUR	1	-	2	-	-	-	-	-	-	-	-	-	-	-	-	-	-
1.300 - u. 1.400 EUR	-	-	-	-	-	-	-	-	-	-	-	-	-	-	-	-	-
1.400 - u. 1.500 EUR	1	-	1	-	-	-	-	-	-	-	-	-	-	-	-	-	-
1.500 - u. 1.750 EUR	1	-	2	-	-	-	-	-	-	-	-	-	-	-	-	-	-
1.750 - u. 2.000 EUR	1	-	4	-	-	-	-	-	-	-	-	-	-	-	-	-	-
2.000 - u. 2.500 EUR	1	-	2	-	-	-	-	-	-	-	-	-	-	-	-	-	-
2.500 - u. 5.000 EUR	-	-	-	-	-	-	-	-	-	-	-	-	-	-	-	-	-
5.000 EUR und mehr	-	-	-	-	-	-	-	-	-	-	-	-	-	-	-	-	-
S U M M E	100	(100)	100	[100]	[100]	[100]	(100)	(100)	[100]	[100]	[100]	(100)	[100]	[100]	[100]	[100]	-
1 - u. 250 EUR	27	(36)	24	-	-	[35]	(10)	(26)	[26]	-	[100]	(79)	[11]	-	[45]	[45]	-
250 - u. 500 EUR	45	(56)	44	[42]	[100]	[53]	(59)	(49)	[6]	[100]	-	(17)	[32]	-	[55]	[33]	-
500 - u. 750 EUR	15	(4)	19	[58]	-	[12]	(3)	(15)	-	-	-	[57]	[100]	-	-	-	-
750 - u. 1.000 EUR	5	(4)	-	-	-	-	(20)	(10)	[33]	-	-	(3)	-	-	-	[7]	-
1.000 - u. 1.500 EUR	4	-	4	-	-	-	(8)	-	[35]	-	-	-	-	-	-	[16]	-
1.500 EUR und mehr	3	-	9	-	-	-	-	-	-	-	-	-	-	-	-	-	-
Betrag je Bezieher/in (EUR/M)	439	(292)	526	[467]	[350]	[307]	(490)	(394)	[697]	[390]	[189]	(200)	[505]	[500]	[248]	[396]	-

Schichtung der eigenen Unfallrente der Berufsgenossenschaft

Teilgesamtheit: Frauen ab 55 Jahren (ohne Heimbewohner) - a l t e L ä n d e r (mit West-Berlin)

	Frauen - Tätigkeitsniveau																	Mit- hel- fende
	Arbeiter				Angestellte					Beamte, Berufssol.		Selbstständige						
	Alle Frauen	Ange- lernt	Fach- arbeiter	Meister Polier	Ange- lernt	Einf. Fachkr.	Mittl. Fachkr.	Gehob. Fachkr.	Hochq./ Leit.	Einf./ Mittl.D.	Gehob./ Höher.D.	Land- wirte	Hand- werker	Verkam. Freib.	Sonst. Freib.	Gewerbe- treib.		
Basis hochger. (in Tsd.)	11140	2730	781	16	675	1919	2244	495	191	80	294	98	67	52	102	206	558	
Basis ungewichtet	9901	2432	683	15	576	1665	1938	427	156	69	284	89	57	40	87	183	570	
Eigene GUV (netto)																		
Bezieher: hochger. (in Tsd.)	57	24	1	-	3	7	7	-	-	-	-	1	1	-	-	-	10	
(in %)	1	1	0	-	0	0	0	-	-	-	-	1	2	-	-	-	2	
ungewichtet	53	21	1	-	3	7	7	-	-	-	-	1	1	-	-	-	11	
1 - u. 25 EUR	-	-	-	-	-	-	-	-	-	-	-	-	-	-	-	-	-	
25 - u. 50 EUR	2	-	-	-	-	-	-	-	-	-	-	-	-	-	-	-	(10)	
50 - u. 100 EUR	4	-	[100]	-	[22]	-	-	-	-	-	-	-	-	-	-	-	(5)	
100 - u. 200 EUR	39	(32)	-	-	[29]	[38]	[49]	-	-	-	-	-	-	-	-	-	(56)	
200 - u. 300 EUR	30	(46)	-	-	[48]	[33]	[11]	-	-	-	-	-	[100]	-	-	-	-	
300 - u. 400 EUR	11	(9)	-	-	-	[12]	-	-	-	-	-	-	-	-	-	-	(21)	
400 - u. 500 EUR	5	(5)	-	-	-	-	[26]	-	-	-	-	-	-	-	-	-	-	
500 - u. 600 EUR	3	-	-	-	-	[17]	-	-	-	-	-	-	-	-	-	-	(4)	
600 - u. 700 EUR	2	(5)	-	-	-	-	-	-	-	-	-	-	-	-	-	-	-	
700 - u. 800 EUR	-	-	-	-	-	-	-	-	-	-	-	-	-	-	-	-	-	
800 - u. 900 EUR	1	(3)	-	-	-	-	-	-	-	-	-	-	-	-	-	-	-	
900 - u. 1.000 EUR	1	-	-	-	-	-	-	-	-	-	-	-	-	-	-	-	(4)	
1.000 - u. 1.100 EUR	2	-	-	-	-	-	[14]	-	-	-	-	-	-	-	-	-	-	
1.100 - u. 1.200 EUR	-	-	-	-	-	-	-	-	-	-	-	-	-	-	-	-	-	
1.200 - u. 1.300 EUR	-	-	-	-	-	-	-	-	-	-	-	-	-	-	-	-	-	
1.300 - u. 1.400 EUR	-	-	-	-	-	-	-	-	-	-	-	-	-	-	-	-	-	
1.400 - u. 1.500 EUR	-	-	-	-	-	-	-	-	-	-	-	-	-	-	-	-	-	
1.500 - u. 1.750 EUR	-	-	-	-	-	-	-	-	-	-	-	-	-	-	-	-	-	
1.750 - u. 2.000 EUR	-	-	-	-	-	-	-	-	-	-	-	-	-	-	-	-	-	
2.000 - u. 2.500 EUR	-	-	-	-	-	-	-	-	-	-	-	-	-	-	-	-	-	
2.500 - u. 5.000 EUR	-	-	-	-	-	-	-	-	-	-	-	-	-	-	-	-	-	
5.000 EUR und mehr	-	-	-	-	-	-	-	-	-	-	-	-	-	-	-	-	-	
S U M M E	100	(100)	[100]	-	[100]	[100]	[100]	-	-	-	-	[100]	[100]	-	-	-	(100)	
1 - u. 250 EUR	63	(55)	[100]	-	[100]	[53]	[59]	-	-	-	-	-	[100]	-	-	-	(71)	
250 - u. 500 EUR	28	(36)	-	-	-	[30]	[26]	-	-	-	-	-	-	-	-	-	(21)	
500 - u. 750 EUR	5	(5)	-	-	-	[17]	-	-	-	-	-	-	-	-	-	-	(4)	
750 - u. 1.000 EUR	2	(3)	-	-	-	-	-	-	-	-	-	-	-	-	-	-	(4)	
1.000 - u. 1.500 EUR	2	-	-	-	-	-	[14]	-	-	-	-	-	-	-	-	-	-	
1.500 EUR und mehr	-	-	-	-	-	-	-	-	-	-	-	-	-	-	-	-	-	
Betrag je Bezieher/in (EUR/M)	262	(264)	[76]	-	[184]	[284]	[374]	-	-	-	-	[306]	[203]	-	-	-	(230)	

Schichtung der eigenen Kriegsopferversorgung und der sozialen Entschädigungsleistungen

Teilgesamtheit: Männer und Frauen ab 55 Jahren (ohne Heimbewohner) - a l t e L ä n d e r (mit West-Berlin)

	+-- ALLE +--	+----- M ä n n e r -----+						+----- F r a u e n -----+					
		Alle	55-u. 65 J.	65-u. 75 J.	75-u. 85 J.	85 u. älter	65 u. älter	Alle	55-u. 65 J.	65-u. 75 J.	75-u. 85 J.	85 u. älter	65 u. älter
Basis hochger. (in Tsd.)	20461	9322	3821	3546	1610	344	5501	11140	3676	3901	2594	970	7464
Basis ungewichtet	17762	7861	2533	2833	1836	659	5328	9901	2786	3146	2836	1133	7115
Eig. Kriegsopfervers. und soz. Entschädigungsleistungen													
Bezieher: hochger. (in Tsd.)	131	110	5	10	57	38	105	21	-	4	8	8	21
(in %)	1	1	0	0	4	11	2	0	-	0	0	1	0
ungewichtet	198	179	3	7	90	79	176	19	-	3	7	9	19
1 - u. 25 EUR	-	-	-	-	-	-	-	-	-	-	-	-	-
25 - u. 50 EUR	1	1	-	-	2	1	1	(2)	-	-	[6]	-	(2)
50 - u. 100 EUR	2	1	-	-	-	3	1	(7)	-	[32]	-	-	(7)
100 - u. 200 EUR	46	50	[100]	[39]	51	45	48	(25)	-	[28]	[26]	[22]	(25)
200 - u. 300 EUR	20	24	-	[14]	24	28	25	(3)	-	-	-	[9]	(3)
300 - u. 400 EUR	4	2	-	-	1	4	2	(13)	-	[41]	-	[10]	(13)
400 - u. 500 EUR	10	8	-	[33]	8	3	8	(20)	-	-	[21]	[30]	(20)
500 - u. 600 EUR	7	5	-	-	3	11	6	(14)	-	-	[34]	-	(14)
600 - u. 700 EUR	4	3	-	-	5	1	3	(5)	-	-	[13]	-	(5)
700 - u. 800 EUR	0	-	-	-	-	-	-	(2)	-	-	-	[6]	(2)
800 - u. 900 EUR	2	1	-	-	2	-	1	(9)	-	-	-	[22]	(9)
900 - u. 1.000 EUR	1	1	-	-	1	1	1	-	-	-	-	-	-
1.000 - u. 1.100 EUR	1	1	-	-	1	-	1	-	-	-	-	-	-
1.100 - u. 1.200 EUR	1	1	-	-	1	-	1	-	-	-	-	-	-
1.200 - u. 1.300 EUR	0	0	-	-	-	1	1	-	-	-	-	-	-
1.300 - u. 1.400 EUR	-	-	-	-	-	-	-	-	-	-	-	-	-
1.400 - u. 1.500 EUR	-	-	-	-	-	-	-	-	-	-	-	-	-
1.500 - u. 1.750 EUR	-	-	-	-	-	-	-	-	-	-	-	-	-
1.750 - u. 2.000 EUR	-	-	-	-	-	-	-	-	-	-	-	-	-
2.000 - u. 2.500 EUR	1	1	-	[13]	-	-	1	-	-	-	-	-	-
2.500 - u. 5.000 EUR	-	-	-	-	-	-	-	-	-	-	-	-	-
5.000 EUR und mehr	-	-	-	-	-	-	-	-	-	-	-	-	-
S U M M E	100	100	[100]	[100]	100	100	100	(100)	-	[100]	[100]	[100]	(100)
1 - u. 250 EUR	65	70	[100]	[53]	69	71	68	(38)	-	[59]	[32]	[32]	(38)
250 - u. 500 EUR	19	17	-	[33]	17	14	17	(32)	-	[41]	[21]	[40]	(32)
500 - u. 750 EUR	11	9	-	-	8	13	9	(21)	-	-	[47]	[6]	(21)
750 - u. 1.000 EUR	3	2	-	-	3	1	2	(9)	-	-	-	[22]	(9)
1.000 - u. 1.500 EUR	2	2	-	-	3	1	2	-	-	-	-	-	-
1.500 EUR und mehr	1	1	-	[13]	-	-	1	-	-	-	-	-	-
Betrag je Bezieher/in (EUR/M)	292	277	[118]	[493]	269	257	285	(372)	-	[216]	[380]	[452]	(372)

Schichtung der eigenen Kriegsopferversorgung und der sozialen Entschädigungsleistungen

Teilgesamtheit: Männer ab 55 Jahren (ohne Heimbewohner) - a l t e L ä n d e r (mit West-Berlin)

	+-- ALLE +--			+ V E R H E I R A T E T E +			+----- A L L E I N S T E H E N D E -----+ N A C H F A M I L I E N S T A N D -----+									
	Alle	+-----+ 55-u. 65 u. 65 J. älter		Alle	+-----+ 55-u. 65 u. 65 J. älter		Alle	+-----+ Verwitwet 55-u. 65 u. 65 J. älter			+-----+ Geschieden/Getr. lebend 55-u. 65 u. 65 J. älter			+-----+ Ledig 55-u. 65 u. 65 J. älter		
		Alle	55-u. 65 J.		65 u. älter	Alle		55-u. 65 J.	65 u. älter	Alle	55-u. 65 J.	65 u. älter	Alle	55-u. 65 J.	65 u. älter	Alle
Basis hochger. (in Tsd.)	9322	6956	2839	4117	2366	981	1385	808	110	698	905	526	379	653	345	308
Basis ungewichtet	7861	6122	2019	4103	1739	514	1225	790	58	732	565	279	286	384	177	207
Eig. Kriegsopfervers. und soz. Entschädigungsleistungen																
Bezieher: hochger. (in Tsd.)	110	68	-	68	43	5	37	32	2	30	7	2	5	4	2	2
(in %)	1	1	-	2	2	1	3	4	1	4	1	0	1	1	1	1
ungewichtet	179	122	-	122	57	3	54	46	1	45	7	1	6	4	1	3
1 - u. 25 EUR	-	-	-	-	-	-	-	-	-	-	-	-	-	-	-	-
25 - u. 50 EUR	1	2	-	2	-	-	-	-	-	-	-	-	-	-	-	-
50 - u. 100 EUR	1	-	-	-	3	-	3	4	-	4	-	-	-	-	-	-
100 - u. 200 EUR	50	52	-	52	48	[100]	41	48	[100]	45	[47]	[100]	[27]	[57]	[100]	[24]
200 - u. 300 EUR	24	25	-	25	21	-	24	17	-	18	[28]	-	[38]	[43]	-	[76]
300 - u. 400 EUR	2	-	-	-	6	-	7	8	-	8	-	-	-	-	-	-
400 - u. 500 EUR	8	5	-	5	12	-	14	11	-	11	[25]	-	[35]	-	-	-
500 - u. 600 EUR	5	6	-	6	5	-	6	7	-	7	-	-	-	-	-	-
600 - u. 700 EUR	3	5	-	5	1	-	1	2	-	2	-	-	-	-	-	-
700 - u. 800 EUR	-	-	-	-	-	-	-	-	-	-	-	-	-	-	-	-
800 - u. 900 EUR	1	2	-	2	-	-	-	-	-	-	-	-	-	-	-	-
900 - u. 1.000 EUR	1	1	-	1	-	-	-	-	-	-	-	-	-	-	-	-
1.000 - u. 1.100 EUR	1	1	-	1	-	-	-	-	-	-	-	-	-	-	-	-
1.100 - u. 1.200 EUR	1	-	-	-	2	-	2	2	-	3	-	-	-	-	-	-
1.200 - u. 1.300 EUR	0	-	-	-	1	-	1	2	-	2	-	-	-	-	-	-
1.300 - u. 1.400 EUR	-	-	-	-	-	-	-	-	-	-	-	-	-	-	-	-
1.400 - u. 1.500 EUR	-	-	-	-	-	-	-	-	-	-	-	-	-	-	-	-
1.500 - u. 1.750 EUR	-	-	-	-	-	-	-	-	-	-	-	-	-	-	-	-
1.750 - u. 2.000 EUR	-	-	-	-	-	-	-	-	-	-	-	-	-	-	-	-
2.000 - u. 2.500 EUR	1	2	-	2	-	-	-	-	-	-	-	-	-	-	-	-
2.500 - u. 5.000 EUR	-	-	-	-	-	-	-	-	-	-	-	-	-	-	-	-
5.000 EUR und mehr	-	-	-	-	-	-	-	-	-	-	-	-	-	-	-	-
S U M M E	100	100	-	100	100	[100]	100	100	[100]	100	[100]	[100]	[100]	[100]	[100]	[100]
1 - u. 250 EUR	70	71	-	71	68	[100]	64	65	[100]	63	[70]	[100]	[59]	[91]	[100]	[84]
250 - u. 500 EUR	17	13	-	13	22	-	25	22	-	23	[30]	-	[41]	[9]	-	[16]
500 - u. 750 EUR	9	10	-	10	6	-	7	8	-	9	-	-	-	-	-	-
750 - u. 1.000 EUR	2	3	-	3	-	-	-	-	-	-	-	-	-	-	-	-
1.000 - u. 1.500 EUR	2	1	-	1	3	-	4	4	-	4	-	-	-	-	-	-
1.500 EUR und mehr	1	2	-	2	-	-	-	-	-	-	-	-	-	-	-	-
Betrag je Bezieher/in (EUR/M)	277	290	-	290	256	[118]	275	274	[118]	282	[229]	[118]	[269]	[166]	[118]	[203]

* TNS INFRATEST SOZIALFORSCHUNG *

Schichtung der eigenen Kriegsoferversorgung und der sozialen Entschädigungsleistungen

Teilgesamtheit: Frauen ab 55 Jahren (ohne Heimbewohner) - a l t e L ä n d e r (mit West-Berlin)

	+-- ALLE +--			+ V E R H E I R A T E T E +			+----- A L L E I N S T E H E N D E -----+ +			+----- N A C H F A M I L I E N S T A N D -----+ +						
	Alle	+-----		Alle	+-----		Alle	+-----		+-----		+-----		+-----		
		55-u. 65 J.	65 u. älter		55-u. 65 J.	65 u. älter		Verwitwet	Geschieden/Getr. lebend		Ledig					
Basis hochger. (in Tsd.)	11140	5848	2572	3276	5292	1104	4188	3643	408	3234	963	482	481	686	213	472
Basis ungewichtet	9901	5345	2058	3287	4556	728	3828	3135	250	2885	789	339	450	632	139	493
Eig. Kriegsofervers. und soz. Entschädigungsleistungen																
Bezieher: hochger. (in Tsd.)	21	2	-	2	19	-	19	13	-	13	1	-	1	4	-	4
(in %)	0	0	-	0	0	-	0	0	-	0	0	-	0	1	-	1
ungewichtet	19	2	-	2	17	-	17	12	-	12	2	-	2	3	-	3
1 - u. 25 EUR	-	-	-	-	-	-	-	-	-	-	-	-	-	-	-	-
25 - u. 50 EUR	(2)	-	-	-	(3)	-	(3)	-	-	-	-	-	-	[12]	-	[12]
50 - u. 100 EUR	(7)	-	-	-	(8)	-	(8)	(11)	-	(11)	-	-	-	-	-	-
100 - u. 200 EUR	(25)	[100]	-	[100]	(19)	-	(19)	(26)	-	(26)	-	-	-	-	-	-
200 - u. 300 EUR	(3)	-	-	-	(4)	-	(4)	(5)	-	(5)	-	-	-	-	-	-
300 - u. 400 EUR	(13)	-	-	-	(14)	-	(14)	(20)	-	(20)	-	-	-	-	-	-
400 - u. 500 EUR	(20)	-	-	-	(21)	-	(21)	(17)	-	(17)	[66]	-	[66]	[20]	-	[20]
500 - u. 600 EUR	(14)	-	-	-	(15)	-	(15)	-	-	-	-	-	-	[68]	-	[68]
600 - u. 700 EUR	(5)	-	-	-	(6)	-	(6)	(8)	-	(8)	-	-	-	-	-	-
700 - u. 800 EUR	(2)	-	-	-	(3)	-	(3)	-	-	-	[34]	-	[34]	-	-	-
800 - u. 900 EUR	(9)	-	-	-	(9)	-	(9)	(13)	-	(13)	-	-	-	-	-	-
900 - u. 1.000 EUR	-	-	-	-	-	-	-	-	-	-	-	-	-	-	-	-
1.000 - u. 1.100 EUR	-	-	-	-	-	-	-	-	-	-	-	-	-	-	-	-
1.100 - u. 1.200 EUR	-	-	-	-	-	-	-	-	-	-	-	-	-	-	-	-
1.200 - u. 1.300 EUR	-	-	-	-	-	-	-	-	-	-	-	-	-	-	-	-
1.300 - u. 1.400 EUR	-	-	-	-	-	-	-	-	-	-	-	-	-	-	-	-
1.400 - u. 1.500 EUR	-	-	-	-	-	-	-	-	-	-	-	-	-	-	-	-
1.500 - u. 1.750 EUR	-	-	-	-	-	-	-	-	-	-	-	-	-	-	-	-
1.750 - u. 2.000 EUR	-	-	-	-	-	-	-	-	-	-	-	-	-	-	-	-
2.000 - u. 2.500 EUR	-	-	-	-	-	-	-	-	-	-	-	-	-	-	-	-
2.500 - u. 5.000 EUR	-	-	-	-	-	-	-	-	-	-	-	-	-	-	-	-
5.000 EUR und mehr	-	-	-	-	-	-	-	-	-	-	-	-	-	-	-	-
S U M M E	(100)	[100]	-	[100]	(100)	-	(100)	(100)	-	(100)	[100]	-	[100]	[100]	-	[100]
1 - u. 250 EUR	(38)	[100]	-	[100]	(33)	-	(33)	(42)	-	(42)	-	-	-	[12]	-	[12]
250 - u. 500 EUR	(32)	-	-	-	(35)	-	(35)	(37)	-	(37)	[66]	-	[66]	[20]	-	[20]
500 - u. 750 EUR	(21)	-	-	-	(23)	-	(23)	(8)	-	(8)	[34]	-	[34]	[68]	-	[68]
750 - u. 1.000 EUR	(9)	-	-	-	(9)	-	(9)	(13)	-	(13)	-	-	-	-	-	-
1.000 - u. 1.500 EUR	-	-	-	-	-	-	-	-	-	-	-	-	-	-	-	-
1.500 EUR und mehr	-	-	-	-	-	-	-	-	-	-	-	-	-	-	-	-
Betrag je Bezieher/in (EUR/M)	(372)	[147]	-	[147]	(391)	-	(391)	(353)	-	(353)	[504]	-	[504]	[472]	-	[472]

* TNS INFRATEST SOZIALFORSCHUNG *

Schichtung der eigenen Kriegsoferversorgung und der sozialen Entschädigungsleistungen

Teilgesamtheit: Männer und Frauen ab 55 Jahren (ohne Heimbewohner) - a l t e L ä n d e r (mit West-Berlin)

	+-- alle +--+	+- LETZTE / HEUTIGE BERUFLICHE STELLUNG ("Alle" einschl. nie erwerbstätig und K.A. zur beruflichen Stellung) -----+											
		+----- M ä n n e r -----+						+----- F r a u e n -----+					
		Alle	Arbeiter	An- gestellte	Beamte/ Ber.-Sold	Selbst- ständige	Mit- helfende	Alle	Arbeiter	An- gestellte	Beamte/ Ber.-Sold	Selbst- ständige	Mit- helfende
Basis hochger. (in Tsd.)	20461	9322	3430	3465	1133	1227	9	11140	3526	5523	373	525	558
Basis ungewichtet	17762	7861	2789	2805	1147	1063	10	9901	3130	4762	353	456	570
Eig. Kriegsofervers. und soz. Entschädigungsleistungen													
Bezieher: hochger. (in Tsd.)	131	110	21	47	19	23	-	21	6	8	-	-	2
(in %)	1	1	1	1	2	2	-	0	0	0	-	-	0
ungewichtet	198	179	33	74	36	35	-	19	7	7	-	-	2
1 - u. 25 EUR	-	-	-	-	-	-	-	-	-	-	-	-	-
25 - u. 50 EUR	1	1	-	2	-	3	-	(2)	[8]	-	-	-	-
50 - u. 100 EUR	2	1	3	-	3	-	-	(7)	[22]	-	-	-	-
100 - u. 200 EUR	46	50	63	55	53	26	-	(25)	[34]	[34]	-	-	-
200 - u. 300 EUR	20	24	18	23	20	33	-	(3)	-	[9]	-	-	-
300 - u. 400 EUR	4	2	4	2	-	4	-	(13)	-	[10]	-	-	-
400 - u. 500 EUR	10	8	-	5	14	17	-	(20)	[12]	[23]	-	-	[100]
500 - u. 600 EUR	7	5	10	6	2	2	-	(14)	-	-	-	-	-
600 - u. 700 EUR	4	3	-	3	8	3	-	(5)	[17]	-	-	-	-
700 - u. 800 EUR	0	-	-	-	-	-	-	(2)	[8]	-	-	-	-
800 - u. 900 EUR	2	1	3	1	-	-	-	(9)	-	[23]	-	-	-
900 - u. 1.000 EUR	1	1	-	1	-	1	-	-	-	-	-	-	-
1.000 - u. 1.100 EUR	1	1	-	1	-	-	-	-	-	-	-	-	-
1.100 - u. 1.200 EUR	1	1	-	-	-	3	-	-	-	-	-	-	-
1.200 - u. 1.300 EUR	0	0	-	-	-	2	-	-	-	-	-	-	-
1.300 - u. 1.400 EUR	-	-	-	-	-	-	-	-	-	-	-	-	-
1.400 - u. 1.500 EUR	-	-	-	-	-	-	-	-	-	-	-	-	-
1.500 - u. 1.750 EUR	-	-	-	-	-	-	-	-	-	-	-	-	-
1.750 - u. 2.000 EUR	-	-	-	-	-	-	-	-	-	-	-	-	-
2.000 - u. 2.500 EUR	1	1	-	-	-	5	-	-	-	-	-	-	-
2.500 - u. 5.000 EUR	-	-	-	-	-	-	-	-	-	-	-	-	-
5.000 EUR und mehr	-	-	-	-	-	-	-	-	-	-	-	-	-
S U M M E	100	100	100	100	100	100	-	(100)	[100]	[100]	-	-	[100]
1 - u. 250 EUR	65	70	81	69	75	57	-	(38)	[64]	[43]	-	-	-
250 - u. 500 EUR	19	17	6	18	15	25	-	(32)	[12]	[33]	-	-	[100]
500 - u. 750 EUR	11	9	10	10	10	5	-	(21)	[24]	-	-	-	-
750 - u. 1.000 EUR	3	2	3	3	-	1	-	(9)	-	[23]	-	-	-
1.000 - u. 1.500 EUR	2	2	-	1	-	6	-	-	-	-	-	-	-
1.500 EUR und mehr	1	1	-	-	-	5	-	-	-	-	-	-	-
Betrag je Bezieher/in (EUR/M)	292	277	221	249	243	418	-	(372)	[258]	[403]	-	-	[433]

* TNS INFRATEST SOZIALFORSCHUNG *

Schichtung der eigenen Kriegsopferversorgung und der sozialen Entschädigungsleistungen

Teilgesamtheit: Männer ab 55 Jahren (ohne Heimbewohner) - a l t e L ä n d e r (mit West-Berlin)

	Männer - Tätigkeitsniveau																Mit- hel- fende
	Arbeiter				Angestellte					Beamte, Berufssol.		Selbstständige					
	Alle Männer	Ange- lernt	Fach- arbeiter	Meister/ Polier	Ange- lernt	Einf. Fachkr.	Mittl. Fachkr.	Gehob. Fachkr.	Hochq./ Leit.	Einf./ Mittl.D.	Gehob./ Höher.D.	Land- wirte	Hand- werker	Verkam- Freib.	Sonst. Freib.	Gewerbe- treib.	
Basis hochger. (in Tsd.)	9322	1004	2116	310	84	394	1262	823	903	395	738	241	285	157	143	402	9
Basis ungewichtet	7861	809	1720	260	71	315	1008	669	742	355	792	232	256	132	106	337	10
Eig. Kriegsopfervers. und soz. Entschädigungsleistungen																	
Bezieher: hochger. (in Tsd.)	110	10	8	3	2	6	14	13	10	10	9	4	3	2	2	11	-
(in %)	1	1	0	1	3	2	1	2	1	3	1	2	1	1	1	3	-
ungewichtet	179	14	15	4	4	8	26	22	14	13	23	8	4	3	3	17	-
1 - u. 25 EUR	-	-	-	-	-	-	-	-	-	-	-	-	-	-	-	-	-
25 - u. 50 EUR	1	-	-	-	-	-	(5)	-	-	-	-	-	-	-	-	(5)	-
50 - u. 100 EUR	1	(6)	-	-	-	-	-	-	(7)	-	-	-	-	-	-	-	-
100 - u. 200 EUR	50	(85)	(35)	[60]	[24]	[41]	(38)	(75)	(70)	(46)	(60)	[49]	-	[45]	[14]	(25)	-
200 - u. 300 EUR	24	(10)	(32)	[10]	[15]	[38]	(36)	(16)	(7)	(29)	(11)	[8]	[16]	[55]	[86]	(35)	-
300 - u. 400 EUR	2	-	(10)	-	-	[12]	-	-	-	-	-	-	[17]	-	-	(3)	-
400 - u. 500 EUR	8	-	-	-	-	[8]	(4)	-	(12)	(14)	(14)	-	[51]	-	-	(18)	-
500 - u. 600 EUR	5	-	(15)	[30]	[17]	-	(9)	(10)	-	(5)	(5)	[12]	-	-	-	-	-
600 - u. 700 EUR	3	-	-	-	[45]	-	-	-	(5)	(5)	(11)	[13]	-	-	-	-	-
700 - u. 800 EUR	-	-	-	-	-	-	-	-	-	-	-	-	-	-	-	-	-
800 - u. 900 EUR	1	-	(8)	-	-	-	-	-	(6)	-	-	-	-	-	-	-	-
900 - u. 1.000 EUR	1	-	-	-	-	-	(4)	-	-	-	-	-	-	-	-	(3)	-
1.000 - u. 1.100 EUR	1	-	-	-	-	-	(5)	-	-	-	-	-	-	-	-	-	-
1.100 - u. 1.200 EUR	1	-	-	-	-	-	-	-	-	-	-	[18]	-	-	-	-	-
1.200 - u. 1.300 EUR	0	-	-	-	-	-	-	-	-	-	-	-	[16]	-	-	-	-
1.300 - u. 1.400 EUR	-	-	-	-	-	-	-	-	-	-	-	-	-	-	-	-	-
1.400 - u. 1.500 EUR	-	-	-	-	-	-	-	-	-	-	-	-	-	-	-	-	-
1.500 - u. 1.750 EUR	-	-	-	-	-	-	-	-	-	-	-	-	-	-	-	-	-
1.750 - u. 2.000 EUR	-	-	-	-	-	-	-	-	-	-	-	-	-	-	-	-	-
2.000 - u. 2.500 EUR	1	-	-	-	-	-	-	-	-	-	-	-	-	-	-	(11)	-
2.500 - u. 5.000 EUR	-	-	-	-	-	-	-	-	-	-	-	-	-	-	-	-	-
5.000 EUR und mehr	-	-	-	-	-	-	-	-	-	-	-	-	-	-	-	-	-
S U M M E	100	(100)	(100)	[100]	[100]	[100]	(100)	(100)	(100)	(100)	(100)	[100]	[100]	[100]	[100]	(100)	-
1 - u. 250 EUR	70	(100)	(60)	[70]	[24]	[80]	(54)	(82)	(77)	(81)	(67)	[49]	[16]	[100]	[100]	(59)	-
250 - u. 500 EUR	17	-	(17)	-	[15]	[20]	(29)	(9)	(12)	(14)	(17)	[8]	[68]	-	-	(27)	-
500 - u. 750 EUR	9	-	(15)	[30]	[62]	-	(9)	(10)	(5)	(5)	(16)	[26]	-	-	-	-	-
750 - u. 1.000 EUR	2	-	(8)	-	-	-	(4)	-	(6)	-	-	-	-	-	-	(3)	-
1.000 - u. 1.500 EUR	2	-	-	-	-	-	(5)	-	-	-	-	[18]	[16]	-	-	-	-
1.500 EUR und mehr	1	-	-	-	-	-	-	-	-	-	-	-	-	-	-	(11)	-
Betrag je Bezieher/in (EUR/M)	277	(136)	(315)	[266]	[481]	[216]	(303)	(181)	(226)	(228)	(259)	[442]	[507]	[186]	[222]	(453)	-

* TNS INFRATEST SOZIALFORSCHUNG *

Schichtung der eigenen Kriegsopferversorgung und der sozialen Entschädigungsleistungen

Teilgesamtheit: Frauen ab 55 Jahren (ohne Heimbewohner) - a l t e L ä n d e r (mit West-Berlin)

	Frauen - Tätigkeitsniveau																	Mit- hel- fende
	Arbeiter				Angestellte					Beamte, Berufssol.		Selbstständige						
	Alle Frauen	Ange- lernt	Fach- arbeiter	Meister/ Polier	Ange- lernt	Einf. Fachkr.	Mittl. Fachkr.	Gehob. Fachkr.	Hochq./ Leit.	Einf./ Mittl.D.	Gehob./ Höher.D.	Land- wirte	Hand- werker	Verkam- Freib.	Sonst. Freib.	Gewerbe- treib.		
Basis hochger. (in Tsd.)	11140	2730	781	16	675	1919	2244	495	191	80	294	98	67	52	102	206	558	
Basis ungewichtet	9901	2432	683	15	576	1665	1938	427	156	69	284	89	57	40	87	183	570	
Eig. Kriegsopfervers. und soz. Entschädigungsleistungen																		
Bezieher: hochger. (in Tsd.)	21	6	-	-	1	1	3	2	-	-	-	-	-	-	-	-	2	
(in %)	0	0	-	-	0	0	0	0	-	-	-	-	-	-	-	-	0	
ungewichtet	19	7	-	-	1	1	3	2	-	-	-	-	-	-	-	-	2	
1 - u. 25 EUR	-	-	-	-	-	-	-	-	-	-	-	-	-	-	-	-	-	
25 - u. 50 EUR	(2)	[8]	-	-	-	-	-	-	-	-	-	-	-	-	-	-	-	
50 - u. 100 EUR	(7)	[22]	-	-	-	-	-	-	-	-	-	-	-	-	-	-	-	
100 - u. 200 EUR	(25)	[34]	-	-	[100]	-	-	[61]	-	-	-	-	-	-	-	-	-	
200 - u. 300 EUR	(3)	-	-	-	-	-	[21]	-	-	-	-	-	-	-	-	-	-	
300 - u. 400 EUR	(13)	-	-	-	-	-	-	[39]	-	-	-	-	-	-	-	-	-	
400 - u. 500 EUR	(20)	[12]	-	-	-	[100]	[28]	-	-	-	-	-	-	-	-	-	[100]	
500 - u. 600 EUR	(14)	-	-	-	-	-	-	-	-	-	-	-	-	-	-	-	-	
600 - u. 700 EUR	(5)	[17]	-	-	-	-	-	-	-	-	-	-	-	-	-	-	-	
700 - u. 800 EUR	(2)	[8]	-	-	-	-	-	-	-	-	-	-	-	-	-	-	-	
800 - u. 900 EUR	(9)	-	-	-	-	-	[51]	-	-	-	-	-	-	-	-	-	-	
900 - u. 1.000 EUR	-	-	-	-	-	-	-	-	-	-	-	-	-	-	-	-	-	
1.000 - u. 1.100 EUR	-	-	-	-	-	-	-	-	-	-	-	-	-	-	-	-	-	
1.100 - u. 1.200 EUR	-	-	-	-	-	-	-	-	-	-	-	-	-	-	-	-	-	
1.200 - u. 1.300 EUR	-	-	-	-	-	-	-	-	-	-	-	-	-	-	-	-	-	
1.300 - u. 1.400 EUR	-	-	-	-	-	-	-	-	-	-	-	-	-	-	-	-	-	
1.400 - u. 1.500 EUR	-	-	-	-	-	-	-	-	-	-	-	-	-	-	-	-	-	
1.500 - u. 1.750 EUR	-	-	-	-	-	-	-	-	-	-	-	-	-	-	-	-	-	
1.750 - u. 2.000 EUR	-	-	-	-	-	-	-	-	-	-	-	-	-	-	-	-	-	
2.000 - u. 2.500 EUR	-	-	-	-	-	-	-	-	-	-	-	-	-	-	-	-	-	
2.500 - u. 5.000 EUR	-	-	-	-	-	-	-	-	-	-	-	-	-	-	-	-	-	
5.000 EUR und mehr	-	-	-	-	-	-	-	-	-	-	-	-	-	-	-	-	-	
S U M M E	(100)	[100]	-	-	[100]	[100]	[100]	[100]	-	-	-	-	-	-	-	-	[100]	
1 - u. 250 EUR	(38)	[64]	-	-	[100]	-	[21]	[61]	-	-	-	-	-	-	-	-	-	
250 - u. 500 EUR	(32)	[12]	-	-	-	[100]	[28]	[39]	-	-	-	-	-	-	-	-	[100]	
500 - u. 750 EUR	(21)	[24]	-	-	-	-	-	-	-	-	-	-	-	-	-	-	-	
750 - u. 1.000 EUR	(9)	-	-	-	-	-	[51]	-	-	-	-	-	-	-	-	-	-	
1.000 - u. 1.500 EUR	-	-	-	-	-	-	-	-	-	-	-	-	-	-	-	-	-	
1.500 EUR und mehr	-	-	-	-	-	-	-	-	-	-	-	-	-	-	-	-	-	
Betrag je Bezieher/in (EUR/M)	(372)	[258]	-	-	[108]	[469]	[609]	[224]	-	-	-	-	-	-	-	-	[433]	

* TNS INFRATEST SOZIALFORSCHUNG *

Schichtung der eigenen privaten Renten-/ Lebensversicherungen

Teilgesamtheit: Männer und Frauen ab 55 Jahren (ohne Heimbewohner) - a l t e L ä n d e r (mit West-Berlin)

	+-- ALLE +--	+----- M ä n n e r -----+						+----- F r a u e n -----+					
		Alle	55-u. 65 J.	65-u. 75 J.	75-u. 85 J.	85 u. älter	65 u. älter	Alle	55-u. 65 J.	65-u. 75 J.	75-u. 85 J.	85 u. älter	65 u. älter
Basis hochger. (in Tsd.)	20461	9322	3821	3546	1610	344	5501	11140	3676	3901	2594	970	7464
Basis ungewichtet	17762	7861	2533	2833	1836	659	5328	9901	2786	3146	2836	1133	7115
ZY027 Renten-/ Lebensvers.													
Bezieher: hochger. (in Tsd.)	420	255	48	159	49	-	207	165	39	80	46	-	126
(in %)	2	3	1	4	3	-	4	1	1	2	2	-	2
ungewichtet	333	197	32	121	44	-	165	136	31	62	43	-	105
1 - u. 25 EUR	0	-	-	-	-	-	-	1	-	-	3	-	1
25 - u. 50 EUR	1	1	-	2	-	-	2	1	-	-	5	-	2
50 - u. 100 EUR	9	7	-	9	8	-	9	11	14	14	5	-	10
100 - u. 200 EUR	23	18	17	19	16	-	18	31	26	31	34	-	32
200 - u. 300 EUR	20	18	20	17	20	-	18	24	24	27	17	-	24
300 - u. 400 EUR	10	11	5	15	5	-	12	8	6	8	11	-	9
400 - u. 500 EUR	6	7	8	6	12	-	7	4	2	5	3	-	4
500 - u. 600 EUR	5	4	6	4	5	-	4	6	9	5	5	-	5
600 - u. 700 EUR	6	6	7	8	-	-	6	5	5	2	11	-	5
700 - u. 800 EUR	3	4	-	4	7	-	4	2	3	2	2	-	2
800 - u. 900 EUR	2	3	5	2	5	-	2	1	-	1	2	-	2
900 - u. 1.000 EUR	2	2	3	2	3	-	2	2	8	-	1	-	0
1.000 - u. 1.100 EUR	2	3	5	3	1	-	3	1	-	2	-	-	1
1.100 - u. 1.200 EUR	1	2	2	2	-	-	2	0	-	-	1	-	0
1.200 - u. 1.300 EUR	1	2	-	3	2	-	3	-	-	-	-	-	-
1.300 - u. 1.400 EUR	1	0	-	-	2	-	1	1	3	-	-	-	-
1.400 - u. 1.500 EUR	1	1	3	-	5	-	1	-	-	-	-	-	-
1.500 - u. 1.750 EUR	2	2	-	2	7	-	3	1	-	2	-	-	1
1.750 - u. 2.000 EUR	-	-	-	-	-	-	-	-	-	-	-	-	-
2.000 - u. 2.500 EUR	2	2	-	4	-	-	3	1	-	1	-	-	1
2.500 - u. 5.000 EUR	3	4	18	1	2	-	1	-	-	-	-	-	-
5.000 EUR und mehr	0	0	2	-	-	-	-	-	-	-	-	-	-
S U M M E	100	100	100	100	100	-	100	100	100	100	100	-	100
1 - u. 250 EUR	43	34	27	39	27	-	36	56	56	55	60	-	57
250 - u. 500 EUR	26	28	22	28	34	-	30	24	17	30	17	-	26
500 - u. 750 EUR	13	13	13	14	12	-	13	12	14	8	16	-	11
750 - u. 1.000 EUR	5	6	9	4	8	-	5	5	11	1	6	-	3
1.000 - u. 1.500 EUR	6	9	9	9	10	-	9	2	3	2	1	-	2
1.500 EUR und mehr	6	9	20	6	9	-	7	1	-	3	-	-	2
Betrag je Bezieher/in (EUR/M)	499	619	1047	496	602	-	521	313	351	299	305	-	301

Schichtung der eigenen privaten Renten-/ Lebensversicherungen

Teilgesamtheit: Männer ab 55 Jahren (ohne Heimbewohner) - a l t e L ä n d e r (mit West-Berlin)

	+-- ALLE +--			+ V E R H E I R A T E T E +			+----- A L L E I N S T E H E N D E N A C H F A M I L I E N S T A N D -----+									
	Alle	+-----+-----+-----+-----+-----+-----+-----+-----+-----+-----+-----+-----+-----+-----+-----+		Alle	+-----+-----+-----+-----+-----+-----+-----+-----+-----+-----+-----+-----+-----+-----+-----+		Alle	+-----+-----+-----+-----+-----+-----+-----+-----+-----+-----+-----+-----+-----+-----+-----+		Alle	+-----+-----+-----+-----+-----+-----+-----+-----+-----+-----+-----+-----+-----+-----+-----+		Alle	+-----+-----+-----+-----+-----+-----+-----+-----+-----+-----+-----+-----+-----+-----+-----+		
		55-u. 65 u. älter	65 J.		65 u. älter	55-u. 65 u. älter		65 J.	65 u. älter		55-u. 65 u. älter	65 J.		65 u. älter	55-u. 65 u. älter	65 J.
Basis hochger. (in Tsd.)	9322	6956	2839	4117	2366	981	1385	808	110	698	905	526	379	653	345	308
Basis ungewichtet	7861	6122	2019	4103	1739	514	1225	790	58	732	565	279	286	384	177	207
ZY027 Renten-/ Lebensvers.																
Bezieher: hochger. (in Tsd.)	255	189	35	155	66	13	53	14	2	12	20	7	13	31	4	27
(in %)	3	3	1	4	3	1	4	2	2	2	2	1	3	5	1	9
ungewichtet	197	154	25	129	43	7	36	11	1	10	14	4	10	18	2	16
1 - u. 25 EUR	-	-	-	-	-	-	-	-	-	-	-	-	-	-	-	-
25 - u. 50 EUR	1	2	-	2	-	-	-	-	-	-	-	-	-	-	-	-
50 - u. 100 EUR	7	6	-	8	10	-	12	-	-	-	(18)	-	(28)	(9)	-	(10)
100 - u. 200 EUR	18	18	(17)	18	18	[14]	19	(34)	-	(39)	(9)	[25]	-	(17)	-	(20)
200 - u. 300 EUR	18	15	(16)	14	28	[29]	27	(12)	[100]	-	(17)	[28]	(12)	(41)	-	(48)
300 - u. 400 EUR	11	11	(7)	12	11	-	13	(27)	-	(31)	(4)	-	(7)	(7)	-	(8)
400 - u. 500 EUR	7	9	(5)	10	3	[17]	-	-	-	-	-	-	-	(7)	[53]	-
500 - u. 600 EUR	4	5	(9)	4	2	-	2	(9)	-	(10)	-	-	-	-	-	-
600 - u. 700 EUR	6	6	(4)	6	7	[15]	5	-	-	-	(13)	-	(20)	(6)	[47]	-
700 - u. 800 EUR	4	4	-	5	2	-	2	(8)	-	(9)	-	-	-	-	-	-
800 - u. 900 EUR	3	3	(8)	2	2	-	2	-	-	-	(6)	-	(9)	-	-	-
900 - u. 1.000 EUR	2	2	(5)	2	3	-	4	(10)	-	(11)	-	-	-	(1)	-	(2)
1.000 - u. 1.100 EUR	3	4	(6)	3	2	-	3	-	-	-	-	-	-	(4)	-	(5)
1.100 - u. 1.200 EUR	2	2	(2)	2	-	-	-	-	-	-	-	-	-	-	-	-
1.200 - u. 1.300 EUR	2	1	-	1	6	-	8	-	-	-	(10)	-	(16)	(6)	-	(7)
1.300 - u. 1.400 EUR	0	1	-	1	-	-	-	-	-	-	-	-	-	-	-	-
1.400 - u. 1.500 EUR	1	2	(4)	1	-	-	-	-	-	-	-	-	-	-	-	-
1.500 - u. 1.750 EUR	2	2	-	3	2	-	2	-	-	-	(6)	-	(10)	-	-	-
1.750 - u. 2.000 EUR	-	-	-	-	-	-	-	-	-	-	-	-	-	-	-	-
2.000 - u. 2.500 EUR	2	3	-	4	-	-	-	-	-	-	-	-	-	-	-	-
2.500 - u. 5.000 EUR	4	4	(15)	2	5	[26]	-	-	-	-	(16)	[46]	-	-	-	-
5.000 EUR und mehr	0	1	(3)	-	-	-	-	-	-	-	-	-	-	-	-	-
S U M M E	100	100	(100)	100	100	[100]	100	(100)	[100]	(100)	(100)	[100]	(100)	(100)	[100]	(100)
1 - u. 250 EUR	34	34	(27)	35	37	[27]	39	(46)	[100]	(39)	(27)	[25]	(28)	(38)	-	(44)
250 - u. 500 EUR	28	27	(18)	28	33	[32]	33	(27)	-	(31)	(22)	[28]	(18)	(43)	[53]	(42)
500 - u. 750 EUR	13	14	(13)	15	11	[15]	10	(17)	-	(19)	(13)	-	(20)	(6)	[47]	-
750 - u. 1.000 EUR	6	6	(12)	5	5	-	6	(10)	-	(11)	(6)	-	(9)	(1)	-	(2)
1.000 - u. 1.500 EUR	9	9	(12)	9	8	-	10	-	-	-	(10)	-	(16)	(11)	-	(12)
1.500 EUR und mehr	9	10	(18)	8	7	[26]	2	-	-	-	(22)	[46]	(10)	-	-	-
Betrag je Bezieher/in (EUR/M)	619	639	(1009)	556	561	[1149]	416	(355)	[220]	(373)	(1005)	[1742]	(605)	(363)	[495]	(343)

Schichtung der eigenen privaten Renten-/ Lebensversicherungen

Teilgesamtheit: Frauen ab 55 Jahren (ohne Heimbewohner) - a l t e L ä n d e r (mit West-Berlin)

	+-- ALLE +--			+ V E R H E I R A T E T E +			+----- A L L E I N S T E H E N D E N A C H F A M I L I E N S T A N D -----+												
	Alle	+-----+-----+-----+		Alle	+-----+-----+-----+		Alle	+-----+-----+-----+			+-----+-----+-----+			Alle	+-----+-----+-----+				
		55-u. 65 J.	65 u. älter		55-u. 65 J.	65 u. älter		Alle	+-----+-----+-----+		+-----+-----+-----+		Alle		+-----+-----+-----+				
								55-u. 65 J.	65 u. älter		55-u. 65 J.	65 u. älter		55-u. 65 J.	65 u. älter		55-u. 65 J.	65 u. älter	
Basis hochger. (in Tsd.)	11140	5848	2572	3276	5292	1104	4188	3643	408	3234	963	482	481	686	213	472			
Basis ungewichtet	9901	5345	2058	3287	4556	728	3828	3135	250	2885	789	339	450	632	139	493			
ZY027 Renten-/ Lebensvers.																			
Bezieher: hochger. (in Tsd.)	165	62	20	42	103	18	84	40	3	36	24	8	16	39	7	32			
(in %)	1	1	1	1	2	2	2	1	1	1	2	2	3	6	3	7			
ungewichtet	136	54	18	36	82	13	69	27	2	25	21	6	15	34	5	29			
1 - u. 25 EUR	1	1	-	1	1	-	1	(2)	-	(2)	-	-	-	-	-	-			
25 - u. 50 EUR	1	-	-	-	2	-	3	(4)	-	(5)	-	-	-	1	-	(2)			
50 - u. 100 EUR	11	5	(16)	-	15	(13)	15	(12)	-	(13)	(33)	[30]	(35)	7	-	(8)			
100 - u. 200 EUR	31	36	(23)	42	28	(30)	27	(26)	[58]	(23)	(14)	-	(21)	38	[51]	(35)			
200 - u. 300 EUR	24	24	(20)	26	23	(28)	22	(32)	[42]	(31)	(14)	[18]	(13)	19	[32]	(17)			
300 - u. 400 EUR	8	8	(5)	10	8	(6)	9	(6)	-	(6)	(5)	[15]	-	14	-	(16)			
400 - u. 500 EUR	4	2	(4)	2	5	-	6	(4)	-	(4)	-	-	-	9	-	(10)			
500 - u. 600 EUR	6	8	(17)	3	5	-	6	(10)	-	(11)	(5)	-	(7)	-	-	-			
600 - u. 700 EUR	5	5	(9)	3	5	-	6	(4)	-	(4)	(5)	-	(7)	5	-	(6)			
700 - u. 800 EUR	2	2	-	3	2	(6)	1	-	-	-	(4)	[13]	-	2	-	(3)			
800 - u. 900 EUR	1	2	-	3	1	-	1	-	-	-	(5)	-	(7)	-	-	-			
900 - u. 1.000 EUR	2	-	-	-	4	(17)	1	-	-	-	(8)	[24]	-	5	[17]	(2)			
1.000 - u. 1.100 EUR	1	2	-	3	-	-	-	-	-	-	-	-	-	-	-	-			
1.100 - u. 1.200 EUR	0	-	-	-	1	-	1	-	-	-	(2)	-	(4)	-	-	-			
1.200 - u. 1.300 EUR	-	-	-	-	-	-	-	-	-	-	-	-	-	-	-	-			
1.300 - u. 1.400 EUR	1	2	(6)	-	-	-	-	-	-	-	-	-	-	-	-	-			
1.400 - u. 1.500 EUR	-	-	-	-	-	-	-	-	-	-	-	-	-	-	-	-			
1.500 - u. 1.750 EUR	1	2	-	4	-	-	-	-	-	-	-	-	-	-	-	-			
1.750 - u. 2.000 EUR	-	-	-	-	-	-	-	-	-	-	-	-	-	-	-	-			
2.000 - u. 2.500 EUR	1	-	-	-	1	-	1	-	-	-	(4)	-	(6)	-	-	-			
2.500 - u. 5.000 EUR	-	-	-	-	-	-	-	-	-	-	-	-	-	-	-	-			
5.000 EUR und mehr	-	-	-	-	-	-	-	-	-	-	-	-	-	-	-	-			
S U M M E	100	100	(100)	100	100	(100)	100	(100)	[100]	(100)	(100)	[100]	(100)	100	[100]	(100)			
1 - u. 250 EUR	56	48	(50)	47	62	(63)	61	(67)	[100]	(64)	(52)	[30]	(63)	62	[83]	(57)			
250 - u. 500 EUR	24	29	(19)	34	20	(14)	22	(18)	-	(20)	(14)	[33]	(5)	26	-	(32)			
500 - u. 750 EUR	12	15	(26)	9	10	-	12	(15)	-	(16)	(10)	-	(15)	5	-	(6)			
750 - u. 1.000 EUR	5	2	-	3	7	(23)	3	-	-	-	(18)	[38]	(7)	7	[17]	(5)			
1.000 - u. 1.500 EUR	2	4	(6)	3	1	-	1	-	-	-	(2)	-	(4)	-	-	-			
1.500 EUR und mehr	1	2	-	4	1	-	1	-	-	-	(4)	-	(6)	-	-	-			
Betrag je Bezieher/in (EUR/M)	313	342	(352)	338	295	(350)	283	(238)	[195]	(242)	(405)	[447]	(383)	286	[313]	(281)			

Schichtung der eigenen privaten Renten-/ Lebensversicherungen

Teilgesamtheit: Männer und Frauen ab 55 Jahren (ohne Heimbewohner) - a l t e L ä n d e r (mit West-Berlin)

	+-- alle +--	+ LETZTE / HEUTIGE BERUFLICHE STELLUNG ("Alle" einschl. nie erwerbstätig und K.A. zur beruflichen Stellung) -----+ M ä n n e r										+-----+ F r a u e n				
		Alle	Arbeiter	An- gestellte	Beamte/ Ber.-Sold	Selbst- ständige	Mit- helfende	Alle	Arbeiter	An- gestellte	Beamte/ Ber.-Sold	Selbst- ständige	Mit- helfende			
Basis hochger. (in Tsd.)	20461	9322	3430	3465	1133	1227	9	11140	3526	5523	373	525	558			
Basis ungewichtet	17762	7861	2789	2805	1147	1063	10	9901	3130	4762	353	456	570			
ZY027 Renten-/ Lebensvers.																
Bezieher: hochger. (in Tsd.)	420	255	29	124	12	90	-	165	25	101	12	13	13			
(in %)	2	3	1	4	1	7	-	1	1	2	3	2	2			
ungewichtet	333	197	23	92	10	72	-	136	18	84	10	11	11			
1 - u. 25 EUR	0	-	-	-	-	-	-	1	(3)	1	-	-	-			
25 - u. 50 EUR	1	1	(11)	-	-	-	-	1	(9)	-	-	-	-			
50 - u. 100 EUR	9	7	(8)	7	(12)	7	-	11	(5)	15	(10)	(9)	-			
100 - u. 200 EUR	23	18	(25)	24	(21)	7	-	31	(31)	33	(25)	(18)	(28)			
200 - u. 300 EUR	20	18	(28)	21	(6)	12	-	24	(37)	19	(48)	(10)	(30)			
300 - u. 400 EUR	10	11	(18)	9	(8)	12	-	8	(12)	11	-	-	-			
400 - u. 500 EUR	6	7	(4)	8	(18)	7	-	4	-	4	-	-	(18)			
500 - u. 600 EUR	5	4	-	3	(24)	5	-	6	(3)	7	-	(16)	-			
600 - u. 700 EUR	6	6	-	5	(5)	9	-	5	-	2	-	(18)	(24)			
700 - u. 800 EUR	3	4	(7)	2	-	5	-	2	-	2	-	(8)	-			
800 - u. 900 EUR	2	3	-	4	-	2	-	1	-	2	-	-	-			
900 - u. 1.000 EUR	2	2	-	3	-	2	-	2	-	2	(16)	-	-			
1.000 - u. 1.100 EUR	2	3	-	4	-	4	-	1	-	1	-	-	-			
1.100 - u. 1.200 EUR	1	2	-	1	(7)	3	-	0	-	-	-	(5)	-			
1.200 - u. 1.300 EUR	1	2	-	1	-	6	-	-	-	-	-	-	-			
1.300 - u. 1.400 EUR	1	0	-	1	-	-	-	1	-	-	-	(9)	-			
1.400 - u. 1.500 EUR	1	1	-	3	-	-	-	-	-	-	-	-	-			
1.500 - u. 1.750 EUR	2	2	-	2	-	5	-	1	-	1	-	-	-			
1.750 - u. 2.000 EUR	-	-	-	-	-	-	-	-	-	-	-	-	-			
2.000 - u. 2.500 EUR	2	2	-	1	-	5	-	1	-	-	-	(7)	-			
2.500 - u. 5.000 EUR	3	4	-	1	-	11	-	-	-	-	-	-	-			
5.000 EUR und mehr	0	0	-	1	-	-	-	-	-	-	-	-	-			
S U M M E	100	100	(100)	100	(100)	100	-	100	(100)	100	(100)	(100)	(100)			
1 - u. 250 EUR	43	34	(68)	36	(32)	21	-	56	(66)	59	(65)	(27)	(37)			
250 - u. 500 EUR	26	28	(25)	32	(32)	24	-	24	(30)	22	(19)	(10)	(39)			
500 - u. 750 EUR	13	13	(7)	10	(28)	18	-	12	(3)	10	-	(34)	(24)			
750 - u. 1.000 EUR	5	6	-	8	-	6	-	5	-	5	(16)	(8)	-			
1.000 - u. 1.500 EUR	6	9	-	9	(7)	12	-	2	-	1	-	(14)	-			
1.500 EUR und mehr	6	9	-	5	-	20	-	1	-	1	-	(7)	-			
Betrag je Bezieher/in (EUR/M)	499	619	(224)	530	(383)	900	-	313	(203)	296	(301)	(634)	(344)			

* TNS INFRATEST SOZIALFORSCHUNG *

Schichtung der eigenen privaten Renten-/ Lebensversicherungen

Teilgesamtheit: Männer ab 55 Jahren (ohne Heimbewohner) - a l t e L ä n d e r (mit West-Berlin)

	M ä n n e r - T ä t i g k e i t s n i v e a u																
	A r b e i t e r				A n g e s t e l l t e					B e a m t e, B e r u f s s o l.		S e l b s t s t ä n d i g e					M i t - h e l - f e n d e
	Alle Männer	Ange-lernt	Fach-arbeiter	Meister/Polier	Ange-lernt	Einf.-Fachkr.	Mittl.-Fachkr.	Gehob.-Fachkr.	Hochq./Leit.	Einf./Mittl.D.	Gehob./Höher.D.	Land-wirte	Hand-werker	Verkam.-Freib.	Sonst.-Freib.	Gewerbe-treib.	
Basis hochger. (in Tsd.)	9322	1004	2116	310	84	394	1262	823	903	395	738	241	285	157	143	402	9
Basis ungewichtet	7861	809	1720	260	71	315	1008	669	742	355	792	232	256	132	106	337	10
ZY027 Renten-/ Lebensvers.																	
Bezieher: hochger. (in Tsd.)	255	11	13	5	5	5	35	29	50	5	7	7	32	14	9	28	-
(in %)	3	1	1	2	6	1	3	4	6	1	1	3	11	9	6	7	-
ungewichtet	197	8	11	4	4	3	26	20	39	3	7	6	25	12	7	22	-
1 - u. 25 EUR	-	-	-	-	-	-	-	-	-	-	-	-	-	-	-	-	-
25 - u. 50 EUR	1	-	(17)	[17]	-	-	-	-	-	-	-	-	-	-	-	-	-
50 - u. 100 EUR	7	-	(19)	-	-	[30]	(3)	(4)	9	-	[19]	[18]	(9)	-	[10]	(4)	
100 - u. 200 EUR	18	[28]	(22)	[23]	[49]	-	(40)	(15)	18	[40]	[8]	[30]	(2)	(7)	-	(9)	
200 - u. 300 EUR	18	[35]	(24)	[23]	[51]	[70]	(19)	(22)	14	-	[10]	[19]	(4)	(8)	[45]	(12)	
300 - u. 400 EUR	11	[8]	(18)	[38]	-	-	(11)	(23)	2	-	[13]	[17]	(20)	-	(10)	-	
400 - u. 500 EUR	7	[10]	-	-	-	-	(8)	(11)	7	-	[30]	-	(5)	(12)	[12]	(6)	
500 - u. 600 EUR	4	-	-	-	-	-	-	(4)	5	[60]	-	-	(14)	-	-	-	
600 - u. 700 EUR	6	-	-	-	-	-	(4)	(10)	5	-	[8]	-	(12)	(7)	-	(12)	
700 - u. 800 EUR	4	[18]	-	-	-	-	-	-	5	-	-	-	(4)	-	-	(12)	
800 - u. 900 EUR	3	-	-	-	-	-	(8)	-	5	-	-	-	-	(8)	-	(4)	
900 - u. 1.000 EUR	2	-	-	-	-	-	(5)	-	5	-	-	-	(1)	-	(4)	-	
1.000 - u. 1.100 EUR	3	-	-	-	-	-	-	(7)	5	-	-	-	(7)	(9)	-	-	
1.100 - u. 1.200 EUR	2	-	-	-	-	-	-	(5)	-	-	[11]	-	(3)	-	[16]	-	
1.200 - u. 1.300 EUR	2	-	-	-	-	-	-	-	2	-	-	[16]	(6)	-	(7)	-	
1.300 - u. 1.400 EUR	0	-	-	-	-	-	(3)	-	-	-	-	-	-	-	-	-	
1.400 - u. 1.500 EUR	1	-	-	-	-	-	-	-	7	-	-	-	-	-	-	-	
1.500 - u. 1.750 EUR	2	-	-	-	-	-	-	-	4	-	-	-	-	(9)	[17]	(5)	
1.750 - u. 2.000 EUR	-	-	-	-	-	-	-	-	-	-	-	-	-	-	-	-	
2.000 - u. 2.500 EUR	2	-	-	-	-	-	-	-	3	-	-	-	-	-	(15)	-	
2.500 - u. 5.000 EUR	4	-	-	-	-	-	-	-	3	-	-	-	(12)	(39)	-	-	
5.000 EUR und mehr	0	-	-	-	-	-	-	-	2	-	-	-	-	-	-	-	
S U M M E	100	[100]	(100)	[100]	[100]	[100]	(100)	(100)	100	[100]	[100]	[100]	(100)	(100)	[100]	(100)	-
1 - u. 250 EUR	34	[63]	(74)	[62]	[100]	[55]	(45)	(24)	29	[40]	[28]	[67]	(12)	(15)	[43]	(16)	
250 - u. 500 EUR	28	[19]	(26)	[38]	-	[45]	(35)	(51)	20	-	[54]	[17]	(28)	(12)	[24]	(25)	
500 - u. 750 EUR	13	[18]	-	-	-	-	(4)	(13)	15	[60]	[8]	-	(30)	(7)	-	(19)	
750 - u. 1.000 EUR	6	-	-	-	-	-	(13)	-	10	-	-	-	(1)	(8)	-	(13)	
1.000 - u. 1.500 EUR	9	-	-	-	-	-	(3)	(11)	14	-	[11]	[16]	(16)	(9)	[16]	(7)	
1.500 EUR und mehr	9	-	-	-	-	-	-	-	12	-	-	-	(12)	(48)	[17]	(20)	
Betrag je Bezieher/in (EUR/M)	619	[319]	(158)	[188]	[172]	[192]	(356)	(412)	788	[374]	[390]	[364]	(897)	(1521)	[650]	(810)	

Schichtung der eigenen privaten Renten-/ Lebensversicherungen

Teilgesamtheit: Frauen ab 55 Jahren (ohne Heimbewohner) - a l t e L ä n d e r (mit West-Berlin)

	Frauen - Tätigkeitsniveau																
	Arbeiter				Angestellte					Beamte, Berufssol.		Selbstständige					Mithel-
	Alle Frauen	Ange-lernt	Fach-arbeiter	Meister/Polier	Ange-lernt	Einf./Fachkr.	Mittl./Fachkr.	Gehob./Fachkr.	Hochq./Leit.	Einf./Mittl.D.	Gehob./Höher.D.	Land-wirte	Hand-werker	Verkam./Freib.	Sonst./Freib.	Gewerbe-treib.	
Basis hochger. (in Tsd.)	11140	2730	781	16	675	1919	2244	495	191	80	294	98	67	52	102	206	558
Basis ungewichtet	9901	2432	683	15	576	1665	1938	427	156	69	284	89	57	40	87	183	570
ZY027 Renten-/ Lebensvers.																	
Bezieher: hochger. (in Tsd.)	165	19	6	-	12	22	44	12	11	-	12	-	2	1	2	7	13
(in %)	1	1	1	-	2	1	2	2	6	-	4	-	3	3	2	3	2
ungewichtet	136	14	4	-	10	19	36	10	9	-	10	-	2	1	2	6	11
1 - u. 25 EUR	1	(4)	-	-	-	(3)	-	-	-	-	-	-	-	-	-	-	-
25 - u. 50 EUR	1	(11)	-	-	-	-	-	-	-	-	-	-	-	-	-	-	-
50 - u. 100 EUR	11	-	[21]	-	(14)	(13)	18	(16)	[7]	-	(10)	-	[57]	-	-	-	-
100 - u. 200 EUR	31	(41)	-	-	(47)	(56)	21	(32)	[21]	-	(25)	-	[43]	[100]	-	-	(28)
200 - u. 300 EUR	24	(24)	[79]	-	(20)	(5)	33	-	[8]	-	(48)	-	-	-	-	[19]	(30)
300 - u. 400 EUR	8	(15)	-	-	-	(6)	14	(7)	[24]	-	-	-	-	-	-	-	-
400 - u. 500 EUR	4	-	-	-	(5)	-	5	-	[10]	-	-	-	-	-	-	-	(18)
500 - u. 600 EUR	6	(4)	-	-	(14)	(5)	3	-	[29]	-	-	-	-	-	-	[29]	-
600 - u. 700 EUR	5	-	-	-	-	-	3	(4)	-	-	-	-	-	-	[50]	[17]	(24)
700 - u. 800 EUR	2	-	-	-	-	-	2	(11)	-	-	-	-	-	-	-	[14]	-
800 - u. 900 EUR	1	-	-	-	-	(5)	-	(9)	-	-	-	-	-	-	-	-	-
900 - u. 1.000 EUR	2	-	-	-	-	-	1	(10)	-	-	(16)	-	-	-	-	-	-
1.000 - u. 1.100 EUR	1	-	-	-	-	-	-	(11)	-	-	-	-	-	-	-	-	-
1.100 - u. 1.200 EUR	0	-	-	-	-	-	-	-	-	-	-	-	-	-	-	[8]	-
1.200 - u. 1.300 EUR	-	-	-	-	-	-	-	-	-	-	-	-	-	-	-	-	-
1.300 - u. 1.400 EUR	1	-	-	-	-	-	-	-	-	-	-	-	-	-	[50]	-	-
1.400 - u. 1.500 EUR	-	-	-	-	-	-	-	-	-	-	-	-	-	-	-	-	-
1.500 - u. 1.750 EUR	1	-	-	-	-	(7)	-	-	-	-	-	-	-	-	-	-	-
1.750 - u. 2.000 EUR	-	-	-	-	-	-	-	-	-	-	-	-	-	-	-	-	-
2.000 - u. 2.500 EUR	1	-	-	-	-	-	-	-	-	-	-	-	-	-	-	[13]	-
2.500 - u. 5.000 EUR	-	-	-	-	-	-	-	-	-	-	-	-	-	-	-	-	-
5.000 EUR und mehr	-	-	-	-	-	-	-	-	-	-	-	-	-	-	-	-	-
S U M M E	100	(100)	[100]	-	(100)	(100)	100	(100)	[100]	-	(100)	-	[100]	[100]	[100]	[100]	(100)
1 - u. 250 EUR	56	(74)	[41]	-	(72)	(72)	61	(47)	[28]	-	(65)	-	[100]	[100]	-	-	(37)
250 - u. 500 EUR	24	(22)	[59]	-	(14)	(11)	29	(7)	[43]	-	(19)	-	-	-	[19]	-	(39)
500 - u. 750 EUR	12	(4)	-	-	(14)	(5)	6	(15)	[29]	-	-	-	-	[50]	[46]	-	(24)
750 - u. 1.000 EUR	5	-	-	-	(5)	(4)	4	(20)	-	-	(16)	-	-	-	[14]	-	-
1.000 - u. 1.500 EUR	2	-	-	-	-	-	-	(11)	-	-	-	-	-	[50]	[8]	-	-
1.500 EUR und mehr	1	-	-	-	(7)	-	-	-	-	-	-	-	-	-	[13]	-	-
Betrag je Bezieher/in (EUR/M)	313	(198)	[221]	-	(207)	(296)	260	(479)	[338]	-	(301)	-	[101]	[100]	[1036]	[763]	(344)

Schichtung der sonstigen Rente

Teilgesamtheit: Männer und Frauen ab 55 Jahren (ohne Heimbewohner) - a l t e L ä n d e r (mit West-Berlin)

	+-- ALLE +--	+----- M ä n n e r -----+						+----- F r a u e n -----+					
		Alle	55-u.	65-u.	75-u.	85 u.	65 u.	Alle	55-u.	65-u.	75-u.	85 u.	65 u.
			65 J.	75 J.	85 J.	älter	älter		65 J.	75 J.	85 J.	älter	älter
Basis hochger. (in Tsd.)	20461	9322	3821	3546	1610	344	5501	11140	3676	3901	2594	970	7464
Basis ungewichtet	17762	7861	2533	2833	1836	659	5328	9901	2786	3146	2836	1133	7115
ZY025/1,2 Sonst. R. (brutto)													
Bezieher: hochger. (in Tsd.)	196	118	22	56	28	12	96	77	14	37	22	4	63
(in %)	1	1	1	2	2	3	2	1	0	1	1	0	1
ungewichtet	177	109	13	42	35	19	96	68	10	28	25	5	58
1 - u. 25 EUR	6	8	-	13	4	(5)	10	3	-	(5)	(3)	-	4
25 - u. 50 EUR	13	8	-	13	8	-	10	21	(40)	(14)	(23)	-	16
50 - u. 100 EUR	14	18	(24)	19	9	(22)	16	8	(7)	(10)	(6)	-	8
100 - u. 200 EUR	23	23	(28)	22	21	(25)	22	23	(15)	(26)	(14)	[72]	25
200 - u. 300 EUR	13	10	-	9	18	(17)	12	17	-	(23)	(21)	-	20
300 - u. 400 EUR	6	5	-	8	2	(6)	6	7	-	(11)	(8)	-	9
400 - u. 500 EUR	2	2	-	-	7	-	2	2	(9)	-	(3)	-	1
500 - u. 600 EUR	4	3	-	5	2	(3)	4	5	-	(4)	(13)	-	7
600 - u. 700 EUR	1	2	-	3	2	-	3	-	-	-	-	-	-
700 - u. 800 EUR	2	3	(8)	-	6	-	2	-	-	-	-	-	-
800 - u. 900 EUR	0	0	-	-	-	(4)	0	0	-	-	(2)	-	1
900 - u. 1.000 EUR	1	1	-	-	3	-	1	2	-	(3)	-	-	2
1.000 - u. 1.100 EUR	1	1	-	-	4	-	1	1	-	-	-	[12]	1
1.100 - u. 1.200 EUR	0	1	-	2	-	-	1	-	-	-	-	-	-
1.200 - u. 1.300 EUR	3	3	-	2	-	(19)	4	2	-	(4)	-	-	2
1.300 - u. 1.400 EUR	1	1	-	-	5	-	2	-	-	-	-	-	-
1.400 - u. 1.500 EUR	1	2	(9)	-	-	-	-	-	-	-	-	-	-
1.500 - u. 1.750 EUR	1	0	-	-	2	-	1	2	(11)	-	-	-	-
1.750 - u. 2.000 EUR	1	2	-	4	-	-	2	-	-	-	-	-	-
2.000 - u. 2.500 EUR	5	3	(18)	-	-	-	-	6	(17)	-	(8)	[16]	4
2.500 - u. 5.000 EUR	1	2	(7)	-	4	-	1	-	-	-	-	-	-
5.000 EUR und mehr	1	2	(7)	-	2	-	1	-	-	-	-	-	-
S U M M E	100	100	(100)	100	100	(100)	100	100	(100)	(100)	(100)	[100]	100
1 - u. 250 EUR	64	62	(52)	74	45	(64)	64	68	(62)	(75)	(59)	[72]	69
250 - u. 500 EUR	13	12	-	10	26	(10)	15	14	(9)	(14)	(18)	-	15
500 - u. 750 EUR	6	6	-	9	8	(3)	8	5	-	(4)	(13)	-	7
750 - u. 1.000 EUR	3	3	(8)	-	5	(4)	2	2	-	(3)	(2)	-	2
1.000 - u. 1.500 EUR	6	8	(9)	4	9	(19)	7	3	-	(4)	-	[12]	3
1.500 EUR und mehr	9	10	(31)	4	8	-	5	8	(29)	-	(8)	[16]	4
Betrag je Bezieher/in (EUR/M)	503	594	(1338)	260	744	(394)	420	365	(641)	(235)	(370)	[546]	304

Schichtung der sonstigen Rente

Teilgesamtheit: Männer ab 55 Jahren (ohne Heimbewohner) - a l t e L ä n d e r (mit West-Berlin)

	+-- ALLE +--				+ V E R H E I R A T E T E +				+----- A L L E I N S T E H E N D E N A C H F A M I L I E N S T A N D -----+											
	Alle	+-----		Alle	+-----		Alle	+-----		+-----			+-----			+-----				
		55-u. 65 J.	65 u. älter		55-u. 65 J.	65 u. älter		Alle	+-----		+-----		+-----		+-----					
Basis hochger. (in Tsd.)	9322	6956	2839	4117	2366	981	1385	808	110	698	905	526	379	653	345	308				
Basis ungewichtet	7861	6122	2019	4103	1739	514	1225	790	58	732	565	279	286	384	177	207				
ZY025/1,2 Sonst. R. (brutto)																				
Bezieher: hochger. (in Tsd.)	118	81	14	66	38	8	30	19	6	13	9	2	7	9	-	9				
(in %)	1	1	1	2	2	1	2	2	6	2	1	0	2	1	-	3				
ungewichtet	109	80	10	70	29	3	26	18	2	16	6	1	5	5	-	5				
1 - u. 25 EUR	8	8	-	10	(7)	-	(9)	(3)	-	(5)	-	-	-	[22]	-	[22]				
25 - u. 50 EUR	8	9	-	11	(6)	-	(7)	(3)	-	(5)	[16]	-	[21]	-	-	-				
50 - u. 100 EUR	18	12	(9)	12	(30)	[50]	(25)	(50)	[65]	(43)	[19]	-	[24]	-	-	-				
100 - u. 200 EUR	23	23	(31)	21	(25)	[24]	(26)	(16)	-	(24)	[46]	[100]	[32]	[23]	-	[23]				
200 - u. 300 EUR	10	10	-	12	(11)	-	(14)	(16)	-	(24)	-	-	-	[11]	-	[11]				
300 - u. 400 EUR	5	5	-	6	(5)	-	(6)	-	-	-	[19]	-	[24]	-	-	-				
400 - u. 500 EUR	2	3	-	3	-	-	-	-	-	-	-	-	-	-	-	-				
500 - u. 600 EUR	3	5	-	6	-	-	-	-	-	-	-	-	-	-	-	-				
600 - u. 700 EUR	2	1	-	1	(5)	-	(6)	-	-	-	-	-	-	[20]	-	[20]				
700 - u. 800 EUR	3	4	(12)	2	-	-	-	-	-	-	-	-	-	-	-	-				
800 - u. 900 EUR	0	1	-	1	-	-	-	-	-	-	-	-	-	-	-	-				
900 - u. 1.000 EUR	1	1	-	1	-	-	-	-	-	-	-	-	-	-	-	-				
1.000 - u. 1.100 EUR	1	1	-	2	-	-	-	-	-	-	-	-	-	-	-	-				
1.100 - u. 1.200 EUR	1	1	-	1	-	-	-	-	-	-	-	-	-	-	-	-				
1.200 - u. 1.300 EUR	3	2	-	2	(6)	-	(7)	-	-	-	-	-	-	[24]	-	[24]				
1.300 - u. 1.400 EUR	1	2	-	2	-	-	-	-	-	-	-	-	-	-	-	-				
1.400 - u. 1.500 EUR	2	-	-	-	(6)	[26]	-	(11)	[35]	-	-	-	-	-	-	-				
1.500 - u. 1.750 EUR	0	1	-	1	-	-	-	-	-	-	-	-	-	-	-	-				
1.750 - u. 2.000 EUR	2	3	-	3	-	-	-	-	-	-	-	-	-	-	-	-				
2.000 - u. 2.500 EUR	3	5	(27)	-	-	-	-	-	-	-	-	-	-	-	-	-				
2.500 - u. 5.000 EUR	2	3	(11)	2	-	-	-	-	-	-	-	-	-	-	-	-				
5.000 EUR und mehr	2	2	(10)	1	-	-	-	-	-	-	-	-	-	-	-	-				
S U M M E	100	100	(100)	100	(100)	[100]	(100)	(100)	[100]	(100)	[100]	[100]	[100]	[100]	-	[100]				
1 - u. 250 EUR	62	58	(40)	62	(70)	[74]	(69)	(76)	[65]	(80)	[81]	[100]	[76]	[45]	-	[45]				
250 - u. 500 EUR	12	11	-	13	(14)	-	(18)	(13)	-	(20)	[19]	-	[24]	[11]	-	[11]				
500 - u. 750 EUR	6	7	-	8	(5)	-	(6)	-	-	-	-	-	-	[20]	-	[20]				
750 - u. 1.000 EUR	3	5	(12)	3	-	-	-	-	-	-	-	-	-	-	-	-				
1.000 - u. 1.500 EUR	8	6	-	7	(11)	[26]	(7)	(11)	[35]	-	-	-	-	[24]	-	[24]				
1.500 EUR und mehr	10	14	(48)	7	-	-	-	-	-	-	-	-	-	-	-	-				
Betrag je Bezieher/in (EUR/M)	594	738	(1829)	499	(285)	[448]	(241)	(262)	[552]	(129)	[136]	[118]	[141]	[490]	-	[490]				

* TNS INFRATEST SOZIALFORSCHUNG *

Schichtung der sonstigen Rente

Teilgesamtheit: Frauen ab 55 Jahren (ohne Heimbewohner) - a l t e L ä n d e r (mit West-Berlin)

	+-- ALLE +--			+ V E R H E I R A T E T E +			+----- A L L E I N S T E H E N D E N A C H F A M I L I E N S T A N D -----+											
	Alle	+-----+-----+-----+		Alle	+-----+-----+-----+		+-----+-----+-----+			+-----+-----+-----+			+-----+-----+-----+					
		Alle	55-u. 65 J.		65 u. älter	Alle	55-u. 65 J.	65 u. älter	Alle	55-u. 65 J.	65 u. älter	Alle	55-u. 65 J.	65 u. älter	Alle	55-u. 65 J.	65 u. älter	
Basis hochger. (in Tsd.)	11140	5848	2572	3276	5292	1104	4188	3643	408	3234	963	482	481	686	213	472		
Basis ungewichtet	9901	5345	2058	3287	4556	728	3828	3135	250	2885	789	339	450	632	139	493		
ZY025/1,2 Sonst. R. (brutto)																		
Bezieher: hochger. (in Tsd.)	77	30	6	23	47	7	40	19	-	19	11	3	8	17	5	12		
(in %)	1	1	0	1	1	1	1	1	-	1	1	1	2	2	2	3		
ungewichtet	68	28	5	23	40	5	35	16	-	16	9	2	7	15	3	12		
1 - u. 25 EUR	3	(6)	-	(8)	1	-	2	-	-	-	-	-	-	(4)	-	(5)		
25 - u. 50 EUR	21	(13)	[46]	(4)	25	[34]	24	(27)	-	(27)	[12]	[46]	-	(32)	[26]	(34)		
50 - u. 100 EUR	8	(16)	[15]	(16)	3	-	4	(4)	-	(4)	-	-	-	(4)	-	(5)		
100 - u. 200 EUR	23	(17)	[18]	(17)	27	[12]	29	(23)	-	(23)	[43]	-	[58]	(20)	[20]	(20)		
200 - u. 300 EUR	17	(20)	-	(26)	14	-	17	(13)	-	(13)	[21]	-	[28]	(12)	-	(16)		
300 - u. 400 EUR	7	(15)	-	(19)	3	-	3	(7)	-	(7)	-	-	-	-	-	-		
400 - u. 500 EUR	2	(6)	[20]	(2)	-	-	-	-	-	-	-	-	-	-	-	-		
500 - u. 600 EUR	5	(5)	-	(6)	6	-	7	(14)	-	(14)	-	-	-	-	-	-		
600 - u. 700 EUR	-	-	-	-	-	-	-	-	-	-	-	-	-	-	-	-		
700 - u. 800 EUR	-	-	-	-	-	-	-	-	-	-	-	-	-	-	-	-		
800 - u. 900 EUR	0	(1)	-	(2)	-	-	-	-	-	-	-	-	-	-	-	-		
900 - u. 1.000 EUR	2	-	-	-	3	-	3	-	-	-	[11]	-	[15]	-	-	-		
1.000 - u. 1.100 EUR	1	-	-	-	1	-	1	-	-	-	-	-	-	(3)	-	(4)		
1.100 - u. 1.200 EUR	-	-	-	-	-	-	-	-	-	-	-	-	-	-	-	-		
1.200 - u. 1.300 EUR	2	-	-	-	3	-	4	(8)	-	(8)	-	-	-	-	-	-		
1.300 - u. 1.400 EUR	-	-	-	-	-	-	-	-	-	-	-	-	-	-	-	-		
1.400 - u. 1.500 EUR	-	-	-	-	-	-	-	-	-	-	-	-	-	-	-	-		
1.500 - u. 1.750 EUR	2	-	-	-	3	[21]	-	-	-	-	[14]	[54]	-	-	-	-		
1.750 - u. 2.000 EUR	-	-	-	-	-	-	-	-	-	-	-	-	-	-	-	-		
2.000 - u. 2.500 EUR	6	-	-	-	10	[33]	6	(4)	-	(4)	-	-	-	(25)	[54]	(15)		
2.500 - u. 5.000 EUR	-	-	-	-	-	-	-	-	-	-	-	-	-	-	-	-		
5.000 EUR und mehr	-	-	-	-	-	-	-	-	-	-	-	-	-	-	-	-		
S U M M E	100	(100)	[100]	(100)	100	[100]	100	(100)	-	(100)	[100]	[100]	[100]	(100)	[100]	(100)		
1 - u. 250 EUR	68	(67)	[80]	(63)	68	[46]	72	(67)	-	(67)	[65]	[46]	[72]	(72)	[46]	(81)		
250 - u. 500 EUR	14	(27)	[20]	(29)	5	-	6	(7)	-	(7)	[10]	-	[13]	-	-	-		
500 - u. 750 EUR	5	(5)	-	(6)	6	-	7	(14)	-	(14)	-	-	-	-	-	-		
750 - u. 1.000 EUR	2	(1)	-	(2)	3	-	3	-	-	-	[11]	-	[15]	-	-	-		
1.000 - u. 1.500 EUR	3	-	-	-	4	-	5	(8)	-	(8)	-	-	-	(3)	-	(4)		
1.500 EUR und mehr	8	-	-	-	14	[54]	6	(4)	-	(4)	[14]	[54]	-	(25)	[54]	(15)		
Betrag je Bezieher/in (EUR/M)	365	(200)	[141]	(216)	468	[1074]	355	(343)	-	(343)	[425]	[871]	[268]	(639)	[1206]	(433)		

Schichtung der sonstigen Rente

Teilgesamtheit: Männer und Frauen ab 55 Jahren (ohne Heimbewohner) - a l t e L ä n d e r (mit West-Berlin)

	+-- alle +--	+ LETZTE / HEUTIGE BERUFLICHE STELLUNG ("Alle" einschl. nie erwerbstätig und K.A. zur beruflichen Stellung) -----+ M ä n n e r										+-----+ F r a u e n				
		Alle	Arbeiter	An- gestellte	Beamte/ Ber.-Sold	Selbst- ständige	Mit- helfende	Alle	Arbeiter	An- gestellte	Beamte/ Ber.-Sold	Selbst- ständige	Mit- helfende			
Basis hochger. (in Tsd.)	20461	9322	3430	3465	1133	1227	9	11140	3526	5523	373	525	558			
Basis ungewichtet	17762	7861	2789	2805	1147	1063	10	9901	3130	4762	353	456	570			
ZY025/1,2 Sonst. R. (brutto)																
Bezieher: hochger. (in Tsd.)	196	118	32	54	7	24	-	77	16	50	1	7	2			
(in %)	1	1	1	2	1	2	-	1	0	1	0	1	0			
ungewichtet	177	109	27	51	8	23	-	68	14	43	1	5	3			
1 - u. 25 EUR	6	8	-	9	[18]	(12)	-	3	-	5	-	-	-			
25 - u. 50 EUR	13	8	(8)	12	-	-	-	21	(29)	18	[100]	[20]	-			
50 - u. 100 EUR	14	18	(19)	18	[25]	(12)	-	8	-	10	-	[17]	-			
100 - u. 200 EUR	23	23	(33)	15	[13]	(33)	-	23	(26)	21	-	[20]	[24]			
200 - u. 300 EUR	13	10	(11)	5	[20]	(17)	-	17	(10)	16	-	[22]	[76]			
300 - u. 400 EUR	6	5	(14)	2	-	-	-	7	(17)	3	-	[21]	-			
400 - u. 500 EUR	2	2	-	4	-	-	-	2	-	4	-	-	-			
500 - u. 600 EUR	4	3	-	3	[7]	(7)	-	5	(18)	3	-	-	-			
600 - u. 700 EUR	1	2	(6)	1	-	-	-	-	-	-	-	-	-			
700 - u. 800 EUR	2	3	-	2	-	(9)	-	-	-	-	-	-	-			
800 - u. 900 EUR	0	0	-	1	-	-	-	0	-	-	-	-	-			
900 - u. 1.000 EUR	1	1	-	2	-	-	-	2	-	2	-	-	-			
1.000 - u. 1.100 EUR	1	1	-	-	-	(4)	-	1	-	1	-	-	-			
1.100 - u. 1.200 EUR	0	1	-	2	-	-	-	-	-	-	-	-	-			
1.200 - u. 1.300 EUR	3	3	-	6	-	-	-	2	-	3	-	-	-			
1.300 - u. 1.400 EUR	1	1	-	1	-	(4)	-	-	-	-	-	-	-			
1.400 - u. 1.500 EUR	1	2	-	4	-	-	-	-	-	-	-	-	-			
1.500 - u. 1.750 EUR	1	0	-	-	-	(2)	-	2	-	3	-	-	-			
1.750 - u. 2.000 EUR	1	2	(4)	2	-	-	-	-	-	-	-	-	-			
2.000 - u. 2.500 EUR	5	3	-	5	[18]	-	-	6	-	10	-	-	-			
2.500 - u. 5.000 EUR	1	2	(5)	2	-	-	-	-	-	-	-	-	-			
5.000 EUR und mehr	1	2	-	4	-	-	-	-	-	-	-	-	-			
S U M M E	100	100	(100)	100	[100]	(100)	-	100	(100)	100	[100]	[100]	[100]			
1 - u. 250 EUR	64	62	(67)	58	[56]	(64)	-	68	(58)	68	[100]	[79]	[87]			
250 - u. 500 EUR	13	12	(19)	8	[20]	(9)	-	14	(24)	10	-	[21]	[13]			
500 - u. 750 EUR	6	6	(6)	6	[7]	(7)	-	5	(18)	3	-	-	-			
750 - u. 1.000 EUR	3	3	-	3	-	(9)	-	2	-	2	-	-	-			
1.000 - u. 1.500 EUR	6	8	-	13	-	(8)	-	3	-	4	-	-	-			
1.500 EUR und mehr	9	10	(9)	12	[18]	(2)	-	8	-	13	-	-	-			
Betrag je Bezieher/in (EUR/M)	503	594	(423)	820	[536]	(334)	-	365	(229)	447	[32]	[174]	[203]			

Schichtung der sonstigen Rente

Teilgesamtheit: Männer ab 55 Jahren (ohne Heimbewohner) - a l t e L ä n d e r (mit West-Berlin)

	M ä n n e r - T ä t i g k e i t s n i v e a u																
	A r b e i t e r				A n g e s t e l l t e					B e a m t e, B e r u f s s o l.		S e l b s t s t ä n d i g e					M i t - h e l - f e n d e
	Alle Männer	Ange-lernt	Fach-arbeiter	Meister/Polier	Ange-lernt	Einf.-Fachkr.	Mittl.-Fachkr.	Gehob.-Fachkr.	Hochq./Leit.	Einf./Mittl.D.	Gehob./Höher.D.	Land-wirte	Hand-werker	Verkam.-Freib.	Sonst.-Freib.	Gewerbe-treib.	
Basis hochger. (in Tsd.)	9322	1004	2116	310	84	394	1262	823	903	395	738	241	285	157	143	402	9
Basis ungewichtet	7861	809	1720	260	71	315	1008	669	742	355	792	232	256	132	106	337	10
ZY025/1,2 Sonst. R. (brutto)																	
Bezieher: hochger. (in Tsd.)	118	13	14	5	1	7	10	15	21	5	3	2	5	2	7	8	-
(in %)	1	1	1	2	1	2	1	2	2	1	0	1	2	1	5	2	-
ungewichtet	109	10	12	5	1	5	10	14	21	4	4	2	5	3	5	8	-
1 - u. 25 EUR	8	-	-	-	[100]	[9]	(20)	(8)	-	-	[48]	-	[28]	-	-	[17]	-
25 - u. 50 EUR	8	(10)	-	[24]	-	-	(30)	(24)	-	-	-	-	-	-	-	-	-
50 - u. 100 EUR	18	(13)	(22)	[29]	-	[57]	(19)	(19)	(6)	[32]	[12]	-	-	-	-	[35]	-
100 - u. 200 EUR	23	(36)	(25)	[47]	-	[20]	(6)	(12)	(20)	[21]	-	[23]	-	-	[79]	[26]	-
200 - u. 300 EUR	10	(7)	(20)	-	-	-	-	(8)	(8)	[19]	[20]	[77]	[31]	[44]	-	-	-
300 - u. 400 EUR	5	(13)	(21)	-	-	-	(3)	(4)	(2)	-	-	-	-	-	-	-	-
400 - u. 500 EUR	2	-	-	-	-	-	(16)	(4)	-	-	-	-	-	-	-	-	-
500 - u. 600 EUR	3	-	-	-	-	-	-	-	(7)	-	[19]	-	-	-	[21]	[5]	-
600 - u. 700 EUR	2	-	(13)	-	-	-	(6)	-	-	-	-	-	-	-	-	-	-
700 - u. 800 EUR	3	-	-	-	-	-	-	-	(5)	-	-	-	[41]	-	-	-	-
800 - u. 900 EUR	0	-	-	-	-	[7]	-	-	-	-	-	-	-	-	-	-	-
900 - u. 1.000 EUR	1	-	-	-	-	[7]	-	-	(2)	-	-	-	-	-	-	-	-
1.000 - u. 1.100 EUR	1	-	-	-	-	-	-	-	-	-	-	-	-	[28]	-	[6]	-
1.100 - u. 1.200 EUR	1	-	-	-	-	-	-	-	(4)	-	-	-	-	-	-	-	-
1.200 - u. 1.300 EUR	3	-	-	-	-	-	-	(14)	(6)	-	-	-	-	-	-	-	-
1.300 - u. 1.400 EUR	1	-	-	-	-	-	-	-	(3)	-	-	-	-	-	-	[11]	-
1.400 - u. 1.500 EUR	2	-	-	-	-	-	-	-	(10)	-	-	-	-	-	-	-	-
1.500 - u. 1.750 EUR	0	-	-	-	-	-	-	-	-	-	-	-	-	[28]	-	-	-
1.750 - u. 2.000 EUR	2	(9)	-	-	-	-	-	(7)	-	-	-	-	-	-	-	-	-
2.000 - u. 2.500 EUR	3	-	-	-	-	-	-	-	(12)	[28]	-	-	-	-	-	-	-
2.500 - u. 5.000 EUR	2	(11)	-	-	-	-	-	-	(5)	-	-	-	-	-	-	-	-
5.000 EUR und mehr	2	-	-	-	-	-	-	-	(9)	-	-	-	-	-	-	-	-
S U M M E	100	(100)	(100)	[100]	[100]	[100]	(100)	(100)	(100)	[100]	[100]	[100]	[100]	[100]	[100]	[100]	-
1 - u. 250 EUR	62	(59)	(62)	[100]	[100]	[87]	(75)	(71)	(29)	[53]	[61]	[100]	[38]	-	[79]	[78]	-
250 - u. 500 EUR	12	(20)	(25)	-	-	-	(19)	(8)	(7)	[19]	[20]	-	[21]	[44]	-	-	-
500 - u. 750 EUR	6	-	(13)	-	-	-	(6)	-	(12)	-	[19]	-	-	-	[21]	[5]	-
750 - u. 1.000 EUR	3	-	-	-	-	[13]	-	-	(2)	-	-	-	[41]	-	-	-	-
1.000 - u. 1.500 EUR	8	-	-	-	-	-	-	(14)	(23)	-	-	-	-	[28]	-	[17]	-
1.500 EUR und mehr	10	(21)	-	-	-	-	-	(7)	(27)	[28]	-	-	-	[28]	-	-	-
Betrag je Bezieher/in (EUR/M)	594	(753)	(239)	[80]	[14]	[199]	(161)	(398)	(1672)	[750]	[167]	[191]	[388]	[874]	[213]	[291]	-

Schichtung der sonstigen Rente

Teilgesamtheit: Frauen ab 55 Jahren (ohne Heimbewohner) - a l t e L ä n d e r (mit West-Berlin)

	Frauen - Tätigkeitsniveau																	Mit- hel- fende
	Arbeiter				Angestellte					Beamte, Berufssol.		Selbstständige						
	Alle Frauen	Ange- lernt	Fach- arbeiter	Meister Polier	Ange- lernt	Einf. Fachkr.	Mittl. Fachkr.	Gehob. Fachkr.	Hochq./ Leit.	Einf./ Mittl.D.	Gehob./ Höher.D.	Land- wirte	Hand- werker	Verkam- Freib.	Sonst. Freib.	Gewerbe- treib.		
Basis hochger. (in Tsd.)	11140	2730	781	16	675	1919	2244	495	191	80	294	98	67	52	102	206	558	
Basis ungewichtet	9901	2432	683	15	576	1665	1938	427	156	69	284	89	57	40	87	183	570	
ZY025/1,2 Sonst. R. (brutto)																		
Bezieher: hochger. (in Tsd.)	77	16	-	-	2	17	15	9	7	1	-	-	1	-	3	3	2	
(in %)	1	1	-	-	0	1	1	2	4	1	-	-	2	-	3	1	0	
ungewichtet	68	14	-	-	1	16	12	8	6	1	-	-	1	-	2	2	3	
1 - u. 25 EUR	3	-	-	-	-	(11)	(4)	-	-	-	-	-	-	-	-	-	-	
25 - u. 50 EUR	21	(29)	-	-	-	(8)	(37)	[23]	-	[100]	-	-	[100]	-	-	-	-	
50 - u. 100 EUR	8	-	-	-	-	(19)	(5)	[11]	-	-	-	-	-	-	-	[45]	-	
100 - u. 200 EUR	23	(26)	-	-	-	(22)	(19)	-	[58]	-	-	-	-	-	-	[55]	[24]	
200 - u. 300 EUR	17	(10)	-	-	[100]	(19)	(16)	[8]	-	-	-	-	-	-	[52]	-	[76]	
300 - u. 400 EUR	7	(17)	-	-	-	(3)	-	[4]	[12]	-	-	-	-	-	[48]	-	-	
400 - u. 500 EUR	2	-	-	-	-	(8)	-	-	[8]	-	-	-	-	-	-	-	-	
500 - u. 600 EUR	5	(18)	-	-	-	-	(9)	-	-	-	-	-	-	-	-	-	-	
600 - u. 700 EUR	-	-	-	-	-	-	-	-	-	-	-	-	-	-	-	-	-	
700 - u. 800 EUR	-	-	-	-	-	-	-	-	-	-	-	-	-	-	-	-	-	
800 - u. 900 EUR	0	-	-	-	-	-	-	-	-	-	-	-	-	-	-	-	-	
900 - u. 1.000 EUR	2	-	-	-	-	(7)	-	-	-	-	-	-	-	-	-	-	-	
1.000 - u. 1.100 EUR	1	-	-	-	-	-	-	[6]	-	-	-	-	-	-	-	-	-	
1.100 - u. 1.200 EUR	-	-	-	-	-	-	-	-	-	-	-	-	-	-	-	-	-	
1.200 - u. 1.300 EUR	2	-	-	-	-	-	(10)	-	-	-	-	-	-	-	-	-	-	
1.300 - u. 1.400 EUR	-	-	-	-	-	-	-	-	-	-	-	-	-	-	-	-	-	
1.400 - u. 1.500 EUR	-	-	-	-	-	-	-	-	-	-	-	-	-	-	-	-	-	
1.500 - u. 1.750 EUR	2	-	-	-	-	-	-	-	[22]	-	-	-	-	-	-	-	-	
1.750 - u. 2.000 EUR	-	-	-	-	-	-	-	-	-	-	-	-	-	-	-	-	-	
2.000 - u. 2.500 EUR	6	-	-	-	-	(4)	-	[48]	-	-	-	-	-	-	-	-	-	
2.500 - u. 5.000 EUR	-	-	-	-	-	-	-	-	-	-	-	-	-	-	-	-	-	
5.000 EUR und mehr	-	-	-	-	-	-	-	-	-	-	-	-	-	-	-	-	-	
S U M M E	100	(100)	-	-	[100]	(100)	(100)	[100]	[100]	[100]	-	-	[100]	-	[100]	[100]	[100]	
1 - u. 250 EUR	68	(58)	-	-	[100]	(70)	(81)	[42]	[58]	[100]	-	-	[100]	-	[52]	[100]	[87]	
250 - u. 500 EUR	14	(24)	-	-	-	(19)	-	[4]	[20]	-	-	-	-	-	[48]	-	[13]	
500 - u. 750 EUR	5	(18)	-	-	-	-	(9)	-	-	-	-	-	-	-	-	-	-	
750 - u. 1.000 EUR	2	-	-	-	-	(7)	-	-	-	-	-	-	-	-	-	-	-	
1.000 - u. 1.500 EUR	3	-	-	-	-	-	(10)	[6]	-	-	-	-	-	-	-	-	-	
1.500 EUR und mehr	8	-	-	-	-	(4)	-	[48]	[22]	-	-	-	-	-	-	-	-	
Betrag je Bezieher/in (EUR/M)	365	(229)	-	-	[200]	(277)	(247)	[1143]	[489]	[32]	-	-	[32]	-	[278]	[127]	[203]	

* TNS INFRATEST SOZIALFORSCHUNG *

Schichtung der abgeleiteten GRV-Rente (brutto, einschl. Eigenanteil des Beitrags zur KvdR)

Teilgesamtheit: Witwer und Witwen ab 55 Jahren (ohne Heimbewohner) - a l t e L ä n d e r (mit West-Berlin)

	+-- ALLE --+	+----- M ä n n e r -----+						+----- F r a u e n -----+					
		Alle	55-u. 65 J.	65-u. 75 J.	75-u. 85 J.	85 u. älter	65 u. älter	Alle	55-u. 65 J.	65-u. 75 J.	75-u. 85 J.	85 u. älter	65 u. älter
Basis hochger. (in Tsd.)	4451	808	110	251	299	148	698	3643	408	1046	1440	749	3234
Basis ungewichtet	3925	790	58	191	291	250	732	3135	250	721	1379	785	2885
ZY111 Abgeleitete GRV (brutto)													
Bezieher: hochger. (in Tsd.)	3342	234	34	100	74	26	200	3109	324	930	1240	615	2785
(in %)	75	29	31	40	25	18	29	85	79	89	86	82	86
ungewichtet	2921	207	19	72	70	46	188	2714	197	637	1213	667	2517
1 - u. 25 EUR	0	2	-	1	3	2	2	0	-	0	0	0	0
25 - u. 50 EUR	0	2	-	-	5	2	2	0	1	1	0	0	0
50 - u. 100 EUR	2	16	(19)	10	22	16	15	1	4	2	1	1	1
100 - u. 200 EUR	5	20	(13)	18	25	22	21	4	4	4	4	5	4
200 - u. 300 EUR	6	15	(15)	14	15	25	15	5	4	4	6	5	5
300 - u. 400 EUR	8	17	(5)	22	17	15	20	7	7	6	8	7	7
400 - u. 500 EUR	10	11	(14)	12	9	11	11	9	16	8	8	10	9
500 - u. 600 EUR	11	7	(22)	7	3	4	5	12	13	13	12	10	12
600 - u. 700 EUR	14	2	(8)	1	0	-	1	15	20	16	14	11	14
700 - u. 800 EUR	15	4	-	8	1	-	5	15	12	16	16	15	16
800 - u. 900 EUR	11	1	-	2	-	-	1	12	10	16	12	9	12
900 - u. 1.000 EUR	8	-	-	-	-	-	-	9	7	8	9	11	9
1.000 - u. 1.100 EUR	4	0	-	-	-	1	0	5	0	4	5	8	5
1.100 - u. 1.200 EUR	2	-	-	-	-	-	-	2	-	2	3	4	2
1.200 - u. 1.300 EUR	2	2	(4)	4	-	-	2	2	2	1	2	3	2
1.300 - u. 1.400 EUR	1	-	-	-	-	-	-	1	-	1	1	1	1
1.400 - u. 1.500 EUR	0	-	-	-	-	-	-	0	-	0	1	0	0
1.500 - u. 1.750 EUR	0	-	-	-	-	-	-	0	-	0	1	0	0
1.750 - u. 2.000 EUR	0	-	-	-	-	-	-	0	-	-	0	0	0
2.000 - u. 2.500 EUR	-	-	-	-	-	-	-	-	-	-	-	-	-
2.500 - u. 5.000 EUR	-	-	-	-	-	-	-	-	-	-	-	-	-
5.000 EUR und mehr	-	-	-	-	-	-	-	-	-	-	-	-	-
S U M M E	100	100	(100)	100	100	100	100	100	100	100	100	100	100
1 - u. 250 EUR	11	49	(47)	35	65	59	50	8	11	8	7	9	8
250 - u. 500 EUR	20	34	(19)	42	30	35	37	19	24	16	19	19	18
500 - u. 750 EUR	32	12	(30)	13	4	4	9	33	37	36	33	28	33
750 - u. 1.000 EUR	28	2	-	6	-	-	3	30	25	33	29	27	30
1.000 - u. 1.500 EUR	9	2	(4)	4	-	1	2	10	2	7	11	16	10
1.500 EUR und mehr	0	-	-	-	-	-	-	0	-	0	1	1	1
Betrag je Bezieher/in (EUR/M)	641	311	(368)	383	212	243	302	666	587	666	678	686	675

Schichtung der abgeleiteten GRV-Rente (brutto, einschl. Eigenanteil des Beitrags zur KVdR)

Teilgesamtheit: Witwer ab 55 Jahren (ohne Heimbewohner) - a l t e L ä n d e r (mit West-Berlin)

	LETZTE BERUFLICHE STELLUNG					
	Alle	Arbeiter	An- gestellte	Beamte/ Ber.-Sold	Selbst- ständige	Mit- helfende
Basis hochger. (in Tsd.)	808	346	284	76	94	2
Basis ungewichtet	790	321	275	89	98	2
ZY111 Abgeleitete GRV (brutto)						
Bezieher: hochger. (in Tsd.)	234	108	73	15	36	-
(in %)	29	31	26	19	39	-
ungewichtet	207	92	66	13	34	-
1 - u. 25 EUR	2	2	1	(8)	-	-
25 - u. 50 EUR	2	2	-	-	5	-
50 - u. 100 EUR	16	13	20	(33)	11	-
100 - u. 200 EUR	20	18	20	(32)	19	-
200 - u. 300 EUR	15	13	15	(13)	24	-
300 - u. 400 EUR	17	18	19	(9)	18	-
400 - u. 500 EUR	11	13	10	(1)	10	-
500 - u. 600 EUR	7	10	4	(3)	8	-
600 - u. 700 EUR	2	2	2	-	-	-
700 - u. 800 EUR	4	3	8	-	-	-
800 - u. 900 EUR	1	1	2	-	-	-
900 - u. 1.000 EUR	-	-	-	-	-	-
1.000 - u. 1.100 EUR	0	-	-	-	1	-
1.100 - u. 1.200 EUR	-	-	-	-	-	-
1.200 - u. 1.300 EUR	2	4	-	-	4	-
1.300 - u. 1.400 EUR	-	-	-	-	-	-
1.400 - u. 1.500 EUR	-	-	-	-	-	-
1.500 - u. 1.750 EUR	-	-	-	-	-	-
1.750 - u. 2.000 EUR	-	-	-	-	-	-
2.000 - u. 2.500 EUR	-	-	-	-	-	-
2.500 - u. 5.000 EUR	-	-	-	-	-	-
5.000 EUR und mehr	-	-	-	-	-	-
S U M M E	100	100	100	(100)	100	-
1 - u. 250 EUR	49	45	50	(73)	52	-
250 - u. 500 EUR	34	35	34	(24)	35	-
500 - u. 750 EUR	12	16	10	(3)	8	-
750 - u. 1.000 EUR	2	1	6	-	-	-
1.000 - u. 1.500 EUR	2	4	-	-	5	-
1.500 EUR und mehr	-	-	-	-	-	-
Betrag je Bezieher/in (EUR/M)	311	341	301	(161)	306	-

Schichtung der abgeleiteten GRV-Rente (brutto, einschl. Eigenanteil des Beitrags zur KVdR)

Teilgesamtheit: Witwen ab 55 Jahren (ohne Heimbewohner) - a l t e L ä n d e r (mit West-Berlin)

		+- LETZTE BERUFLICHE STELLUNG - Verstorbener Ehemann +					
		+- ("Alle" einschl. nie erwerbstätig und K.A. zur beruflichen Stellung)-					
		Alle	Arbeiter	An- gestellte	Beamte/ Ber.-Sold.	Selbst- ständige	Mit- helfende
Basis hochger. (in Tsd.)		3643	1626	928	408	593	7
Basis ungewichtet		3135	1416	802	289	548	7
ZY111 Abgeleitete GRV (brutto)							
Bezieher:	hochger. (in Tsd.)	3109	1576	902	159	397	3
	(in %)	85	97	97	39	67	34
	ungewichtet	2714	1373	785	110	379	2
1 - u.	25 EUR	0	-	-	1	1	-
25 - u.	50 EUR	0	0	0	2	0	-
50 - u.	100 EUR	1	1	0	3	5	-
100 - u.	200 EUR	4	2	1	22	11	-
200 - u.	300 EUR	5	3	1	26	14	-
300 - u.	400 EUR	7	6	3	15	16	-
400 - u.	500 EUR	9	10	6	14	14	-
500 - u.	600 EUR	12	15	8	3	10	-
600 - u.	700 EUR	15	18	13	5	11	[58]
700 - u.	800 EUR	15	18	18	0	7	-
800 - u.	900 EUR	12	12	19	2	3	-
900 - u.	1.000 EUR	9	8	14	1	3	[42]
1.000 - u.	1.100 EUR	5	3	9	3	1	-
1.100 - u.	1.200 EUR	2	2	3	1	1	-
1.200 - u.	1.300 EUR	2	1	2	1	1	-
1.300 - u.	1.400 EUR	1	1	1	-	1	-
1.400 - u.	1.500 EUR	0	0	1	-	-	-
1.500 - u.	1.750 EUR	0	0	1	-	0	-
1.750 - u.	2.000 EUR	0	0	0	-	-	-
2.000 - u.	2.500 EUR	-	-	-	-	-	-
2.500 - u.	5.000 EUR	-	-	-	-	-	-
5.000 EUR und mehr		-	-	-	-	-	-
S U M M E		100	100	100	100	100	[100]
1 - u.	250 EUR	8	4	2	39	24	-
250 - u.	500 EUR	19	17	10	45	37	-
500 - u.	750 EUR	33	41	27	7	25	[58]
750 - u.	1.000 EUR	30	30	43	3	10	[42]
1.000 - u.	1.500 EUR	10	8	16	5	4	-
1.500 EUR und mehr		0	0	1	-	0	-
Betrag je Bezieher/in (EUR/M)		666	680	794	348	461	[759]

Schichtung der abgeleiteten GRV-Rente (brutto, einschl. Eigenanteil des Beitrags zur KVdR)

Teilgesamtheit: Witwer ab 55 Jahren (ohne Heimbewohner) - a l t e L ä n d e r (mit West-Berlin)

	M ä n n e r - T ä t i g k e i t s n i v e a u																	Mit- hel- fende
	A r b e i t e r				A n g e s t e l l t e					B e a m t e , B e r u f s s o l .		S e l b s t s t ä n d i g e						
	Alle Männer	Ange- lernt	Fach- arbeiter	Meister Polier	Ange- lernt	Einf. Fachkr.	Mittl. Fachkr.	Gehob. Fachkr.	Hochq./ Leit.	Einf./ Mittl.D.	Gehob./ Höher.D.	Land- wirte	Hand- werker	Verkam- Freib.	Sonst. Freib.	Gewerbe- treib.		
Basis hochger. (in Tsd.)	808	104	205	36	9	40	109	59	68	40	36	23	25	8	8	29	2	
Basis ungewichtet	790	100	189	32	9	37	106	63	60	40	49	28	26	8	4	32	2	
ZY111 Abgeleitete GRV (brutto)																		
Bezieher: hochger. (in Tsd.)	234	27	68	12	3	9	30	12	19	11	4	6	12	4	3	11	-	
(in %)	29	26	33	34	34	23	27	20	28	26	11	28	46	58	34	37	-	
ungewichtet	207	27	56	9	3	8	29	13	13	9	4	8	11	3	2	10	-	
1 - u. 25 EUR	2	(8)	-	-	-	-	(3)	-	-	[11]	-	-	-	-	-	-	-	
25 - u. 50 EUR	2	-	2	[8]	-	-	-	-	-	-	-	[9]	(10)	-	-	-	-	
50 - u. 100 EUR	16	(10)	16	-	[79]	[11]	(8)	(17)	(34)	[37]	[22]	[27]	-	-	-	(21)	-	
100 - u. 200 EUR	20	(34)	12	[16]	-	[22]	(20)	(33)	(14)	[29]	[39]	[14]	(32)	-	[40]	(11)	-	
200 - u. 300 EUR	15	(17)	14	-	-	[38]	(18)	(3)	(10)	[18]	-	[35]	(16)	[58]	-	(18)	-	
300 - u. 400 EUR	17	(10)	20	[24]	-	[14]	(27)	(24)	(8)	-	[34]	[14]	(14)	-	[60]	(19)	-	
400 - u. 500 EUR	11	(7)	16	[8]	[21]	[16]	(13)	(8)	-	-	[6]	-	(16)	[42]	-	-	-	
500 - u. 600 EUR	7	(14)	11	-	-	-	(6)	(8)	-	[5]	-	-	-	-	-	(28)	-	
600 - u. 700 EUR	2	-	4	-	-	-	(5)	-	-	-	-	-	-	-	-	-	-	
700 - u. 800 EUR	4	-	5	-	-	-	-	(7)	(28)	-	-	-	-	-	-	-	-	
800 - u. 900 EUR	1	-	-	[10]	-	-	-	-	(6)	-	-	-	-	-	-	-	-	
900 - u. 1.000 EUR	-	-	-	-	-	-	-	-	-	-	-	-	-	-	-	-	-	
1.000 - u. 1.100 EUR	0	-	-	-	-	-	-	-	-	-	-	-	-	-	-	(3)	-	
1.100 - u. 1.200 EUR	-	-	-	-	-	-	-	-	-	-	-	-	-	-	-	-	-	
1.200 - u. 1.300 EUR	2	-	-	[33]	-	-	-	-	-	-	-	-	(12)	-	-	-	-	
1.300 - u. 1.400 EUR	-	-	-	-	-	-	-	-	-	-	-	-	-	-	-	-	-	
1.400 - u. 1.500 EUR	-	-	-	-	-	-	-	-	-	-	-	-	-	-	-	-	-	
1.500 - u. 1.750 EUR	-	-	-	-	-	-	-	-	-	-	-	-	-	-	-	-	-	
1.750 - u. 2.000 EUR	-	-	-	-	-	-	-	-	-	-	-	-	-	-	-	-	-	
2.000 - u. 2.500 EUR	-	-	-	-	-	-	-	-	-	-	-	-	-	-	-	-	-	
2.500 - u. 5.000 EUR	-	-	-	-	-	-	-	-	-	-	-	-	-	-	-	-	-	
5.000 EUR und mehr	-	-	-	-	-	-	-	-	-	-	-	-	-	-	-	-	-	
S U M M E	100	(100)	100	[100]	[100]	[100]	(100)	(100)	(100)	[100]	[100]	[100]	(100)	[100]	[100]	(100)	-	
1 - u. 250 EUR	49	(67)	39	[24]	[79]	[39]	(44)	(53)	(58)	[77]	[60]	[86]	(58)	[29]	[40]	(39)	-	
250 - u. 500 EUR	34	(19)	41	[33]	[21]	[61]	(44)	(32)	(8)	[18]	[40]	[14]	(30)	[71]	[60]	(30)	-	
500 - u. 750 EUR	12	(14)	19	-	-	-	(11)	(15)	(10)	[5]	-	-	-	-	-	(28)	-	
750 - u. 1.000 EUR	2	-	-	[10]	-	-	-	-	(23)	-	-	-	-	-	-	-	-	
1.000 - u. 1.500 EUR	2	-	-	[33]	-	-	-	-	-	-	-	-	(12)	-	-	(3)	-	
1.500 EUR und mehr	-	-	-	-	-	-	-	-	-	-	-	-	-	-	-	-	-	
Betrag je Bezieher/in (EUR/M)	311	(235)	329	[647]	[149]	[255]	(299)	(275)	(367)	[142]	[214]	[171]	(360)	[336]	[243]	(333)	-	

Schichtung der abgeleiteten GRV-Rente (brutto, einschl. Eigenanteil des Beitrags zur KVdR)

Teilgesamtheit: Witwen ab 55 Jahren (ohne Heimbewohner) - alte Länder (mit West-Berlin)

	Letztes Tätigkeitsniveau des verstorbenen Ehemanns																Mithel-
	Arbeiter				Angestellte					Beamte, Berufssol.		Selbstständige					
	Alle	Ange-lernt	Fach-arbeiter	Meister-Polier	Ange-lernt	Einf.-Fachkr.	Mittl.-Fachkr.	Gehob.-Fachkr.	Hochq./Leit.	Einf./Mittl.D.	Gehob./Höher.D.	Land-wirte	Hand-werker	Verkam.-Freib.	Sonst.-Freib.		
Basis hochger. (in Tsd.)	3643	578	896	152	36	168	370	176	178	223	185	206	153	49	22	162	7
Basis ungewichtet	3135	495	791	130	34	145	319	152	152	147	142	198	139	45	17	149	7
ZY111 Abgeleitete GRV (brutto)																	
Bezieher: hochger. (in Tsd.)	3109	551	875	149	35	166	363	168	170	113	47	70	143	30	20	134	3
(in %)	85	95	98	98	98	99	98	96	96	51	25	34	93	60	90	83	34
ungewichtet	2714	473	772	128	33	144	315	147	146	74	36	75	132	29	15	128	2
1 - u. 25 EUR	0	-	-	-	-	-	-	-	-	-	5	1	1	-	-	-	-
25 - u. 50 EUR	0	-	0	-	-	-	1	-	-	2	3	2	-	-	-	-	-
50 - u. 100 EUR	1	2	0	-	-	-	-	1	1	2	7	13	2	-	(23)	2	-
100 - u. 200 EUR	4	3	2	2	2	2	1	-	-	21	25	23	8	(14)	(18)	8	-
200 - u. 300 EUR	5	3	2	4	8	3	1	1	-	32	12	13	11	(9)	(23)	18	-
300 - u. 400 EUR	7	8	4	5	9	5	3	1	4	16	12	15	20	(17)	(8)	14	-
400 - u. 500 EUR	9	16	7	5	14	9	3	7	5	17	8	12	13	(12)	(9)	17	-
500 - u. 600 EUR	12	18	14	13	13	11	11	5	3	3	3	9	13	(3)	-	11	-
600 - u. 700 EUR	15	18	19	8	11	15	15	9	9	2	10	6	16	(13)	(4)	10	[58]
700 - u. 800 EUR	15	15	21	9	27	18	22	11	13	-	2	4	6	(3)	(7)	10	-
800 - u. 900 EUR	12	9	13	16	9	20	19	17	20	-	7	1	4	(2)	-	2	-
900 - u. 1.000 EUR	9	3	9	23	2	7	11	21	20	1	-	-	4	(12)	(4)	3	[42]
1.000 - u. 1.100 EUR	5	2	4	6	-	5	9	14	9	2	4	1	-	(11)	-	1	-
1.100 - u. 1.200 EUR	2	1	2	5	4	2	2	5	5	2	-	-	1	(3)	(4)	1	-
1.200 - u. 1.300 EUR	2	1	2	-	-	3	1	3	4	-	2	-	1	(2)	(1)	2	-
1.300 - u. 1.400 EUR	1	0	1	1	-	-	0	2	3	-	-	-	1	-	-	1	-
1.400 - u. 1.500 EUR	0	0	0	2	-	-	0	1	1	-	-	-	-	-	-	-	-
1.500 - u. 1.750 EUR	0	0	-	-	-	1	-	2	3	-	-	-	-	-	-	1	-
1.750 - u. 2.000 EUR	0	-	-	1	-	-	-	-	0	-	-	-	-	-	-	-	-
2.000 - u. 2.500 EUR	-	-	-	-	-	-	-	-	-	-	-	-	-	-	-	-	-
2.500 - u. 5.000 EUR	-	-	-	-	-	-	-	-	-	-	-	-	-	-	-	-	-
5.000 EUR und mehr	-	-	-	-	-	-	-	-	-	-	-	-	-	-	-	-	-
S U M M E	100	100	100	100	100	100	100	100	100	100	100	100	100	(100)	(100)	100	[100]
1 - u. 250 EUR	8	6	3	4	6	4	2	2	1	37	46	50	16	(16)	(57)	17	-
250 - u. 500 EUR	19	25	12	12	27	16	7	8	9	53	26	30	39	(35)	(24)	40	-
500 - u. 750 EUR	33	42	44	23	47	31	34	17	16	5	13	17	32	(19)	(4)	25	[58]
750 - u. 1.000 EUR	30	20	32	46	15	39	44	45	49	1	9	2	10	(14)	(11)	12	[42]
1.000 - u. 1.500 EUR	10	5	8	14	4	9	14	25	23	4	6	1	3	(16)	(5)	4	-
1.500 EUR und mehr	0	0	-	1	-	1	-	2	3	-	-	-	-	-	-	1	-
Betrag je Bezieher/in (EUR/M)	666	612	705	782	606	714	770	867	887	337	372	316	494	(576)	(328)	497	[759]

Schichtung der abgeleiteten GRV-Rente (netto, ohne Eigenanteil des Beitrags zur KvdR)

Teilgesamtheit: Witwer und Witwen ab 55 Jahren (ohne Heimbewohner) - a l t e L ä n d e r (mit West-Berlin)

	+-- ALLE --+	+----- M ä n n e r -----+						+----- F r a u e n -----+					
		Alle	55-u. 65 J.	65-u. 75 J.	75-u. 85 J.	85 u. älter	65 u. älter	Alle	55-u. 65 J.	65-u. 75 J.	75-u. 85 J.	85 u. älter	65 u. älter
Basis hochger. (in Tsd.)	4451	808	110	251	299	148	698	3643	408	1046	1440	749	3234
Basis ungewichtet	3925	790	58	191	291	250	732	3135	250	721	1379	785	2885
Abgeleitete GRV (netto)													
Bezieher: hochger. (in Tsd.)	3342	234	34	100	74	26	200	3109	324	930	1240	615	2785
(in %)	75	29	31	40	25	18	29	85	79	89	86	82	86
ungewichtet	2921	207	19	72	70	46	188	2714	197	637	1213	667	2517
1 - u. 25 EUR	0	2	-	1	5	2	3	0	-	0	0	0	0
25 - u. 50 EUR	1	4	-	1	11	5	5	0	1	1	0	0	0
50 - u. 100 EUR	3	17	(19)	11	23	22	17	1	4	1	1	1	1
100 - u. 200 EUR	6	23	(24)	22	23	28	23	4	5	4	4	6	4
200 - u. 300 EUR	7	17	(9)	13	25	23	19	6	6	5	7	6	6
300 - u. 400 EUR	8	18	(14)	26	9	13	18	8	10	5	8	10	7
400 - u. 500 EUR	11	7	(12)	9	3	4	6	12	15	11	11	11	11
500 - u. 600 EUR	13	4	(18)	1	1	-	1	14	18	16	13	12	14
600 - u. 700 EUR	16	4	-	10	-	-	5	17	17	18	17	13	17
700 - u. 800 EUR	15	0	-	1	-	-	1	16	12	19	16	12	16
800 - u. 900 EUR	10	0	-	-	-	1	0	11	9	11	10	12	11
900 - u. 1.000 EUR	5	-	-	-	-	-	-	6	2	5	6	9	6
1.000 - u. 1.100 EUR	3	2	(4)	4	-	-	2	3	0	1	3	5	3
1.100 - u. 1.200 EUR	1	-	-	-	-	-	-	1	1	1	1	2	1
1.200 - u. 1.300 EUR	1	-	-	-	-	-	-	1	0	1	1	1	1
1.300 - u. 1.400 EUR	0	-	-	-	-	-	-	0	-	0	1	0	0
1.400 - u. 1.500 EUR	0	-	-	-	-	-	-	0	-	-	0	0	0
1.500 - u. 1.750 EUR	0	-	-	-	-	-	-	0	-	0	0	0	0
1.750 - u. 2.000 EUR	0	-	-	-	-	-	-	0	-	-	0	-	0
2.000 - u. 2.500 EUR	-	-	-	-	-	-	-	-	-	-	-	-	-
2.500 - u. 5.000 EUR	-	-	-	-	-	-	-	-	-	-	-	-	-
5.000 EUR und mehr	-	-	-	-	-	-	-	-	-	-	-	-	-
S U M M E	100	100	(100)	100	100	100	100	100	100	100	100	100	100
1 - u. 250 EUR	13	55	(47)	44	70	68	57	9	12	9	8	10	9
250 - u. 500 EUR	24	34	(30)	40	29	31	35	23	28	19	23	24	22
500 - u. 750 EUR	38	8	(18)	12	1	-	7	40	42	45	40	33	40
750 - u. 1.000 EUR	21	0	-	-	-	1	0	22	16	23	22	25	23
1.000 - u. 1.500 EUR	5	2	(4)	4	-	-	2	5	2	3	6	8	5
1.500 EUR und mehr	0	-	-	-	-	-	-	0	-	0	0	0	0
Betrag je Bezieher/in (EUR/M)	578	256	(308)	315	173	197	247	602	534	602	612	618	610

Schichtung der abgeleiteten GRV-Rente (netto, ohne Eigenanteil des Beitrags zur KVdR)

Teilgesamtheit: Witwer ab 55 Jahren (ohne Heimbewohner) - a l t e L ä n d e r (mit West-Berlin)

	+----- LETZTE BERUFLICHE STELLUNG -----+					
	Alle	Arbeiter	An- gestellte	Beamte/ Ber.-Sold	Selbst- ständige	Mit- helfende
Basis hochger. (in Tsd.)	808	346	284	76	94	2
Basis ungewichtet	790	321	275	89	98	2
Abgeleitete GRV (netto)						
Bezieher: hochger. (in Tsd.)	234	108	73	15	36	-
(in %)	29	31	26	19	39	-
ungewichtet	207	92	66	13	34	-
1 - u. 25 EUR	2	3	1	(8)	-	-
25 - u. 50 EUR	4	5	3	-	6	-
50 - u. 100 EUR	17	12	21	(39)	15	-
100 - u. 200 EUR	23	21	25	(25)	28	-
200 - u. 300 EUR	17	16	20	(13)	20	-
300 - u. 400 EUR	18	19	16	(11)	18	-
400 - u. 500 EUR	7	12	4	-	-	-
500 - u. 600 EUR	4	2	3	(3)	8	-
600 - u. 700 EUR	4	4	7	-	-	-
700 - u. 800 EUR	0	-	2	-	-	-
800 - u. 900 EUR	0	-	-	-	1	-
900 - u. 1.000 EUR	-	-	-	-	-	-
1.000 - u. 1.100 EUR	2	4	-	-	4	-
1.100 - u. 1.200 EUR	-	-	-	-	-	-
1.200 - u. 1.300 EUR	-	-	-	-	-	-
1.300 - u. 1.400 EUR	-	-	-	-	-	-
1.400 - u. 1.500 EUR	-	-	-	-	-	-
1.500 - u. 1.750 EUR	-	-	-	-	-	-
1.750 - u. 2.000 EUR	-	-	-	-	-	-
2.000 - u. 2.500 EUR	-	-	-	-	-	-
2.500 - u. 5.000 EUR	-	-	-	-	-	-
5.000 EUR und mehr	-	-	-	-	-	-
S U M M E	100	100	100	(100)	100	-
1 - u. 250 EUR	55	49	57	(73)	61	-
250 - u. 500 EUR	34	40	31	(24)	26	-
500 - u. 750 EUR	8	7	12	(3)	8	-
750 - u. 1.000 EUR	0	-	-	-	1	-
1.000 - u. 1.500 EUR	2	4	-	-	4	-
1.500 EUR und mehr	-	-	-	-	-	-
Betrag je Bezieher/in (EUR/M)	256	278	247	(150)	256	-

Schichtung der abgeleiteten GRV-Rente (netto, ohne Eigenanteil des Beitrags zur KvDR)

Teilgesamtheit: Witwen ab 55 Jahren (ohne Heimbewohner) - a l t e L ä n d e r (mit West-Berlin)

		+- LETZTE BERUFLICHE STELLUNG - Verstorbener Ehemann + +- ("Alle" einschl. nie erwerbstätig und K.A. zur beruflichen Stellung)-					
		Alle	Arbeiter	An- gestellte	Beamte/ Ber.-Sold.	Selbst- ständige	Mit- helfende
Basis hochger. (in Tsd.)		3643	1626	928	408	593	7
Basis ungewichtet		3135	1416	802	289	548	7
Abgeleitete GRV (netto)							
Bezieher:	hochger. (in Tsd.)	3109	1576	902	159	397	3
	(in %)	85	97	97	39	67	34
	ungewichtet	2714	1373	785	110	379	2
1 - u.	25 EUR	0	-	-	1	1	-
25 - u.	50 EUR	0	0	0	2	1	-
50 - u.	100 EUR	1	1	0	6	5	-
100 - u.	200 EUR	4	2	1	22	13	-
200 - u.	300 EUR	6	4	2	28	18	-
300 - u.	400 EUR	8	7	4	16	14	-
400 - u.	500 EUR	12	13	8	11	15	-
500 - u.	600 EUR	14	18	10	4	12	[58]
600 - u.	700 EUR	17	20	17	1	8	-
700 - u.	800 EUR	16	16	22	2	6	-
800 - u.	900 EUR	11	10	16	1	4	[42]
900 - u.	1.000 EUR	6	4	11	3	2	-
1.000 - u.	1.100 EUR	3	2	4	1	1	-
1.100 - u.	1.200 EUR	1	1	2	-	1	-
1.200 - u.	1.300 EUR	1	1	1	1	0	-
1.300 - u.	1.400 EUR	0	0	1	-	0	-
1.400 - u.	1.500 EUR	0	0	0	-	-	-
1.500 - u.	1.750 EUR	0	-	0	-	-	-
1.750 - u.	2.000 EUR	0	0	-	-	-	-
2.000 - u.	2.500 EUR	-	-	-	-	-	-
2.500 - u.	5.000 EUR	-	-	-	-	-	-
5.000 EUR und mehr		-	-	-	-	-	-
S U M M E		100	100	100	100	100	[100]
1 - u.	250 EUR	9	5	2	46	28	-
250 - u.	500 EUR	23	22	13	41	39	-
500 - u.	750 EUR	40	48	40	8	24	[58]
750 - u.	1.000 EUR	22	20	36	4	7	[42]
1.000 - u.	1.500 EUR	5	4	8	2	3	-
1.500 EUR und mehr		0	0	0	-	-	-
Betrag je Bezieher/in (EUR/M)		602	614	717	314	416	[684]

Schichtung der abgeleiteten GRV-Rente (netto, ohne Eigenanteil des Beitrags zur KvDR)

Teilgesamtheit: Witwer ab 55 Jahren (ohne Heimbewohner) - a l t e L ä n d e r (mit West-Berlin)

	M ä n n e r - T ä t i g k e i t s n i v e a u																	Mit- hel- fende
	A r b e i t e r				A n g e s t e l l t e					B e a m t e , B e r u f s s o l .		S e l b s t s t ä n d i g e						
	Alle Männer	Ange- lernt	Fach- arbeiter	Meister- Polier	Ange- lernt	Einf. Fachkr.	Mittl. Fachkr.	Gehob. Fachkr.	Hochq./ Leit.	Einf./ Mittl.D.	Gehob./ Höher.D.	Land- wirte	Hand- werker	Verkam- Freib.	Sonst. Freib.	Gewerbe- treib.		
Basis hochger. (in Tsd.)	808	104	205	36	9	40	109	59	68	40	36	23	25	8	8	29	2	
Basis ungewichtet	790	100	189	32	9	37	106	63	60	40	49	28	26	8	4	32	2	
Abgeleitete GRV (netto)																		
Bezieher: hochger. (in Tsd.)	234	27	68	12	3	9	30	12	19	11	4	6	12	4	3	11	-	
(in %)	29	26	33	34	34	23	27	20	28	26	11	28	46	58	34	37	-	
ungewichtet	207	27	56	9	3	8	29	13	13	9	4	8	11	3	2	10	-	
1 - u. 25 EUR	2	(8)	1	-	-	-	(3)	-	-	[11]	-	-	-	-	-	-	-	
25 - u. 50 EUR	4	(8)	4	[8]	[38]	-	(7)	-	-	-	-	[19]	(10)	-	-	-	-	
50 - u. 100 EUR	17	(8)	15	[7]	[41]	[24]	(13)	(11)	(34)	[46]	[22]	[32]	-	-	-	(31)	-	
100 - u. 200 EUR	23	(37)	17	[9]	-	[15]	(28)	(33)	(23)	[20]	[39]	[18]	(48)	[29]	[40]	(7)	-	
200 - u. 300 EUR	17	(17)	16	[14]	-	[46]	(24)	(19)	(3)	[18]	-	[18]	(10)	[29]	[60]	(18)	-	
300 - u. 400 EUR	18	(7)	25	[19]	[21]	[16]	(21)	(17)	(5)	-	[40]	[14]	(21)	[42]	-	(12)	-	
400 - u. 500 EUR	7	(14)	14	-	-	-	(6)	(8)	-	-	-	-	-	-	-	-	-	
500 - u. 600 EUR	4	-	4	-	-	-	(5)	(7)	-	[5]	-	-	-	-	-	(28)	-	
600 - u. 700 EUR	4	-	5	[10]	-	-	-	-	(28)	-	-	-	-	-	-	-	-	
700 - u. 800 EUR	0	-	-	-	-	-	-	-	(6)	-	-	-	-	-	-	-	-	
800 - u. 900 EUR	0	-	-	-	-	-	-	-	-	-	-	-	-	-	-	(3)	-	
900 - u. 1.000 EUR	-	-	-	-	-	-	-	-	-	-	-	-	-	-	-	-	-	
1.000 - u. 1.100 EUR	2	-	-	[33]	-	-	-	-	-	-	-	-	(12)	-	-	-	-	
1.100 - u. 1.200 EUR	-	-	-	-	-	-	-	-	-	-	-	-	-	-	-	-	-	
1.200 - u. 1.300 EUR	-	-	-	-	-	-	-	-	-	-	-	-	-	-	-	-	-	
1.300 - u. 1.400 EUR	-	-	-	-	-	-	-	-	-	-	-	-	-	-	-	-	-	
1.400 - u. 1.500 EUR	-	-	-	-	-	-	-	-	-	-	-	-	-	-	-	-	-	
1.500 - u. 1.750 EUR	-	-	-	-	-	-	-	-	-	-	-	-	-	-	-	-	-	
1.750 - u. 2.000 EUR	-	-	-	-	-	-	-	-	-	-	-	-	-	-	-	-	-	
2.000 - u. 2.500 EUR	-	-	-	-	-	-	-	-	-	-	-	-	-	-	-	-	-	
2.500 - u. 5.000 EUR	-	-	-	-	-	-	-	-	-	-	-	-	-	-	-	-	-	
5.000 EUR und mehr	-	-	-	-	-	-	-	-	-	-	-	-	-	-	-	-	-	
S U M M E	100	(100)	100	[100]	[100]	[100]	(100)	(100)	(100)	[100]	[100]	[100]	(100)	[100]	[100]	(100)	-	
1 - u. 250 EUR	55	(69)	45	[33]	[79]	[71]	(53)	(53)	(58)	[77]	[60]	[86]	(58)	[58]	[40]	(57)	-	
250 - u. 500 EUR	34	(31)	47	[23]	[21]	[29]	(42)	(40)	(8)	[18]	[40]	[14]	(30)	[42]	[60]	(12)	-	
500 - u. 750 EUR	8	-	9	[10]	-	-	(5)	(7)	(34)	[5]	-	-	-	-	-	(28)	-	
750 - u. 1.000 EUR	0	-	-	-	-	-	-	-	-	-	-	-	-	-	-	(3)	-	
1.000 - u. 1.500 EUR	2	-	-	[33]	-	-	-	-	-	-	-	-	(12)	-	-	-	-	
1.500 EUR und mehr	-	-	-	-	-	-	-	-	-	-	-	-	-	-	-	-	-	
Betrag je Bezieher/in (EUR/M)	256	(191)	268	[525]	[122]	[207]	(243)	(223)	(307)	[132]	[198]	[139]	(295)	[273]	[197]	(293)	-	

Schichtung der abgeleiteten GRV-Rente (netto, ohne Eigenanteil des Beitrags zur KvDR)

Teilgesamtheit: Witwen ab 55 Jahren (ohne Heimbewohner) - alte Länder (mit West-Berlin)

	+----- Letztes Tätigkeitsniveau des verstorbenen Ehemanns -----+																Mit- hel- fende
	+--- Arbeiter ---+				+--- Angestellte ---+					+Beamte, Berufssol.++		+--- Selbstständige ---+					
	Alle	Ange- lernt	Fach- arbeiter	Meister Polier	Ange- lernt	Einf. Fachkr.	Mittl. Fachkr.	Gehob. Fachkr.	Hochq./ Leit.	Einf./ Mittl.D.	Gehob./ Höher.D.	Land- wirte	Hand- werker	Verkam. Freib.	Sonst. Freib.		
Basis hochger. (in Tsd.)	3643	578	896	152	36	168	370	176	178	223	185	206	153	49	22	162	7
Basis ungewichtet	3135	495	791	130	34	145	319	152	152	147	142	198	139	45	17	149	7
Abgeleitete GRV (netto)																	
Bezieher: hochger. (in Tsd.)	3109	551	875	149	35	166	363	168	170	113	47	70	143	30	20	134	3
(in %)	85	95	98	98	98	99	98	96	96	51	25	34	93	60	90	83	34
ungewichtet	2714	473	772	128	33	144	315	147	146	74	36	75	132	29	15	128	2
1 - u. 25 EUR	0	-	-	-	-	-	-	-	-	-	5	1	1	-	-	-	-
25 - u. 50 EUR	0	-	0	-	-	-	1	-	-	2	3	4	-	-	-	-	-
50 - u. 100 EUR	1	2	0	-	-	0	-	1	1	5	7	14	2	-	(23)	3	-
100 - u. 200 EUR	4	3	2	2	6	3	1	-	-	19	27	28	7	(14)	(25)	9	-
200 - u. 300 EUR	6	5	3	5	6	3	1	1	2	33	16	9	20	(14)	(24)	21	-
300 - u. 400 EUR	8	12	4	5	14	4	4	3	2	19	10	17	14	(17)	(4)	14	-
400 - u. 500 EUR	12	17	12	9	9	14	9	6	5	14	4	12	19	(7)	(4)	15	-
500 - u. 600 EUR	14	19	18	13	14	15	10	6	9	1	13	7	16	(9)	(4)	12	[58]
600 - u. 700 EUR	17	18	24	8	31	13	24	11	11	1	-	6	8	(10)	-	9	-
700 - u. 800 EUR	16	14	18	18	9	26	23	20	18	-	9	2	5	(2)	(7)	8	-
800 - u. 900 EUR	11	5	10	25	6	11	13	21	24	1	-	-	4	(12)	(4)	3	[42]
900 - u. 1.000 EUR	6	2	5	8	-	6	11	16	12	2	4	1	1	(11)	-	1	-
1.000 - u. 1.100 EUR	3	1	3	4	4	1	3	6	7	2	-	-	1	(5)	(4)	1	-
1.100 - u. 1.200 EUR	1	1	1	-	-	3	1	2	2	-	-	-	1	-	(1)	2	-
1.200 - u. 1.300 EUR	1	0	1	1	-	-	1	3	4	-	2	-	1	-	-	-	-
1.300 - u. 1.400 EUR	0	0	0	1	-	-	0	1	3	-	-	-	-	-	-	1	-
1.400 - u. 1.500 EUR	0	0	-	-	-	1	-	-	0	-	-	-	-	-	-	-	-
1.500 - u. 1.750 EUR	0	-	-	-	-	-	-	1	1	-	-	-	-	-	-	-	-
1.750 - u. 2.000 EUR	0	-	-	1	-	-	-	-	-	-	-	-	-	-	-	-	-
2.000 - u. 2.500 EUR	-	-	-	-	-	-	-	-	-	-	-	-	-	-	-	-	-
2.500 - u. 5.000 EUR	-	-	-	-	-	-	-	-	-	-	-	-	-	-	-	-	-
5.000 EUR und mehr	-	-	-	-	-	-	-	-	-	-	-	-	-	-	-	-	-
S U M M E	100	100	100	100	100	100	100	100	100	100	100	100	100	(100)	(100)	100	[100]
1 - u. 250 EUR	9	7	4	5	10	5	2	2	1	44	51	52	18	(16)	(64)	23	-
250 - u. 500 EUR	23	31	18	15	25	20	13	9	10	48	22	32	45	(35)	(16)	39	-
500 - u. 750 EUR	40	47	52	31	49	42	48	30	28	2	22	14	27	(19)	(11)	28	[58]
750 - u. 1.000 EUR	22	12	22	41	11	29	33	45	45	4	4	2	7	(25)	(4)	6	[42]
1.000 - u. 1.500 EUR	5	3	5	7	4	4	5	12	15	2	2	-	3	(5)	(5)	4	-
1.500 EUR und mehr	0	-	-	1	-	-	-	1	1	-	-	-	-	-	-	-	-
Betrag je Bezieher/in (EUR/M)	602	553	637	708	552	644	695	784	801	304	337	285	445	(520)	(297)	449	[684]

Schichtung der abgeleiteten betrieblichen Altersversorgung

Teilgesamtheit: Witwer und Witwen ab 55 Jahren (ohne Heimbewohner) - a l t e L ä n d e r (mit West-Berlin)

	+-- ALLE +--	+----- M ä n n e r -----+						+----- F r a u e n -----+					
		Alle	55-u. 65 J.	65-u. 75 J.	75-u. 85 J.	85 u. älter	65 u. älter	Alle	55-u. 65 J.	65-u. 75 J.	75-u. 85 J.	85 u. älter	65 u. älter
Basis hochger. (in Tsd.)	4451	808	110	251	299	148	698	3643	408	1046	1440	749	3234
Basis ungewichtet	3925	790	58	191	291	250	732	3135	250	721	1379	785	2885
Abgeleitete BAV (netto)													
Bezieher: hochger. (in Tsd.)	518	-	-	-	-	-	-	518	60	167	204	87	459
(in %)	12	-	-	-	-	-	-	14	15	16	14	12	14
ungewichtet	449	-	-	-	-	-	-	449	35	116	201	97	414
1 - u. 25 EUR	7	-	-	-	-	-	-	7	-	9	5	11	7
25 - u. 50 EUR	17	-	-	-	-	-	-	17	11	17	19	18	18
50 - u. 100 EUR	16	-	-	-	-	-	-	16	12	12	18	21	16
100 - u. 200 EUR	30	-	-	-	-	-	-	30	33	32	30	26	30
200 - u. 300 EUR	9	-	-	-	-	-	-	9	7	8	11	10	10
300 - u. 400 EUR	5	-	-	-	-	-	-	5	23	2	4	2	3
400 - u. 500 EUR	4	-	-	-	-	-	-	4	-	8	2	1	4
500 - u. 600 EUR	3	-	-	-	-	-	-	3	3	2	4	1	3
600 - u. 700 EUR	1	-	-	-	-	-	-	1	6	1	-	-	1
700 - u. 800 EUR	2	-	-	-	-	-	-	2	-	2	2	2	2
800 - u. 900 EUR	1	-	-	-	-	-	-	1	-	1	1	1	1
900 - u. 1.000 EUR	1	-	-	-	-	-	-	1	3	1	0	-	0
1.000 - u. 1.100 EUR	1	-	-	-	-	-	-	1	2	2	-	-	1
1.100 - u. 1.200 EUR	1	-	-	-	-	-	-	1	-	1	1	2	1
1.200 - u. 1.300 EUR	1	-	-	-	-	-	-	1	-	-	1	1	1
1.300 - u. 1.400 EUR	0	-	-	-	-	-	-	0	-	-	-	1	0
1.400 - u. 1.500 EUR	1	-	-	-	-	-	-	1	-	1	1	-	1
1.500 - u. 1.750 EUR	0	-	-	-	-	-	-	0	-	-	0	1	0
1.750 - u. 2.000 EUR	1	-	-	-	-	-	-	1	-	-	1	-	1
2.000 - u. 2.500 EUR	0	-	-	-	-	-	-	0	-	-	-	1	0
2.500 - u. 5.000 EUR	-	-	-	-	-	-	-	-	-	-	-	-	-
5.000 EUR und mehr	0	-	-	-	-	-	-	0	-	-	-	1	0
S U M M E	100	-	-	-	-	-	-	100	100	100	100	100	100
1 - u. 250 EUR	76	-	-	-	-	-	-	76	63	76	77	83	78
250 - u. 500 EUR	12	-	-	-	-	-	-	12	23	13	11	6	10
500 - u. 750 EUR	5	-	-	-	-	-	-	5	9	6	5	1	5
750 - u. 1.000 EUR	2	-	-	-	-	-	-	2	3	2	2	3	2
1.000 - u. 1.500 EUR	3	-	-	-	-	-	-	3	2	4	3	4	4
1.500 EUR und mehr	1	-	-	-	-	-	-	1	-	-	2	3	1
Betrag je Bezieher/in (EUR/M)	240	-	-	-	-	-	-	240	268	224	230	272	236

* TNS INFRATEST SOZIALFORSCHUNG *

Schichtung der abgeleiteten betrieblichen Altersversorgung

Teilgesamtheit: Witwen ab 55 Jahren (ohne Heimbewohner) - a l t e L ä n d e r (mit West-Berlin)

		+- LETZTE BERUFLICHE STELLUNG - Verstorbener Ehemann + +- ("Alle" einschl. nie erwerbstätig und K.A. zur beruflichen Stellung)-					
		Alle	Arbeiter	An- gestellte	Beamte/ Ber.-Sold.	Selbst- ständige	Mit- helfende
Basis hochger. (in Tsd.)		3643	1626	928	408	593	7
Basis ungewichtet		3135	1416	802	289	548	7
Abgeleitete BAV (netto)							
Bezieher: hochger. (in Tsd.)		518	261	243	2	5	-
(in %)		14	16	26	1	1	-
ungewichtet		449	231	205	2	5	-
1 - u.	25 EUR	7	9	4	[42]	-	-
25 - u.	50 EUR	17	22	10	[58]	[28]	-
50 - u.	100 EUR	16	25	7	-	-	-
100 - u.	200 EUR	30	32	29	-	[28]	-
200 - u.	300 EUR	9	7	12	-	-	-
300 - u.	400 EUR	5	2	8	-	[25]	-
400 - u.	500 EUR	4	-	7	-	[19]	-
500 - u.	600 EUR	3	1	5	-	-	-
600 - u.	700 EUR	1	-	3	-	-	-
700 - u.	800 EUR	2	1	3	-	-	-
800 - u.	900 EUR	1	1	1	-	-	-
900 - u.	1.000 EUR	1	-	2	-	-	-
1.000 - u.	1.100 EUR	1	0	1	-	-	-
1.100 - u.	1.200 EUR	1	-	2	-	-	-
1.200 - u.	1.300 EUR	1	-	1	-	-	-
1.300 - u.	1.400 EUR	0	-	0	-	-	-
1.400 - u.	1.500 EUR	1	-	1	-	-	-
1.500 - u.	1.750 EUR	0	-	1	-	-	-
1.750 - u.	2.000 EUR	1	-	1	-	-	-
2.000 - u.	2.500 EUR	0	-	0	-	-	-
2.500 - u.	5.000 EUR	-	-	-	-	-	-
5.000 EUR und mehr		0	-	0	-	-	-
S U M M E		100	100	100	[100]	[100]	-
1 - u.	250 EUR	76	94	58	[100]	[56]	-
250 - u.	500 EUR	12	4	20	-	[44]	-
500 - u.	750 EUR	5	1	9	-	-	-
750 - u.	1.000 EUR	2	1	4	-	-	-
1.000 - u.	1.500 EUR	3	0	7	-	-	-
1.500 EUR und mehr		1	-	3	-	-	-
Betrag je Bezieher/in (EUR/M)		240	115	375	[28]	[242]	-

Schichtung der abgeleiteten betrieblichen Altersversorgung

Teilgesamtheit: Witwen ab 55 Jahren (ohne Heimbewohner) - alte Länder (mit West-Berlin)

	+----- Letztes Tätigkeitsniveau des verstorbenen Ehemanns -----+																
	+--- Arbeiter ---+				+--- Angestellte ---+					+Beamte, Berufssol.++		+--- Selbstständige ---+					Mit- hel- fende
	Alle	Ange- lernt	Fach- arbeiter	Meister Polier	Ange- lernt	Einf. Fachkr.	Mittl. Fachkr.	Gehob. Fachkr.	Hochq./ Leit.	Einf./ Mittl.D.	Gehob./ Höher.D.	Land- wirte	Hand- werker	Verkam. Freib.	Sonst. Freib.	Gewerbe- treib.	
Basis hochger. (in Tsd.)	3643	578	896	152	36	168	370	176	178	223	185	206	153	49	22	162	7
Basis ungewichtet	3135	495	791	130	34	145	319	152	152	147	142	198	139	45	17	149	7
Abgeleitete BAV (netto)																	
Bezieher: hochger. (in Tsd.)	518	70	160	31	4	24	88	61	66	1	1	-	-	-	-	5	-
(in %)	14	12	18	20	12	14	24	34	37	1	1	-	-	-	-	3	-
ungewichtet	449	63	142	26	4	20	70	53	58	1	1	-	-	-	-	5	-
1 - u. 25 EUR	7	14	8	(5)	-	(11)	2	5	3	-	[100]	-	-	-	-	-	-
25 - u. 50 EUR	17	29	20	(17)	-	(18)	14	8	6	[100]	-	-	-	-	-	[28]	-
50 - u. 100 EUR	16	31	26	(12)	-	(13)	6	6	6	-	-	-	-	-	-	-	-
100 - u. 200 EUR	30	22	34	(43)	[34]	(36)	36	36	11	-	-	-	-	-	-	[28]	-
200 - u. 300 EUR	9	5	7	(13)	[50]	(6)	17	18	1	-	-	-	-	-	-	-	-
300 - u. 400 EUR	5	-	3	(3)	[16]	(5)	14	6	1	-	-	-	-	-	-	[25]	-
400 - u. 500 EUR	4	-	-	-	-	(11)	3	6	12	-	-	-	-	-	-	[19]	-
500 - u. 600 EUR	3	-	1	-	-	-	5	5	5	-	-	-	-	-	-	-	-
600 - u. 700 EUR	1	-	-	-	-	-	3	-	6	-	-	-	-	-	-	-	-
700 - u. 800 EUR	2	-	1	(3)	-	-	-	1	9	-	-	-	-	-	-	-	-
800 - u. 900 EUR	1	-	0	(5)	-	-	-	2	3	-	-	-	-	-	-	-	-
900 - u. 1.000 EUR	1	-	-	-	-	-	-	2	4	-	-	-	-	-	-	-	-
1.000 - u. 1.100 EUR	1	-	1	-	-	-	-	3	2	-	-	-	-	-	-	-	-
1.100 - u. 1.200 EUR	1	-	-	-	-	-	-	-	9	-	-	-	-	-	-	-	-
1.200 - u. 1.300 EUR	1	-	-	-	-	-	-	-	5	-	-	-	-	-	-	-	-
1.300 - u. 1.400 EUR	0	-	-	-	-	-	-	-	1	-	-	-	-	-	-	-	-
1.400 - u. 1.500 EUR	1	-	-	-	-	-	-	-	5	-	-	-	-	-	-	-	-
1.500 - u. 1.750 EUR	0	-	-	-	-	-	-	-	3	-	-	-	-	-	-	-	-
1.750 - u. 2.000 EUR	1	-	-	-	-	-	-	-	5	-	-	-	-	-	-	-	-
2.000 - u. 2.500 EUR	0	-	-	-	-	-	-	-	1	-	-	-	-	-	-	-	-
2.500 - u. 5.000 EUR	-	-	-	-	-	-	-	-	-	-	-	-	-	-	-	-	-
5.000 EUR und mehr	0	-	-	-	-	-	-	-	1	-	-	-	-	-	-	-	-
S U M M E	100	100	100	(100)	[100]	(100)	100	100	100	[100]	[100]	-	-	-	-	[100]	-
1 - u. 250 EUR	76	100	92	(87)	[52]	(84)	71	61	28	[100]	[100]	-	-	-	-	[56]	-
250 - u. 500 EUR	12	-	5	(5)	[48]	(16)	21	24	14	-	-	-	-	-	-	[44]	-
500 - u. 750 EUR	5	-	2	-	-	-	8	5	17	-	-	-	-	-	-	-	-
750 - u. 1.000 EUR	2	-	0	(7)	-	-	-	6	10	-	-	-	-	-	-	-	-
1.000 - u. 1.500 EUR	3	-	1	-	-	-	-	3	22	-	-	-	-	-	-	-	-
1.500 EUR und mehr	1	-	-	-	-	-	-	-	10	-	-	-	-	-	-	-	-
Betrag je Bezieher/in (EUR/M)	240	73	122	(176)	[210]	(146)	209	271	784	[39]	[14]	-	-	-	-	[242]	-

Schichtung der abgeleiteten Zusatzversorgung im öffentlichen Dienst

Teilgesamtheit: Witwer und Witwen ab 55 Jahren (ohne Heimbewohner) - a l t e L ä n d e r (mit West-Berlin)

	+-- ALLE --+	+----- M ä n n e r -----+						+----- F r a u e n -----+					
		Alle	55-u. 65 J.	65-u. 75 J.	75-u. 85 J.	85 u. älter	65 u. älter	Alle	55-u. 65 J.	65-u. 75 J.	75-u. 85 J.	85 u. älter	65 u. älter
Basis hochger. (in Tsd.)	4451	808	110	251	299	148	698	3643	408	1046	1440	749	3234
Basis ungewichtet	3925	790	58	191	291	250	732	3135	250	721	1379	785	2885
Abgeleitete ZOED (netto)													
Bezieher: hochger. (in Tsd.)	270	-	-	-	-	-	-	270	34	90	92	55	236
(in %)	6	-	-	-	-	-	-	7	8	9	6	7	7
ungewichtet	232	-	-	-	-	-	-	232	21	61	92	58	211
1 - u. 25 EUR	5	-	-	-	-	-	-	5	-	5	4	7	5
25 - u. 50 EUR	4	-	-	-	-	-	-	4	(6)	1	6	5	4
50 - u. 100 EUR	9	-	-	-	-	-	-	9	(6)	6	10	16	10
100 - u. 200 EUR	31	-	-	-	-	-	-	31	(40)	30	29	30	30
200 - u. 300 EUR	28	-	-	-	-	-	-	28	(21)	30	28	28	29
300 - u. 400 EUR	9	-	-	-	-	-	-	9	(16)	10	9	4	8
400 - u. 500 EUR	7	-	-	-	-	-	-	7	(5)	8	9	3	7
500 - u. 600 EUR	3	-	-	-	-	-	-	3	-	6	2	1	3
600 - u. 700 EUR	1	-	-	-	-	-	-	1	-	2	1	2	1
700 - u. 800 EUR	3	-	-	-	-	-	-	3	(7)	2	1	5	2
800 - u. 900 EUR	-	-	-	-	-	-	-	-	-	-	-	-	-
900 - u. 1.000 EUR	-	-	-	-	-	-	-	-	-	-	-	-	-
1.000 - u. 1.100 EUR	0	-	-	-	-	-	-	0	-	-	1	-	0
1.100 - u. 1.200 EUR	-	-	-	-	-	-	-	-	-	-	-	-	-
1.200 - u. 1.300 EUR	-	-	-	-	-	-	-	-	-	-	-	-	-
1.300 - u. 1.400 EUR	-	-	-	-	-	-	-	-	-	-	-	-	-
1.400 - u. 1.500 EUR	-	-	-	-	-	-	-	-	-	-	-	-	-
1.500 - u. 1.750 EUR	0	-	-	-	-	-	-	0	-	-	1	-	0
1.750 - u. 2.000 EUR	-	-	-	-	-	-	-	-	-	-	-	-	-
2.000 - u. 2.500 EUR	-	-	-	-	-	-	-	-	-	-	-	-	-
2.500 - u. 5.000 EUR	-	-	-	-	-	-	-	-	-	-	-	-	-
5.000 EUR und mehr	-	-	-	-	-	-	-	-	-	-	-	-	-
S U M M E	100	-	-	-	-	-	-	100	(100)	100	100	100	100
1 - u. 250 EUR	67	-	-	-	-	-	-	67	(64)	60	67	80	67
250 - u. 500 EUR	26	-	-	-	-	-	-	26	(29)	31	27	13	25
500 - u. 750 EUR	7	-	-	-	-	-	-	7	(7)	10	4	8	7
750 - u. 1.000 EUR	-	-	-	-	-	-	-	-	-	-	-	-	-
1.000 - u. 1.500 EUR	0	-	-	-	-	-	-	0	-	-	1	-	0
1.500 EUR und mehr	0	-	-	-	-	-	-	0	-	-	1	-	0
Betrag je Bezieher/in (EUR/M)	234	-	-	-	-	-	-	234	(254)	250	233	200	232

Schichtung der abgeleiteten Zusatzversorgung im öffentlichen Dienst

Teilgesamtheit: Witwen ab 55 Jahren (ohne Heimbewohner) - a l t e L ä n d e r (mit West-Berlin)

		+- LETZTE BERUFLICHE STELLUNG - Verstorbener Ehemann + +- ("Alle" einschl. nie erwerbstätig und K.A. zur beruflichen Stellung)-					
		Alle	Arbeiter	An- gestellte	Beamte/ Ber.-Sold.	Selbst- ständige	Mit- helfende
Basis hochger. (in Tsd.)		3643	1626	928	408	593	7
Basis ungewichtet		3135	1416	802	289	548	7
Abgeleitete ZOED (netto)							
Bezieher: hochger. (in Tsd.)		270	94	172	3	1	-
(in %)		7	6	19	1	0	-
ungewichtet		232	82	146	1	2	-
1 - u.	25 EUR	5	8	3	-	-	-
25 - u.	50 EUR	4	4	4	-	-	-
50 - u.	100 EUR	9	10	9	-	-	-
100 - u.	200 EUR	31	33	30	-	-	-
200 - u.	300 EUR	28	30	27	-	[53]	-
300 - u.	400 EUR	9	7	10	-	[47]	-
400 - u.	500 EUR	7	7	7	-	-	-
500 - u.	600 EUR	3	2	3	-	-	-
600 - u.	700 EUR	1	-	2	-	-	-
700 - u.	800 EUR	3	-	3	[100]	-	-
800 - u.	900 EUR	-	-	-	-	-	-
900 - u.	1.000 EUR	-	-	-	-	-	-
1.000 - u.	1.100 EUR	0	-	1	-	-	-
1.100 - u.	1.200 EUR	-	-	-	-	-	-
1.200 - u.	1.300 EUR	-	-	-	-	-	-
1.300 - u.	1.400 EUR	-	-	-	-	-	-
1.400 - u.	1.500 EUR	-	-	-	-	-	-
1.500 - u.	1.750 EUR	0	-	0	-	-	-
1.750 - u.	2.000 EUR	-	-	-	-	-	-
2.000 - u.	2.500 EUR	-	-	-	-	-	-
2.500 - u.	5.000 EUR	-	-	-	-	-	-
5.000 EUR und mehr		-	-	-	-	-	-
S U M M E		100	100	100	[100]	[100]	-
1 - u.	250 EUR	67	74	64	-	[53]	-
250 - u.	500 EUR	26	23	27	-	[47]	-
500 - u.	750 EUR	7	2	8	[100]	-	-
750 - u.	1.000 EUR	-	-	-	-	-	-
1.000 - u.	1.500 EUR	0	-	1	-	-	-
1.500 EUR und mehr		0	-	0	-	-	-
Betrag je Bezieher/in (EUR/M)		234	197	248	[722]	[283]	-

Schichtung der abgeleiteten Zusatzversorgung im öffentlichen Dienst

Teilgesamtheit: Witwen ab 55 Jahren (ohne Heimbewohner) - alte Länder (mit West-Berlin)

	+----- Letztes Tätigkeitsniveau des verstorbenen Ehemanns -----+																
	+--- Arbeiter ---+				+--- Angestellte ---+					+Beamte, Berufssol.++		+--- Selbstständige ---+					Mit- hel- fende
	Alle	Ange- lernt	Fach- arbeiter	Meister Polier	Ange- lernt	Einf. Fachkr.	Mittl. Fachkr.	Gehob. Fachkr.	Hochq./ leit.	Einf./ Mittl.D.	Gehob./ Höher.D.	Land- wirte	Hand- werker	Verkam. Freib.	Sonst. Freib.	Gewerbe- treib.	
Basis hochger. (in Tsd.)	3643	578	896	152	36	168	370	176	178	223	185	206	153	49	22	162	
Basis ungewichtet	3135	495	791	130	34	145	319	152	152	147	142	198	139	45	17	149	7
Abgeleitete ZOED (netto)																	
Bezieher: hochger. (in Tsd.)	270	43	47	3	9	33	78	25	27	-	3	1	-	1	-	-	-
(in %)	7	7	5	2	24	20	21	14	15	-	1	0	-	1	-	-	-
ungewichtet	232	37	43	2	8	33	64	19	22	-	1	1	-	1	-	-	-
1 - u. 25 EUR	5	14	3	-	[21]	3	3	-	-	-	-	-	-	-	-	-	-
25 - u. 50 EUR	4	3	5	-	-	4	6	-	(6)	-	-	-	-	-	-	-	-
50 - u. 100 EUR	9	10	11	-	[9]	14	11	(6)	-	-	-	-	-	-	-	-	-
100 - u. 200 EUR	31	35	29	[64]	[30]	21	38	(33)	(16)	-	-	-	-	-	-	-	-
200 - u. 300 EUR	28	30	29	[36]	[30]	47	24	(17)	(19)	-	-	[100]	-	-	-	-	-
300 - u. 400 EUR	9	6	8	-	[10]	-	9	(13)	(26)	-	-	-	-	[100]	-	-	-
400 - u. 500 EUR	7	3	11	-	-	4	3	(22)	(14)	-	-	-	-	-	-	-	-
500 - u. 600 EUR	3	-	5	-	-	3	4	-	(8)	-	-	-	-	-	-	-	-
600 - u. 700 EUR	1	-	-	-	-	5	-	-	(5)	-	-	-	-	-	-	-	-
700 - u. 800 EUR	3	-	-	-	-	-	3	(9)	-	-	[100]	-	-	-	-	-	-
800 - u. 900 EUR	-	-	-	-	-	-	-	-	-	-	-	-	-	-	-	-	-
900 - u. 1.000 EUR	-	-	-	-	-	-	-	-	-	-	-	-	-	-	-	-	-
1.000 - u. 1.100 EUR	0	-	-	-	-	-	-	-	(3)	-	-	-	-	-	-	-	-
1.100 - u. 1.200 EUR	-	-	-	-	-	-	-	-	-	-	-	-	-	-	-	-	-
1.200 - u. 1.300 EUR	-	-	-	-	-	-	-	-	-	-	-	-	-	-	-	-	-
1.300 - u. 1.400 EUR	-	-	-	-	-	-	-	-	-	-	-	-	-	-	-	-	-
1.400 - u. 1.500 EUR	-	-	-	-	-	-	-	-	-	-	-	-	-	-	-	-	-
1.500 - u. 1.750 EUR	0	-	-	-	-	-	-	-	(3)	-	-	-	-	-	-	-	-
1.750 - u. 2.000 EUR	-	-	-	-	-	-	-	-	-	-	-	-	-	-	-	-	-
2.000 - u. 2.500 EUR	-	-	-	-	-	-	-	-	-	-	-	-	-	-	-	-	-
2.500 - u. 5.000 EUR	-	-	-	-	-	-	-	-	-	-	-	-	-	-	-	-	-
5.000 EUR und mehr	-	-	-	-	-	-	-	-	-	-	-	-	-	-	-	-	-
S U M M E	100	100	100	[100]	[100]	100	100	(100)	(100)	-	[100]	[100]	-	[100]	-	-	-
1 - u. 250 EUR	67	79	69	[100]	[60]	74	73	(46)	(41)	-	-	[100]	-	-	-	-	-
250 - u. 500 EUR	26	21	27	-	[40]	18	20	(45)	(40)	-	-	-	-	[100]	-	-	-
500 - u. 750 EUR	7	-	5	-	-	8	7	(9)	(13)	-	[100]	-	-	-	-	-	-
750 - u. 1.000 EUR	-	-	-	-	-	-	-	-	-	-	-	-	-	-	-	-	-
1.000 - u. 1.500 EUR	0	-	-	-	-	-	-	-	(3)	-	-	-	-	-	-	-	-
1.500 EUR und mehr	0	-	-	-	-	-	-	-	(3)	-	-	-	-	-	-	-	-
Betrag je Bezieher/in (EUR/M)	234	171	222	[160]	[170]	217	209	(304)	(373)	-	[722]	[229]	-	[344]	-	-	-

Schichtung der abgeleiteten Beamtenpension (brutto, einschl. anteiliger 13. Monatszahlungen, nach Ruhensbetrag)

Teilgesamtheit: Witwer und Witwen ab 55 Jahren (ohne Heimbewohner) - a l t e L ä n d e r (mit West-Berlin)

	+-- ALLE --+	+----- M ä n n e r -----+						+----- F r a u e n -----+					
		Alle	55-u.	65-u.	75-u.	85 u.	65 u.	Alle	55-u.	65-u.	75-u.	85 u.	65 u.
			65 J.	75 J.	85 J.	älter	älter		65 J.	75 J.	85 J.	älter	älter
Basis hochger. (in Tsd.)	4451	808	110	251	299	148	698	3643	408	1046	1440	749	3234
Basis ungewichtet	3925	790	58	191	291	250	732	3135	250	721	1379	785	2885
ZY114 Abgeleitete BV (brutto)													
Bezieher: hochger. (in Tsd.)	392	-	-	-	-	-	-	392	31	82	152	127	361
(in %)	9	-	-	-	-	-	-	11	8	8	11	17	11
ungewichtet	279	-	-	-	-	-	-	279	20	62	117	80	259
1 - u. 25 EUR	-	-	-	-	-	-	-	-	-	-	-	-	-
25 - u. 50 EUR	-	-	-	-	-	-	-	-	-	-	-	-	-
50 - u. 100 EUR	-	-	-	-	-	-	-	-	-	-	-	-	-
100 - u. 200 EUR	1	-	-	-	-	-	-	1	(10)	-	-	-	-
200 - u. 300 EUR	0	-	-	-	-	-	-	0	-	2	-	-	0
300 - u. 400 EUR	0	-	-	-	-	-	-	0	-	1	-	1	0
400 - u. 500 EUR	2	-	-	-	-	-	-	2	-	2	2	2	2
500 - u. 600 EUR	2	-	-	-	-	-	-	2	-	4	2	-	2
600 - u. 700 EUR	9	-	-	-	-	-	-	9	-	5	8	14	10
700 - u. 800 EUR	6	-	-	-	-	-	-	6	-	4	10	4	6
800 - u. 900 EUR	8	-	-	-	-	-	-	8	(11)	9	10	5	8
900 - u. 1.000 EUR	7	-	-	-	-	-	-	7	(9)	5	4	13	7
1.000 - u. 1.100 EUR	7	-	-	-	-	-	-	7	-	10	4	11	8
1.100 - u. 1.200 EUR	6	-	-	-	-	-	-	6	-	4	8	6	6
1.200 - u. 1.300 EUR	9	-	-	-	-	-	-	9	(8)	4	9	10	9
1.300 - u. 1.400 EUR	5	-	-	-	-	-	-	5	(5)	6	4	4	4
1.400 - u. 1.500 EUR	4	-	-	-	-	-	-	4	(20)	3	-	4	2
1.500 - u. 1.750 EUR	10	-	-	-	-	-	-	10	(10)	19	9	7	11
1.750 - u. 2.000 EUR	8	-	-	-	-	-	-	8	(5)	6	12	7	9
2.000 - u. 2.500 EUR	12	-	-	-	-	-	-	12	(15)	12	13	9	11
2.500 - u. 5.000 EUR	4	-	-	-	-	-	-	4	(7)	3	5	3	4
5.000 EUR und mehr	-	-	-	-	-	-	-	-	-	-	-	-	-
S U M M E	100	-	-	-	-	-	-	100	(100)	100	100	100	100
1 - u. 250 EUR	1	-	-	-	-	-	-	1	(10)	-	-	-	-
250 - u. 500 EUR	3	-	-	-	-	-	-	3	-	4	2	3	3
500 - u. 750 EUR	13	-	-	-	-	-	-	13	-	10	14	16	14
750 - u. 1.000 EUR	19	-	-	-	-	-	-	19	(20)	16	19	21	19
1.000 - u. 1.500 EUR	30	-	-	-	-	-	-	30	(34)	28	26	35	29
1.500 EUR und mehr	35	-	-	-	-	-	-	35	(36)	41	38	26	34
Betrag je Bezieher/in (EUR/M)	1336	-	-	-	-	-	-	1336	(1432)	1382	1366	1246	1328

Schichtung der abgeleiteten Beamtenpension (brutto, einschl. anteiliger 13. Monatszahlungen, nach Ruhensbetrag)

Teilgesamtheit: Witwen ab 55 Jahren (ohne Heimbewohner) - a l t e L ä n d e r (mit West-Berlin)

	+- LETZTE BERUFLICHE STELLUNG - Verstorbenen Ehemann + +- ("Alle" einschl. nie erwerbstätig und K.A. zur beruflichen Stellung)-					
	Alle	Arbeiter	An- gestellte	Beamte/ Ber.-Sold.	Selbst- ständige	Mit- helfende
Basis hochger. (in Tsd.)	3643	1626	928	408	593	7
Basis ungewichtet	3135	1416	802	289	548	7
ZY114 Abgeleitete BV (brutto)						
Bezieher: hochger. (in Tsd.)	392	-	1	390	-	-
(in %)	11	-	0	96	-	-
ungewichtet	279	-	1	277	-	-
1 - u. 25 EUR	-	-	-	-	-	-
25 - u. 50 EUR	-	-	-	-	-	-
50 - u. 100 EUR	-	-	-	-	-	-
100 - u. 200 EUR	1	-	-	1	-	-
200 - u. 300 EUR	0	-	-	0	-	-
300 - u. 400 EUR	0	-	[100]	0	-	-
400 - u. 500 EUR	2	-	-	2	-	-
500 - u. 600 EUR	2	-	-	2	-	-
600 - u. 700 EUR	9	-	-	9	-	-
700 - u. 800 EUR	6	-	-	6	-	-
800 - u. 900 EUR	8	-	-	8	-	-
900 - u. 1.000 EUR	7	-	-	7	-	-
1.000 - u. 1.100 EUR	7	-	-	7	-	-
1.100 - u. 1.200 EUR	6	-	-	6	-	-
1.200 - u. 1.300 EUR	9	-	-	9	-	-
1.300 - u. 1.400 EUR	5	-	-	5	-	-
1.400 - u. 1.500 EUR	4	-	-	4	-	-
1.500 - u. 1.750 EUR	10	-	-	11	-	-
1.750 - u. 2.000 EUR	8	-	-	8	-	-
2.000 - u. 2.500 EUR	12	-	-	12	-	-
2.500 - u. 5.000 EUR	4	-	-	4	-	-
5.000 EUR und mehr	-	-	-	-	-	-
S U M M E	100	-	[100]	100	-	-
1 - u. 250 EUR	1	-	-	1	-	-
250 - u. 500 EUR	3	-	[100]	3	-	-
500 - u. 750 EUR	13	-	-	13	-	-
750 - u. 1.000 EUR	19	-	-	19	-	-
1.000 - u. 1.500 EUR	30	-	-	30	-	-
1.500 EUR und mehr	35	-	-	35	-	-
Betrag je Bezieher/in (EUR/M)	1336	-	[369]	1337	-	-

Schichtung der abgeleiteten Beamtenpension (brutto, einschl. anteiliger 13. Monatszahlungen, nach Ruhensbetrag)

Teilgesamtheit: Witwen ab 55 Jahren (ohne Heimbewohner) - a l t e L ä n d e r (mit West-Berlin)

	+----- Letztes Tätigkeitsniveau des verstorbenen Ehemanns -----+																
	+--- A r b e i t e r ---+				+--- A n g e s t e l l t e ---+					+Beamte, Berufssol.++		+--- S e l b s t s t ä n d i g e ---+					Mit- hel- fende
	Alle	Ange- lernt	Fach- arbeiter	Meister Polier	Ange- lernt	Einf. Fachkr.	Mittl. Fachkr.	Gehob. Fachkr.	Hochq./ Leit.	Einf./ Mittl.D.	Gehob./ Höher.D.	Land- wirte	Hand- werker	Verkam. Freib.	Sonst. Freib.	Gewerbe- treib.	
Basis hochger. (in Tsd.)	3643	578	896	152	36	168	370	176	178	223	185	206	153	49	22	162	
Basis ungewichtet	3135	495	791	130	34	145	319	152	152	147	142	198	139	45	17	149	7
ZY114 Abgeleitete BV (brutto)																	
Bezieher: hochger. (in Tsd.)	392	-	-	-	-	-	1	-	-	213	177	-	-	-	-	-	-
(in %)	11	-	-	-	-	-	0	-	-	96	95	-	-	-	-	-	-
ungewichtet	279	-	-	-	-	-	1	-	-	140	137	-	-	-	-	-	-
1 - u. 25 EUR	-	-	-	-	-	-	-	-	-	-	-	-	-	-	-	-	-
25 - u. 50 EUR	-	-	-	-	-	-	-	-	-	-	-	-	-	-	-	-	-
50 - u. 100 EUR	-	-	-	-	-	-	-	-	-	-	-	-	-	-	-	-	-
100 - u. 200 EUR	1	-	-	-	-	-	-	-	-	1	-	-	-	-	-	-	-
200 - u. 300 EUR	0	-	-	-	-	-	-	-	-	1	-	-	-	-	-	-	-
300 - u. 400 EUR	0	-	-	-	-	-	[100]	-	-	-	0	-	-	-	-	-	-
400 - u. 500 EUR	2	-	-	-	-	-	-	-	-	3	1	-	-	-	-	-	-
500 - u. 600 EUR	2	-	-	-	-	-	-	-	-	3	0	-	-	-	-	-	-
600 - u. 700 EUR	9	-	-	-	-	-	-	-	-	16	1	-	-	-	-	-	-
700 - u. 800 EUR	6	-	-	-	-	-	-	-	-	9	2	-	-	-	-	-	-
800 - u. 900 EUR	8	-	-	-	-	-	-	-	-	14	1	-	-	-	-	-	-
900 - u. 1.000 EUR	7	-	-	-	-	-	-	-	-	10	4	-	-	-	-	-	-
1.000 - u. 1.100 EUR	7	-	-	-	-	-	-	-	-	11	2	-	-	-	-	-	-
1.100 - u. 1.200 EUR	6	-	-	-	-	-	-	-	-	7	4	-	-	-	-	-	-
1.200 - u. 1.300 EUR	9	-	-	-	-	-	-	-	-	11	5	-	-	-	-	-	-
1.300 - u. 1.400 EUR	5	-	-	-	-	-	-	-	-	5	4	-	-	-	-	-	-
1.400 - u. 1.500 EUR	4	-	-	-	-	-	-	-	-	4	4	-	-	-	-	-	-
1.500 - u. 1.750 EUR	10	-	-	-	-	-	-	-	-	1	22	-	-	-	-	-	-
1.750 - u. 2.000 EUR	8	-	-	-	-	-	-	-	-	3	15	-	-	-	-	-	-
2.000 - u. 2.500 EUR	12	-	-	-	-	-	-	-	-	-	26	-	-	-	-	-	-
2.500 - u. 5.000 EUR	4	-	-	-	-	-	-	-	-	-	9	-	-	-	-	-	-
5.000 EUR und mehr	-	-	-	-	-	-	-	-	-	-	-	-	-	-	-	-	-
S U M M E	100	-	-	-	-	-	[100]	-	-	100	100	-	-	-	-	-	-
1 - u. 250 EUR	1	-	-	-	-	-	-	-	-	1	-	-	-	-	-	-	-
250 - u. 500 EUR	3	-	-	-	-	-	[100]	-	-	4	1	-	-	-	-	-	-
500 - u. 750 EUR	13	-	-	-	-	-	-	-	-	22	2	-	-	-	-	-	-
750 - u. 1.000 EUR	19	-	-	-	-	-	-	-	-	29	7	-	-	-	-	-	-
1.000 - u. 1.500 EUR	30	-	-	-	-	-	-	-	-	39	19	-	-	-	-	-	-
1.500 EUR und mehr	35	-	-	-	-	-	-	-	-	4	72	-	-	-	-	-	-
Betrag je Bezieher/in (EUR/M)	1336	-	-	-	-	-	[369]	-	-	959	1792	-	-	-	-	-	-

* TNS INFRATEST SOZIALFORSCHUNG *

Schichtung der abgeleiteten Beamtenpension (netto, einschl. anteiliger 13. Monatszahlungen, nach Ruhensbetrag)

Teilgesamtheit: Witwer und Witwen ab 55 Jahren (ohne Heimbewohner) - a l t e L ä n d e r (mit West-Berlin)

	+-- ALLE +--	+----- M ä n n e r -----+						+----- F r a u e n -----+					
		Alle	55-u.	65-u.	75-u.	85 u.	65 u.	Alle	55-u.	65-u.	75-u.	85 u.	65 u.
			65 J.	75 J.	85 J.	älter	älter		65 J.	75 J.	85 J.	älter	älter
Basis hochger. (in Tsd.)	4451	808	110	251	299	148	698	3643	408	1046	1440	749	3234
Basis ungewichtet	3925	790	58	191	291	250	732	3135	250	721	1379	785	2885
Abgeleitete BV (netto)													
Bezieher: hochger. (in Tsd.)	392	-	-	-	-	-	-	392	31	82	152	127	361
(in %)	9	-	-	-	-	-	-	11	8	8	11	17	11
ungewichtet	279	-	-	-	-	-	-	279	20	62	117	80	259
1 - u. 25 EUR	-	-	-	-	-	-	-	-	-	-	-	-	-
25 - u. 50 EUR	-	-	-	-	-	-	-	-	-	-	-	-	-
50 - u. 100 EUR	-	-	-	-	-	-	-	-	-	-	-	-	-
100 - u. 200 EUR	1	-	-	-	-	-	-	1	(10)	-	-	-	-
200 - u. 300 EUR	0	-	-	-	-	-	-	0	-	2	-	-	0
300 - u. 400 EUR	0	-	-	-	-	-	-	0	-	0	-	1	0
400 - u. 500 EUR	2	-	-	-	-	-	-	2	-	4	2	2	3
500 - u. 600 EUR	2	-	-	-	-	-	-	2	-	2	3	-	2
600 - u. 700 EUR	11	-	-	-	-	-	-	11	(6)	7	12	14	12
700 - u. 800 EUR	8	-	-	-	-	-	-	8	-	8	12	5	9
800 - u. 900 EUR	8	-	-	-	-	-	-	8	(14)	11	7	5	7
900 - u. 1.000 EUR	11	-	-	-	-	-	-	11	(10)	8	11	11	11
1.000 - u. 1.100 EUR	8	-	-	-	-	-	-	8	-	8	7	12	9
1.100 - u. 1.200 EUR	8	-	-	-	-	-	-	8	(15)	6	6	10	7
1.200 - u. 1.300 EUR	8	-	-	-	-	-	-	8	(18)	8	5	9	7
1.300 - u. 1.400 EUR	6	-	-	-	-	-	-	6	-	10	7	6	7
1.400 - u. 1.500 EUR	4	-	-	-	-	-	-	4	(5)	7	3	3	4
1.500 - u. 1.750 EUR	13	-	-	-	-	-	-	13	(10)	10	15	13	13
1.750 - u. 2.000 EUR	5	-	-	-	-	-	-	5	-	7	4	6	5
2.000 - u. 2.500 EUR	4	-	-	-	-	-	-	4	(12)	2	6	2	3
2.500 - u. 5.000 EUR	0	-	-	-	-	-	-	0	-	1	-	-	0
5.000 EUR und mehr	-	-	-	-	-	-	-	-	-	-	-	-	-
S U M M E	100	-	-	-	-	-	-	100	(100)	100	100	100	100
1 - u. 250 EUR	1	-	-	-	-	-	-	1	(10)	-	-	-	-
250 - u. 500 EUR	3	-	-	-	-	-	-	3	-	6	2	3	3
500 - u. 750 EUR	16	-	-	-	-	-	-	16	(6)	11	22	16	17
750 - u. 1.000 EUR	23	-	-	-	-	-	-	23	(24)	25	23	21	22
1.000 - u. 1.500 EUR	35	-	-	-	-	-	-	35	(38)	38	28	39	34
1.500 EUR und mehr	23	-	-	-	-	-	-	23	(22)	20	25	21	23
Betrag je Bezieher/in (EUR/M)	1140	-	-	-	-	-	-	1140	(1133)	1156	1135	1136	1140

Schichtung der abgeleiteten Beamtenpension (netto, einschl. anteiliger 13. Monatszahlungen, nach Ruhensbetrag)

Teilgesamtheit: Witwen ab 55 Jahren (ohne Heimbewohner) - a l t e L ä n d e r (mit West-Berlin)

		+- LETZTE BERUFLICHE STELLUNG - Verstorbenen Ehemann + +- ("Alle" einschl. nie erwerbstätig und K.A. zur beruflichen Stellung)-					
		Alle	Arbeiter	An- gestellte	Beamte/ Ber.-Sold.	Selbst- ständige	Mit- helfende
Basis hochger. (in Tsd.)		3643	1626	928	408	593	7
Basis ungewichtet		3135	1416	802	289	548	7
Abgeleitete BV (netto)							
Bezieher:	hochger. (in Tsd.)	392	-	1	390	-	-
	(in %)	11	-	0	96	-	-
	ungewichtet	279	-	1	277	-	-
1 - u.	25 EUR	-	-	-	-	-	-
25 - u.	50 EUR	-	-	-	-	-	-
50 - u.	100 EUR	-	-	-	-	-	-
100 - u.	200 EUR	1	-	-	1	-	-
200 - u.	300 EUR	0	-	-	0	-	-
300 - u.	400 EUR	0	-	[100]	0	-	-
400 - u.	500 EUR	2	-	-	2	-	-
500 - u.	600 EUR	2	-	-	2	-	-
600 - u.	700 EUR	11	-	-	11	-	-
700 - u.	800 EUR	8	-	-	8	-	-
800 - u.	900 EUR	8	-	-	8	-	-
900 - u.	1.000 EUR	11	-	-	11	-	-
1.000 - u.	1.100 EUR	8	-	-	8	-	-
1.100 - u.	1.200 EUR	8	-	-	8	-	-
1.200 - u.	1.300 EUR	8	-	-	8	-	-
1.300 - u.	1.400 EUR	6	-	-	6	-	-
1.400 - u.	1.500 EUR	4	-	-	4	-	-
1.500 - u.	1.750 EUR	13	-	-	13	-	-
1.750 - u.	2.000 EUR	5	-	-	5	-	-
2.000 - u.	2.500 EUR	4	-	-	4	-	-
2.500 - u.	5.000 EUR	0	-	-	0	-	-
5.000 EUR und mehr		-	-	-	-	-	-
S U M M E		100	-	[100]	100	-	-
1 - u.	250 EUR	1	-	-	1	-	-
250 - u.	500 EUR	3	-	[100]	3	-	-
500 - u.	750 EUR	16	-	-	17	-	-
750 - u.	1.000 EUR	23	-	-	23	-	-
1.000 - u.	1.500 EUR	35	-	-	35	-	-
1.500 EUR und mehr		23	-	-	22	-	-
Betrag je Bezieher/in (EUR/M)		1140	-	[369]	1140	-	-

Schichtung der abgeleiteten Beamtenpension (netto, einschl. anteiliger 13. Monatszahlungen, nach Ruhensbetrag)

Teilgesamtheit: Witwen ab 55 Jahren (ohne Heimbewohner) - a l t e L ä n d e r (mit West-Berlin)

	+----- Letztes Tätigkeitsniveau des verstorbenen Ehemanns -----+																
	+--- A r b e i t e r ---+				+--- A n g e s t e l l t e ---+					+Beamte, Berufssol.++		+--- S e l b s t s t ä n d i g e ---+					Mit- hel- fende
	Alle	Ange- lernt	Fach- arbeiter	Meister Polier	Ange- lernt	Einf. Fachkr.	Mittl. Fachkr.	Gehob. Fachkr.	Hochq./ leit.	Einf./ Mittl.D.	Gehob./ Höher.D.	Land- wirte	Hand- werker	Verkam. Freib.	Sonst. Freib.	Gewerbe- treib.	
Basis hochger. (in Tsd.)	3643	578	896	152	36	168	370	176	178	223	185	206	153	49	22	162	
Basis ungewichtet	3135	495	791	130	34	145	319	152	152	147	142	198	139	45	17	149	7
Abgeleitete BV (netto)																	
Bezieher: hochger. (in Tsd.)	392	-	-	-	-	-	1	-	-	213	177	-	-	-	-	-	-
(in %)	11	-	-	-	-	-	0	-	-	96	95	-	-	-	-	-	-
ungewichtet	279	-	-	-	-	-	1	-	-	140	137	-	-	-	-	-	-
1 - u. 25 EUR	-	-	-	-	-	-	-	-	-	-	-	-	-	-	-	-	-
25 - u. 50 EUR	-	-	-	-	-	-	-	-	-	-	-	-	-	-	-	-	-
50 - u. 100 EUR	-	-	-	-	-	-	-	-	-	-	-	-	-	-	-	-	-
100 - u. 200 EUR	1	-	-	-	-	-	-	-	-	1	-	-	-	-	-	-	-
200 - u. 300 EUR	0	-	-	-	-	-	-	-	-	1	0	-	-	-	-	-	-
300 - u. 400 EUR	0	-	-	-	-	-	[100]	-	-	-	0	-	-	-	-	-	-
400 - u. 500 EUR	2	-	-	-	-	-	-	-	-	4	1	-	-	-	-	-	-
500 - u. 600 EUR	2	-	-	-	-	-	-	-	-	3	0	-	-	-	-	-	-
600 - u. 700 EUR	11	-	-	-	-	-	-	-	-	18	3	-	-	-	-	-	-
700 - u. 800 EUR	8	-	-	-	-	-	-	-	-	14	1	-	-	-	-	-	-
800 - u. 900 EUR	8	-	-	-	-	-	-	-	-	13	2	-	-	-	-	-	-
900 - u. 1.000 EUR	11	-	-	-	-	-	-	-	-	15	5	-	-	-	-	-	-
1.000 - u. 1.100 EUR	8	-	-	-	-	-	-	-	-	12	4	-	-	-	-	-	-
1.100 - u. 1.200 EUR	8	-	-	-	-	-	-	-	-	7	9	-	-	-	-	-	-
1.200 - u. 1.300 EUR	8	-	-	-	-	-	-	-	-	8	8	-	-	-	-	-	-
1.300 - u. 1.400 EUR	6	-	-	-	-	-	-	-	-	3	11	-	-	-	-	-	-
1.400 - u. 1.500 EUR	4	-	-	-	-	-	-	-	-	-	9	-	-	-	-	-	-
1.500 - u. 1.750 EUR	13	-	-	-	-	-	-	-	-	2	27	-	-	-	-	-	-
1.750 - u. 2.000 EUR	5	-	-	-	-	-	-	-	-	-	11	-	-	-	-	-	-
2.000 - u. 2.500 EUR	4	-	-	-	-	-	-	-	-	-	9	-	-	-	-	-	-
2.500 - u. 5.000 EUR	0	-	-	-	-	-	-	-	-	-	1	-	-	-	-	-	-
5.000 EUR und mehr	-	-	-	-	-	-	-	-	-	-	-	-	-	-	-	-	-
S U M M E	100	-	-	-	-	-	[100]	-	-	100	100	-	-	-	-	-	-
1 - u. 250 EUR	1	-	-	-	-	-	-	-	-	1	-	-	-	-	-	-	-
250 - u. 500 EUR	3	-	-	-	-	-	[100]	-	-	5	1	-	-	-	-	-	-
500 - u. 750 EUR	16	-	-	-	-	-	-	-	-	27	4	-	-	-	-	-	-
750 - u. 1.000 EUR	23	-	-	-	-	-	-	-	-	35	7	-	-	-	-	-	-
1.000 - u. 1.500 EUR	35	-	-	-	-	-	-	-	-	30	40	-	-	-	-	-	-
1.500 EUR und mehr	23	-	-	-	-	-	-	-	-	2	48	-	-	-	-	-	-
Betrag je Bezieher/in (EUR/M)	1140	-	-	-	-	-	[369]	-	-	876	1459	-	-	-	-	-	-

Schichtung der abgeleiteten landwirtschaftlichen Altersrente

Teilgesamtheit: Witwer und Witwen ab 55 Jahren (ohne Heimbewohner) - a l t e L ä n d e r (mit West-Berlin)

	+-- ALLE +--	+----- M ä n n e r -----+						+----- F r a u e n -----+					
		Alle	55-u.	65-u.	75-u.	85 u.	65 u.	Alle	55-u.	65-u.	75-u.	85 u.	65 u.
			65 J.	75 J.	85 J.	älter	älter		65 J.	75 J.	85 J.	älter	älter
Basis hochger. (in Tsd.)	4451	808	110	251	299	148	698	3643	408	1046	1440	749	3234
Basis ungewichtet	3925	790	58	191	291	250	732	3135	250	721	1379	785	2885
Abgeleitete AdL (netto)													
Bezieher: hochger. (in Tsd.)	216	-	-	-	-	-	-	216	16	45	106	49	200
(in %)	5	-	-	-	-	-	-	6	4	4	7	6	6
ungewichtet	203	-	-	-	-	-	-	203	10	34	104	55	193
1 - u. 25 EUR	0	-	-	-	-	-	-	0	-	2	-	-	0
25 - u. 50 EUR	2	-	-	-	-	-	-	2	-	-	1	4	2
50 - u. 100 EUR	0	-	-	-	-	-	-	0	-	-	-	2	1
100 - u. 200 EUR	6	-	-	-	-	-	-	6	(21)	-	8	3	5
200 - u. 300 EUR	38	-	-	-	-	-	-	38	(38)	33	33	53	38
300 - u. 400 EUR	42	-	-	-	-	-	-	42	(41)	52	44	28	42
400 - u. 500 EUR	7	-	-	-	-	-	-	7	-	10	7	8	8
500 - u. 600 EUR	3	-	-	-	-	-	-	3	-	3	5	2	3
600 - u. 700 EUR	1	-	-	-	-	-	-	1	-	-	2	-	1
700 - u. 800 EUR	-	-	-	-	-	-	-	-	-	-	-	-	-
800 - u. 900 EUR	-	-	-	-	-	-	-	-	-	-	-	-	-
900 - u. 1.000 EUR	-	-	-	-	-	-	-	-	-	-	-	-	-
1.000 - u. 1.100 EUR	-	-	-	-	-	-	-	-	-	-	-	-	-
1.100 - u. 1.200 EUR	-	-	-	-	-	-	-	-	-	-	-	-	-
1.200 - u. 1.300 EUR	-	-	-	-	-	-	-	-	-	-	-	-	-
1.300 - u. 1.400 EUR	-	-	-	-	-	-	-	-	-	-	-	-	-
1.400 - u. 1.500 EUR	-	-	-	-	-	-	-	-	-	-	-	-	-
1.500 - u. 1.750 EUR	-	-	-	-	-	-	-	-	-	-	-	-	-
1.750 - u. 2.000 EUR	-	-	-	-	-	-	-	-	-	-	-	-	-
2.000 - u. 2.500 EUR	-	-	-	-	-	-	-	-	-	-	-	-	-
2.500 - u. 5.000 EUR	-	-	-	-	-	-	-	-	-	-	-	-	-
5.000 EUR und mehr	-	-	-	-	-	-	-	-	-	-	-	-	-
S U M M E	100	-	-	-	-	-	-	100	(100)	100	100	100	100
1 - u. 250 EUR	20	-	-	-	-	-	-	20	(29)	18	19	24	20
250 - u. 500 EUR	76	-	-	-	-	-	-	76	(71)	79	75	74	76
500 - u. 750 EUR	4	-	-	-	-	-	-	4	-	3	6	2	4
750 - u. 1.000 EUR	-	-	-	-	-	-	-	-	-	-	-	-	-
1.000 - u. 1.500 EUR	-	-	-	-	-	-	-	-	-	-	-	-	-
1.500 EUR und mehr	-	-	-	-	-	-	-	-	-	-	-	-	-
Betrag je Bezieher/in (EUR/M)	304	-	-	-	-	-	-	304	(256)	321	316	279	308

* TNS INFRATEST SOZIALFORSCHUNG *

Schichtung der abgeleiteten landwirtschaftlichen Altersrente

Teilgesamtheit: Witwen ab 55 Jahren (ohne Heimbewohner) - a l t e L ä n d e r (mit West-Berlin)

		+- LETZTE BERUFLICHE STELLUNG - Verstorbener Ehemann + +- ("Alle" einschl. nie erwerbstätig und K.A. zur beruflichen Stellung)-					
		Alle	Arbeiter	An- gestellte	Beamte/ Ber.-Sold.	Selbst- ständige	Mit- helfende
Basis hochger. (in Tsd.)		3643	1626	928	408	593	7
Basis ungewichtet		3135	1416	802	289	548	7
Abgeleitete AdL (netto)							
Bezieher: hochger. (in Tsd.)		216	20	3	-	188	2
(in %)		6	1	0	-	32	20
ungewichtet		203	18	4	-	177	2
1 - u.	25 EUR	0	-	-	-	0	-
25 - u.	50 EUR	2	(10)	-	-	1	-
50 - u.	100 EUR	0	-	[32]	-	-	-
100 - u.	200 EUR	6	(7)	-	-	6	[50]
200 - u.	300 EUR	38	(27)	[46]	-	39	[50]
300 - u.	400 EUR	42	(50)	[22]	-	42	-
400 - u.	500 EUR	7	(7)	-	-	8	-
500 - u.	600 EUR	3	-	-	-	4	-
600 - u.	700 EUR	1	-	-	-	1	-
700 - u.	800 EUR	-	-	-	-	-	-
800 - u.	900 EUR	-	-	-	-	-	-
900 - u.	1.000 EUR	-	-	-	-	-	-
1.000 - u.	1.100 EUR	-	-	-	-	-	-
1.100 - u.	1.200 EUR	-	-	-	-	-	-
1.200 - u.	1.300 EUR	-	-	-	-	-	-
1.300 - u.	1.400 EUR	-	-	-	-	-	-
1.400 - u.	1.500 EUR	-	-	-	-	-	-
1.500 - u.	1.750 EUR	-	-	-	-	-	-
1.750 - u.	2.000 EUR	-	-	-	-	-	-
2.000 - u.	2.500 EUR	-	-	-	-	-	-
2.500 - u.	5.000 EUR	-	-	-	-	-	-
5.000 EUR und mehr		-	-	-	-	-	-
S U M M E		100	(100)	[100]	-	100	[100]
1 - u.	250 EUR	20	(35)	[54]	-	18	[50]
250 - u.	500 EUR	76	(65)	[46]	-	77	[50]
500 - u.	750 EUR	4	-	-	-	5	-
750 - u.	1.000 EUR	-	-	-	-	-	-
1.000 - u.	1.500 EUR	-	-	-	-	-	-
1.500 EUR und mehr		-	-	-	-	-	-
Betrag je Bezieher/in (EUR/M)		304	(283)	[218]	-	308	[235]

Schichtung der abgeleiteten landwirtschaftlichen Altersrente

Teilgesamtheit: Witwen ab 55 Jahren (ohne Heimbewohner) - a l t e L ä n d e r (mit West-Berlin)

	+----- Letztes Tätigkeitsniveau des verstorbenen Ehemanns -----+																
	+--- A r b e i t e r ---+				+--- A n g e s t e l l t e ---+					+Beamte, Berufssol.++		+--- S e l b s t s t ä n d i g e ---++					Mit- hel- fende
	Alle	Ange- lernt	Fach- arbeiter	Meister Polier	Ange- lernt	Einf. Fachkr.	Mittl. Fachkr.	Gehob. Fachkr.	Hochq./ Leit.	Einf./ Mittl.D.	Gehob./ Höher.D.	Land- wirte	Hand- werker	Verkam. Freib.	Sonst. Freib.	Gewerbe- treib.	
Basis hochger. (in Tsd.)	3643	578	896	152	36	168	370	176	178	223	185	206	153	49	22	162	
Basis ungewichtet	3135	495	791	130	34	145	319	152	152	147	142	198	139	45	17	149	7
Abgeleitete AdL (netto)																	
Bezieher: hochger. (in Tsd.)	216	5	12	4	1	1	1	-	-	-	-	180	3	-	1	3	2
(in %)	6	1	1	2	4	1	0	-	-	-	-	87	2	-	7	2	20
ungewichtet	203	5	10	3	2	1	1	-	-	-	-	172	2	-	1	2	2
1 - u. 25 EUR	0	-	-	-	-	-	-	-	-	-	-	0	-	-	-	-	-
25 - u. 50 EUR	2	[17]	-	[30]	-	-	-	-	-	-	-	1	-	-	-	-	-
50 - u. 100 EUR	0	-	-	-	-	[100]	-	-	-	-	-	-	-	-	-	-	-
100 - u. 200 EUR	6	-	-	[39]	-	-	-	-	-	-	-	6	-	-	-	-	[50]
200 - u. 300 EUR	38	[22]	(37)	-	[50]	-	[100]	-	-	-	-	37	[75]	-	[100]	[61]	[50]
300 - u. 400 EUR	42	[61]	(50)	[32]	[50]	-	-	-	-	-	-	42	[25]	-	-	[39]	-
400 - u. 500 EUR	7	-	(13)	-	-	-	-	-	-	-	-	8	-	-	-	-	-
500 - u. 600 EUR	3	-	-	-	-	-	-	-	-	-	-	4	-	-	-	-	-
600 - u. 700 EUR	1	-	-	-	-	-	-	-	-	-	-	1	-	-	-	-	-
700 - u. 800 EUR	-	-	-	-	-	-	-	-	-	-	-	-	-	-	-	-	-
800 - u. 900 EUR	-	-	-	-	-	-	-	-	-	-	-	-	-	-	-	-	-
900 - u. 1.000 EUR	-	-	-	-	-	-	-	-	-	-	-	-	-	-	-	-	-
1.000 - u. 1.100 EUR	-	-	-	-	-	-	-	-	-	-	-	-	-	-	-	-	-
1.100 - u. 1.200 EUR	-	-	-	-	-	-	-	-	-	-	-	-	-	-	-	-	-
1.200 - u. 1.300 EUR	-	-	-	-	-	-	-	-	-	-	-	-	-	-	-	-	-
1.300 - u. 1.400 EUR	-	-	-	-	-	-	-	-	-	-	-	-	-	-	-	-	-
1.400 - u. 1.500 EUR	-	-	-	-	-	-	-	-	-	-	-	-	-	-	-	-	-
1.500 - u. 1.750 EUR	-	-	-	-	-	-	-	-	-	-	-	-	-	-	-	-	-
1.750 - u. 2.000 EUR	-	-	-	-	-	-	-	-	-	-	-	-	-	-	-	-	-
2.000 - u. 2.500 EUR	-	-	-	-	-	-	-	-	-	-	-	-	-	-	-	-	-
2.500 - u. 5.000 EUR	-	-	-	-	-	-	-	-	-	-	-	-	-	-	-	-	-
5.000 EUR und mehr	-	-	-	-	-	-	-	-	-	-	-	-	-	-	-	-	-
S U M M E	100	[100]	(100)	[100]	[100]	[100]	[100]	-	-	-	-	100	[100]	-	[100]	[100]	[100]
1 - u. 250 EUR	20	[39]	(22)	[68]	[50]	[100]	-	-	-	-	-	19	-	-	-	-	[50]
250 - u. 500 EUR	76	[61]	(78)	[32]	[50]	-	[100]	-	-	-	-	76	[100]	-	[100]	[100]	[50]
500 - u. 750 EUR	4	-	-	-	-	-	-	-	-	-	-	5	-	-	-	-	-
750 - u. 1.000 EUR	-	-	-	-	-	-	-	-	-	-	-	-	-	-	-	-	-
1.000 - u. 1.500 EUR	-	-	-	-	-	-	-	-	-	-	-	-	-	-	-	-	-
1.500 EUR und mehr	-	-	-	-	-	-	-	-	-	-	-	-	-	-	-	-	-
Betrag je Bezieher/in (EUR/M)	304	[272]	(315)	[196]	[262]	[97]	[298]	-	-	-	-	309	[285]	-	[295]	[311]	[235]

* TNS INFRATEST SOZIALFORSCHUNG *

Schichtung der abgeleiteten berufsständischen Versorgung

Teilgesamtheit: Witwer und Witwen ab 55 Jahren (ohne Heimbewohner) - a l t e L ä n d e r (mit West-Berlin)

	+-- ALLE --+	+----- M ä n n e r -----+						+----- F r a u e n -----+					
		Alle	55-u.	65-u.	75-u.	85 u.	65 u.	Alle	55-u.	65-u.	75-u.	85 u.	65 u.
			65 J.	75 J.	85 J.	älter	älter		65 J.	75 J.	85 J.	älter	älter
Basis hochger. (in Tsd.)	4451	808	110	251	299	148	698	3643	408	1046	1440	749	3234
Basis ungewichtet	3925	790	58	191	291	250	732	3135	250	721	1379	785	2885
Abgeleitete BSV (netto)													
Bezieher: hochger. (in Tsd.)	28	-	-	-	-	-	-	28	7	6	8	7	21
(in %)	1	-	-	-	-	-	-	1	2	1	1	1	1
ungewichtet	25	-	-	-	-	-	-	25	5	4	9	7	20
1 - u. 25 EUR	-	-	-	-	-	-	-	-	-	-	-	-	-
25 - u. 50 EUR	-	-	-	-	-	-	-	-	-	-	-	-	-
50 - u. 100 EUR	(4)	-	-	-	-	-	-	(4)	-	-	-	[16]	(5)
100 - u. 200 EUR	(3)	-	-	-	-	-	-	(3)	-	-	-	[11]	(3)
200 - u. 300 EUR	(7)	-	-	-	-	-	-	(7)	-	-	[9]	[21]	(10)
300 - u. 400 EUR	(4)	-	-	-	-	-	-	(4)	-	-	-	[16]	(5)
400 - u. 500 EUR	(7)	-	-	-	-	-	-	(7)	[14]	-	[10]	-	(4)
500 - u. 600 EUR	(3)	-	-	-	-	-	-	(3)	-	-	-	[12]	(4)
600 - u. 700 EUR	(14)	-	-	-	-	-	-	(14)	-	[29]	[25]	-	(18)
700 - u. 800 EUR	(3)	-	-	-	-	-	-	(3)	-	-	-	[14]	(4)
800 - u. 900 EUR	(9)	-	-	-	-	-	-	(9)	-	[29]	[9]	-	(12)
900 - u. 1.000 EUR	(3)	-	-	-	-	-	-	(3)	-	-	[10]	-	(4)
1.000 - u. 1.100 EUR	(7)	-	-	-	-	-	-	(7)	-	[19]	-	[12]	(9)
1.100 - u. 1.200 EUR	(5)	-	-	-	-	-	-	(5)	[21]	-	-	-	-
1.200 - u. 1.300 EUR	(5)	-	-	-	-	-	-	(5)	-	[23]	-	-	(7)
1.300 - u. 1.400 EUR	(5)	-	-	-	-	-	-	(5)	[21]	-	-	-	-
1.400 - u. 1.500 EUR	(3)	-	-	-	-	-	-	(3)	-	-	[10]	-	(4)
1.500 - u. 1.750 EUR	(10)	-	-	-	-	-	-	(10)	[21]	-	[17]	-	(7)
1.750 - u. 2.000 EUR	(3)	-	-	-	-	-	-	(3)	-	-	[10]	-	(4)
2.000 - u. 2.500 EUR	(6)	-	-	-	-	-	-	(6)	[23]	-	-	-	-
2.500 - u. 5.000 EUR	-	-	-	-	-	-	-	-	-	-	-	-	-
5.000 EUR und mehr	-	-	-	-	-	-	-	-	-	-	-	-	-
S U M M E	(100)	-	-	-	-	-	-	(100)	[100]	[100]	[100]	[100]	(100)
1 - u. 250 EUR	(14)	-	-	-	-	-	-	(14)	-	-	[9]	[47]	(18)
250 - u. 500 EUR	(10)	-	-	-	-	-	-	(10)	[14]	-	[10]	[16]	(9)
500 - u. 750 EUR	(20)	-	-	-	-	-	-	(20)	-	[29]	[25]	[25]	(26)
750 - u. 1.000 EUR	(12)	-	-	-	-	-	-	(12)	-	[29]	[19]	-	(16)
1.000 - u. 1.500 EUR	(25)	-	-	-	-	-	-	(25)	[42]	[42]	[10]	[12]	(20)
1.500 EUR und mehr	(19)	-	-	-	-	-	-	(19)	[44]	-	[27]	-	(11)
Betrag je Bezieher/in (EUR/M)	(954)	-	-	-	-	-	-	(954)	[1430]	[904]	[1011]	[415]	(795)

Schichtung der abgeleiteten berufsständischen Versorgung

Teilgesamtheit: Witwen ab 55 Jahren (ohne Heimbewohner) - a l t e L ä n d e r (mit West-Berlin)

		+- LETZTE BERUFLICHE STELLUNG - Verstorbenen Ehemann + +- ("Alle" einschl. nie erwerbstätig und K.A. zur beruflichen Stellung)-					
		Alle	Arbeiter	An- gestellte	Beamte/ Ber.-Sold.	Selbst- ständige	Mit- helfende
Basis hochger. (in Tsd.)		3643	1626	928	408	593	7
Basis ungewichtet		3135	1416	802	289	548	7
Abgeleitete BSV (netto)							
Bezieher: hochger. (in Tsd.)		28	-	1	1	26	-
(in %)		1	-	0	0	4	-
ungewichtet		25	-	1	1	23	-
1 - u.	25 EUR	-	-	-	-	-	-
25 - u.	50 EUR	-	-	-	-	-	-
50 - u.	100 EUR	(4)	-	-	-	(4)	-
100 - u.	200 EUR	(3)	-	-	-	(3)	-
200 - u.	300 EUR	(7)	-	-	-	(8)	-
300 - u.	400 EUR	(4)	-	-	-	(4)	-
400 - u.	500 EUR	(7)	-	-	[100]	(3)	-
500 - u.	600 EUR	(3)	-	-	-	(3)	-
600 - u.	700 EUR	(14)	-	-	-	(15)	-
700 - u.	800 EUR	(3)	-	-	-	(3)	-
800 - u.	900 EUR	(9)	-	-	-	(10)	-
900 - u.	1.000 EUR	(3)	-	-	-	(3)	-
1.000 - u.	1.100 EUR	(7)	-	-	-	(8)	-
1.100 - u.	1.200 EUR	(5)	-	-	-	(6)	-
1.200 - u.	1.300 EUR	(5)	-	[100]	-	-	-
1.300 - u.	1.400 EUR	(5)	-	-	-	(6)	-
1.400 - u.	1.500 EUR	(3)	-	-	-	(3)	-
1.500 - u.	1.750 EUR	(10)	-	-	-	(11)	-
1.750 - u.	2.000 EUR	(3)	-	-	-	(3)	-
2.000 - u.	2.500 EUR	(6)	-	-	-	(6)	-
2.500 - u.	5.000 EUR	-	-	-	-	-	-
5.000 EUR und mehr		-	-	-	-	-	-
S U M M E		(100)	-	[100]	[100]	(100)	-
1 - u.	250 EUR	(14)	-	-	-	(15)	-
250 - u.	500 EUR	(10)	-	-	[100]	(7)	-
500 - u.	750 EUR	(20)	-	-	-	(22)	-
750 - u.	1.000 EUR	(12)	-	-	-	(13)	-
1.000 - u.	1.500 EUR	(25)	-	[100]	-	(22)	-
1.500 EUR und mehr		(19)	-	-	-	(21)	-
Betrag je Bezieher/in (EUR/M)		(954)	-	[1261]	[423]	(957)	-

Schichtung der abgeleiteten berufsständischen Versorgung

Teilgesamtheit: Witwen ab 55 Jahren (ohne Heimbewohner) - alte Länder (mit West-Berlin)

	Letztes Tätigkeitsniveau des verstorbenen Ehemanns																
	Arbeiter				Angestellte					Beamte, Berufssol.		Selbstständige					Mithelfende
	Alle	Ange-lernt	Fach-arbeiter	Meister/Polier	Ange-lernt	Einf.-Fachkr.	Mittl.-Fachkr.	Gehob.-Fachkr.	Hochq./Leit.	Einf./Mittl.D.	Gehob./Höher.D.	Land-wirte	Hand-werker	Verkam.-Freib.	Sonst.-Freib.	Gewerbe-treib.	
Basis hochger. (in Tsd.)	3643	578	896	152	36	168	370	176	178	223	185	206	153	49	22	162	7
Basis ungewichtet	3135	495	791	130	34	145	319	152	152	147	142	198	139	45	17	149	7
Abgeleitete BSV (netto)																	
Bezieher: hochger. (in Tsd.)	28	-	-	-	-	-	-	1	-	-	1	-	-	26	-	-	-
(in %)	1	-	-	-	-	-	-	1	-	-	1	-	-	52	-	-	-
ungewichtet	25	-	-	-	-	-	-	1	-	-	1	-	-	23	-	-	-
1 - u. 25 EUR	-	-	-	-	-	-	-	-	-	-	-	-	-	-	-	-	-
25 - u. 50 EUR	-	-	-	-	-	-	-	-	-	-	-	-	-	-	-	-	-
50 - u. 100 EUR	(4)	-	-	-	-	-	-	-	-	-	-	-	-	(4)	-	-	-
100 - u. 200 EUR	(3)	-	-	-	-	-	-	-	-	-	-	-	-	(3)	-	-	-
200 - u. 300 EUR	(7)	-	-	-	-	-	-	-	-	-	-	-	-	(8)	-	-	-
300 - u. 400 EUR	(4)	-	-	-	-	-	-	-	-	-	-	-	-	(4)	-	-	-
400 - u. 500 EUR	(7)	-	-	-	-	-	-	-	-	-	[100]	-	-	(3)	-	-	-
500 - u. 600 EUR	(3)	-	-	-	-	-	-	-	-	-	-	-	-	(3)	-	-	-
600 - u. 700 EUR	(14)	-	-	-	-	-	-	-	-	-	-	-	-	(15)	-	-	-
700 - u. 800 EUR	(3)	-	-	-	-	-	-	-	-	-	-	-	-	(3)	-	-	-
800 - u. 900 EUR	(9)	-	-	-	-	-	-	-	-	-	-	-	-	(10)	-	-	-
900 - u. 1.000 EUR	(3)	-	-	-	-	-	-	-	-	-	-	-	-	(3)	-	-	-
1.000 - u. 1.100 EUR	(7)	-	-	-	-	-	-	-	-	-	-	-	-	(8)	-	-	-
1.100 - u. 1.200 EUR	(5)	-	-	-	-	-	-	-	-	-	-	-	-	(6)	-	-	-
1.200 - u. 1.300 EUR	(5)	-	-	-	-	-	-	[100]	-	-	-	-	-	-	-	-	-
1.300 - u. 1.400 EUR	(5)	-	-	-	-	-	-	-	-	-	-	-	-	(6)	-	-	-
1.400 - u. 1.500 EUR	(3)	-	-	-	-	-	-	-	-	-	-	-	-	(3)	-	-	-
1.500 - u. 1.750 EUR	(10)	-	-	-	-	-	-	-	-	-	-	-	-	(11)	-	-	-
1.750 - u. 2.000 EUR	(3)	-	-	-	-	-	-	-	-	-	-	-	-	(3)	-	-	-
2.000 - u. 2.500 EUR	(6)	-	-	-	-	-	-	-	-	-	-	-	-	(6)	-	-	-
2.500 - u. 5.000 EUR	-	-	-	-	-	-	-	-	-	-	-	-	-	-	-	-	-
5.000 EUR und mehr	-	-	-	-	-	-	-	-	-	-	-	-	-	-	-	-	-
S U M M E	(100)	-	-	-	-	-	-	[100]	-	-	[100]	-	-	(100)	-	-	-
1 - u. 250 EUR	(14)	-	-	-	-	-	-	-	-	-	-	-	-	(15)	-	-	-
250 - u. 500 EUR	(10)	-	-	-	-	-	-	-	-	-	[100]	-	-	(7)	-	-	-
500 - u. 750 EUR	(20)	-	-	-	-	-	-	-	-	-	-	-	-	(22)	-	-	-
750 - u. 1.000 EUR	(12)	-	-	-	-	-	-	-	-	-	-	-	-	(13)	-	-	-
1.000 - u. 1.500 EUR	(25)	-	-	-	-	-	-	[100]	-	-	-	-	-	(22)	-	-	-
1.500 EUR und mehr	(19)	-	-	-	-	-	-	-	-	-	-	-	-	(21)	-	-	-
Betrag je Bezieher/in (EUR/M)	(954)	-	-	-	-	-	-	[1261]	-	-	[423]	-	-	(957)	-	-	-

Schichtung der abgeleiteten Unfallrente der Berufsgenossenschaft

Teilgesamtheit: Witwer und Witwen ab 55 Jahren (ohne Heimbewohner) - a l t e L ä n d e r (mit West-Berlin)

	+-- ALLE +--	+----- M ä n n e r -----+						+----- F r a u e n -----+					
		Alle	55-u. 65 J.	65-u. 75 J.	75-u. 85 J.	85 u. älter	65 u. älter	Alle	55-u. 65 J.	65-u. 75 J.	75-u. 85 J.	85 u. älter	65 u. älter
Basis hochger. (in Tsd.)	4451	808	110	251	299	148	698	3643	408	1046	1440	749	3234
Basis ungewichtet	3925	790	58	191	291	250	732	3135	250	721	1379	785	2885
Abgeleitete GU (netto)													
Bezieher: hochger. (in Tsd.)	45	-	-	-	-	-	-	45	14	7	16	8	31
(in %)	1	-	-	-	-	-	-	1	4	1	1	1	1
ungewichtet	37	-	-	-	-	-	-	37	8	5	15	9	29
1 - u. 25 EUR	-	-	-	-	-	-	-	-	-	-	-	-	-
25 - u. 50 EUR	-	-	-	-	-	-	-	-	-	-	-	-	-
50 - u. 100 EUR	4	-	-	-	-	-	-	4	-	-	(5)	[13]	(6)
100 - u. 200 EUR	7	-	-	-	-	-	-	7	-	-	(10)	[19]	(10)
200 - u. 300 EUR	8	-	-	-	-	-	-	8	-	-	(16)	[13]	(12)
300 - u. 400 EUR	5	-	-	-	-	-	-	5	-	-	(8)	[13]	(8)
400 - u. 500 EUR	-	-	-	-	-	-	-	-	-	-	-	-	-
500 - u. 600 EUR	5	-	-	-	-	-	-	5	-	-	(9)	[10]	(7)
600 - u. 700 EUR	8	-	-	-	-	-	-	8	[13]	-	(10)	-	(5)
700 - u. 800 EUR	7	-	-	-	-	-	-	7	-	[17]	(5)	[13]	(10)
800 - u. 900 EUR	15	-	-	-	-	-	-	15	[32]	-	(13)	-	(7)
900 - u. 1.000 EUR	17	-	-	-	-	-	-	17	[24]	-	(18)	[19]	(14)
1.000 - u. 1.100 EUR	6	-	-	-	-	-	-	6	[9]	[22]	-	-	(5)
1.100 - u. 1.200 EUR	7	-	-	-	-	-	-	7	[11]	[22]	-	-	(5)
1.200 - u. 1.300 EUR	6	-	-	-	-	-	-	6	[10]	[18]	-	-	(4)
1.300 - u. 1.400 EUR	-	-	-	-	-	-	-	-	-	-	-	-	-
1.400 - u. 1.500 EUR	3	-	-	-	-	-	-	3	-	[22]	-	-	(5)
1.500 - u. 1.750 EUR	-	-	-	-	-	-	-	-	-	-	-	-	-
1.750 - u. 2.000 EUR	2	-	-	-	-	-	-	2	-	-	(5)	-	(3)
2.000 - u. 2.500 EUR	-	-	-	-	-	-	-	-	-	-	-	-	-
2.500 - u. 5.000 EUR	-	-	-	-	-	-	-	-	-	-	-	-	-
5.000 EUR und mehr	-	-	-	-	-	-	-	-	-	-	-	-	-
S U M M E	100	-	-	-	-	-	-	100	[100]	[100]	(100)	[100]	(100)
1 - u. 250 EUR	11	-	-	-	-	-	-	11	-	-	(15)	[32]	(16)
250 - u. 500 EUR	13	-	-	-	-	-	-	13	-	-	(24)	[25]	(19)
500 - u. 750 EUR	15	-	-	-	-	-	-	15	[13]	[17]	(19)	[10]	(16)
750 - u. 1.000 EUR	37	-	-	-	-	-	-	37	[56]	-	(37)	[32]	(27)
1.000 - u. 1.500 EUR	22	-	-	-	-	-	-	22	[30]	[83]	-	-	(18)
1.500 EUR und mehr	2	-	-	-	-	-	-	2	-	-	(5)	-	(3)
Betrag je Bezieher/in (EUR/M)	776	-	-	-	-	-	-	776	[931]	[1146]	(639)	[454]	(703)

Schichtung der abgeleiteten Unfallrente der Berufsgenossenschaft

Teilgesamtheit: Witwen ab 55 Jahren (ohne Heimbewohner) - a l t e L ä n d e r (mit West-Berlin)

		+- LETZTE BERUFLICHE STELLUNG - Verstorbenen Ehemann + +- ("Alle" einschl. nie erwerbstätig und K.A. zur beruflichen Stellung)-					
		Alle	Arbeiter	An- gestellte	Beamte/ Ber.-Sold.	Selbst- ständige	Mit- helfende
Basis hochger. (in Tsd.)		3643	1626	928	408	593	7
Basis ungewichtet		3135	1416	802	289	548	7
Abgeleitete GUV (netto)							
Bezieher: hochger. (in Tsd.)		45	26	7	2	8	-
(in %)		1	2	1	1	1	-
ungewichtet		37	21	7	1	7	-
1 - u.	25 EUR	-	-	-	-	-	-
25 - u.	50 EUR	-	-	-	-	-	-
50 - u.	100 EUR	4	-	[26]	-	-	-
100 - u.	200 EUR	7	(9)	-	-	[10]	-
200 - u.	300 EUR	8	-	[12]	-	[32]	-
300 - u.	400 EUR	5	-	[14]	-	[15]	-
400 - u.	500 EUR	-	-	-	-	-	-
500 - u.	600 EUR	5	(8)	-	-	-	-
600 - u.	700 EUR	8	(3)	-	-	[23]	-
700 - u.	800 EUR	7	(8)	-	-	[10]	-
800 - u.	900 EUR	15	(26)	-	-	-	-
900 - u.	1.000 EUR	17	(13)	[21]	[100]	[9]	-
1.000 - u.	1.100 EUR	6	(11)	-	-	-	-
1.100 - u.	1.200 EUR	7	(12)	-	-	-	-
1.200 - u.	1.300 EUR	6	(5)	[16]	-	-	-
1.300 - u.	1.400 EUR	-	-	-	-	-	-
1.400 - u.	1.500 EUR	3	(6)	-	-	-	-
1.500 - u.	1.750 EUR	-	-	-	-	-	-
1.750 - u.	2.000 EUR	2	-	[12]	-	-	-
2.000 - u.	2.500 EUR	-	-	-	-	-	-
2.500 - u.	5.000 EUR	-	-	-	-	-	-
5.000 EUR und mehr		-	-	-	-	-	-
S U M M E		100	(100)	[100]	[100]	[100]	-
1 - u.	250 EUR	11	(9)	[26]	-	[10]	-
250 - u.	500 EUR	13	-	[25]	-	[48]	-
500 - u.	750 EUR	15	(16)	-	-	[23]	-
750 - u.	1.000 EUR	37	(42)	[21]	[100]	[19]	-
1.000 - u.	1.500 EUR	22	(33)	[16]	-	-	-
1.500 EUR und mehr		2	-	[12]	-	-	-
Betrag je Bezieher/in (EUR/M)		776	(878)	[707]	[950]	[473]	-

Schichtung der abgeleiteten Unfallrente der Berufsgenossenschaft

Teilgesamtheit: Witwen ab 55 Jahren (ohne Heimbewohner) - a l t e L ä n d e r (mit West-Berlin)

	+----- Letztes Tätigkeitsniveau des verstorbenen Ehemanns -----+																Mit- hel- fende
	+--- A r b e i t e r ---+				+--- A n g e s t e l l t e ---+					+Beamte, Berufssol.++		+--- S e l b s t s t ä n d i g e ---+					
	Alle	Ange- lernt	Fach- arbeiter	Meister Polier	Ange- lernt	Einf. Fachkr.	Mittl. Fachkr.	Gehob. Fachkr.	Hochq./ leit.	Einf./ Mittl.D.	Gehob./ Höher.D.	Land- wirte	Hand- werker	Verkam. Freib.	Sonst. Freib.	Gewerbe- treib.	
Basis hochger. (in Tsd.)	3643	578	896	152	36	168	370	176	178	223	185	206	153	49	22	162	7
Basis ungewichtet	3135	495	791	130	34	145	319	152	152	147	142	198	139	45	17	149	7
Abgeleitete GUV (netto)																	
Bezieher: hochger. (in Tsd.)	45	8	17	2	-	1	3	2	2	2	-	3	1	1	-	3	-
(in %)	1	1	2	1	-	1	1	1	1	1	-	2	1	2	-	2	-
ungewichtet	37	6	14	1	-	1	3	1	2	1	-	3	1	1	-	2	-
1 - u. 25 EUR	-	-	-	-	-	-	-	-	-	-	-	-	-	-	-	-	-
25 - u. 50 EUR	-	-	-	-	-	-	-	-	-	-	-	-	-	-	-	-	-
50 - u. 100 EUR	4	-	-	-	-	-	[69]	-	-	-	-	-	-	-	-	-	-
100 - u. 200 EUR	7	[18]	(5)	-	-	-	-	-	-	-	-	[23]	-	-	-	-	-
200 - u. 300 EUR	8	-	-	-	-	-	[31]	-	-	-	-	[77]	-	-	-	-	-
300 - u. 400 EUR	5	-	-	-	-	[100]	-	-	-	-	-	-	[100]	-	-	-	-
400 - u. 500 EUR	-	-	-	-	-	-	-	-	-	-	-	-	-	-	-	-	-
500 - u. 600 EUR	5	-	(13)	-	-	-	-	-	-	-	-	-	-	-	-	-	-
600 - u. 700 EUR	8	-	(5)	-	-	-	-	-	-	-	-	-	-	-	-	[69]	-
700 - u. 800 EUR	7	[13]	(7)	-	-	-	-	-	-	-	-	-	-	-	-	[31]	-
800 - u. 900 EUR	15	[46]	(18)	-	-	-	-	-	-	-	-	-	-	-	-	-	-
900 - u. 1.000 EUR	17	[23]	(9)	-	-	-	-	[100]	-	[100]	-	-	-	[100]	-	-	-
1.000 - u. 1.100 EUR	6	-	(17)	-	-	-	-	-	-	-	-	-	-	-	-	-	-
1.100 - u. 1.200 EUR	7	-	(9)	[100]	-	-	-	-	-	-	-	-	-	-	-	-	-
1.200 - u. 1.300 EUR	6	-	(9)	-	-	-	-	-	[58]	-	-	-	-	-	-	-	-
1.300 - u. 1.400 EUR	-	-	-	-	-	-	-	-	-	-	-	-	-	-	-	-	-
1.400 - u. 1.500 EUR	3	-	(9)	-	-	-	-	-	-	-	-	-	-	-	-	-	-
1.500 - u. 1.750 EUR	-	-	-	-	-	-	-	-	-	-	-	-	-	-	-	-	-
1.750 - u. 2.000 EUR	2	-	-	-	-	-	-	-	[42]	-	-	-	-	-	-	-	-
2.000 - u. 2.500 EUR	-	-	-	-	-	-	-	-	-	-	-	-	-	-	-	-	-
2.500 - u. 5.000 EUR	-	-	-	-	-	-	-	-	-	-	-	-	-	-	-	-	-
5.000 EUR und mehr	-	-	-	-	-	-	-	-	-	-	-	-	-	-	-	-	-
S U M M E	100	[100]	(100)	[100]	-	[100]	[100]	[100]	[100]	[100]	-	[100]	[100]	[100]	-	[100]	-
1 - u. 250 EUR	11	[18]	(5)	-	-	-	[69]	-	-	-	-	[23]	-	-	-	-	-
250 - u. 500 EUR	13	-	-	-	-	[100]	[31]	-	-	-	-	[77]	[100]	-	-	-	-
500 - u. 750 EUR	15	-	(26)	-	-	-	-	-	-	-	-	-	-	-	-	[69]	-
750 - u. 1.000 EUR	37	[82]	(26)	-	-	-	-	[100]	-	[100]	-	-	-	[100]	-	[31]	-
1.000 - u. 1.500 EUR	22	-	(44)	[100]	-	-	-	-	[58]	-	-	-	-	-	-	-	-
1.500 EUR und mehr	2	-	-	-	-	-	-	-	[42]	-	-	-	-	-	-	-	-
Betrag je Bezieher/in (EUR/M)	776	[728]	(928)	[1160]	-	[357]	[139]	[908]	[1489]	[950]	-	[259]	[358]	[903]	-	[679]	-

Schichtung der abgeleiteten Kriegsopferversorgung und der sozialen Entschädigungsleistungen

Teilgesamtheit: Witwer und Witwen ab 55 Jahren (ohne Heimbewohner) - a l t e L ä n d e r (mit West-Berlin)

	+-- ALLE --+	+----- M ä n n e r -----+						+----- F r a u e n -----+							
		Alle	55-u.		75-u.		85 u.		Alle	55-u.		75-u.		85 u.	
			65 J.	75 J.	85 J.	älter	älter	65 J.		75 J.	85 J.	älter	älter		
Basis hochger. (in Tsd.)	4451	808	110	251	299	148	698	3643	408	1046	1440	749	3234		
Basis ungewichtet	3925	790	58	191	291	250	732	3135	250	721	1379	785	2885		
Abgel. Kriegsopferversorgung															
Bezieher: hochger. (in Tsd.)	86	-	-	-	-	-	-	86	-	2	19	66	86		
(in %)	2	-	-	-	-	-	-	2	-	0	1	9	3		
ungewichtet	86	-	-	-	-	-	-	86	-	1	21	64	86		
1 - u. 25 EUR	-	-	-	-	-	-	-	-	-	-	-	-	-		
25 - u. 50 EUR	2	-	-	-	-	-	-	2	-	-	(8)	-	2		
50 - u. 100 EUR	9	-	-	-	-	-	-	9	-	-	(23)	5	9		
100 - u. 200 EUR	15	-	-	-	-	-	-	15	-	-	(17)	14	15		
200 - u. 300 EUR	7	-	-	-	-	-	-	7	-	-	(9)	7	7		
300 - u. 400 EUR	36	-	-	-	-	-	-	36	-	[100]	(27)	37	36		
400 - u. 500 EUR	9	-	-	-	-	-	-	9	-	-	(12)	9	9		
500 - u. 600 EUR	9	-	-	-	-	-	-	9	-	-	(4)	11	9		
600 - u. 700 EUR	3	-	-	-	-	-	-	3	-	-	-	4	3		
700 - u. 800 EUR	4	-	-	-	-	-	-	4	-	-	-	5	4		
800 - u. 900 EUR	1	-	-	-	-	-	-	1	-	-	-	2	1		
900 - u. 1.000 EUR	3	-	-	-	-	-	-	3	-	-	-	4	3		
1.000 - u. 1.100 EUR	1	-	-	-	-	-	-	1	-	-	-	1	1		
1.100 - u. 1.200 EUR	-	-	-	-	-	-	-	-	-	-	-	-	-		
1.200 - u. 1.300 EUR	-	-	-	-	-	-	-	-	-	-	-	-	-		
1.300 - u. 1.400 EUR	-	-	-	-	-	-	-	-	-	-	-	-	-		
1.400 - u. 1.500 EUR	-	-	-	-	-	-	-	-	-	-	-	-	-		
1.500 - u. 1.750 EUR	-	-	-	-	-	-	-	-	-	-	-	-	-		
1.750 - u. 2.000 EUR	-	-	-	-	-	-	-	-	-	-	-	-	-		
2.000 - u. 2.500 EUR	1	-	-	-	-	-	-	1	-	-	-	2	1		
2.500 - u. 5.000 EUR	-	-	-	-	-	-	-	-	-	-	-	-	-		
5.000 EUR und mehr	-	-	-	-	-	-	-	-	-	-	-	-	-		
S U M M E	100	-	-	-	-	-	-	100	-	[100]	(100)	100	100		
1 - u. 250 EUR	28	-	-	-	-	-	-	28	-	-	(53)	21	28		
250 - u. 500 EUR	50	-	-	-	-	-	-	50	-	[100]	(43)	51	50		
500 - u. 750 EUR	14	-	-	-	-	-	-	14	-	-	(4)	17	14		
750 - u. 1.000 EUR	6	-	-	-	-	-	-	6	-	-	-	8	6		
1.000 - u. 1.500 EUR	1	-	-	-	-	-	-	1	-	-	-	1	1		
1.500 EUR und mehr	1	-	-	-	-	-	-	1	-	-	-	2	1		
Betrag je Bezieher/in (EUR/M)	391	-	-	-	-	-	-	391	-	[300]	(244)	434	391		

* TNS INFRATEST SOZIALFORSCHUNG *

Schichtung der abgeleiteten Kriegsoferversorgung und der sozialen Entschädigungsleistungen

Teilgesamtheit: Witwen ab 55 Jahren (ohne Heimbewohner) - a l t e L ä n d e r (mit West-Berlin)

		+- LETZTE BERUFLICHE STELLUNG - Verstorbener Ehemann + +- ("Alle" einschl. nie erwerbstätig und K.A. zur beruflichen Stellung)-					
		Alle	Arbeiter	An- gestellte	Beamte/ Ber.-Sold.	Selbst- ständige	Mit- helfende
Basis hochger. (in Tsd.)		3643	1626	928	408	593	7
Basis ungewichtet		3135	1416	802	289	548	7
Abgel. Kriegsoferversorgung							
Bezieher: hochger. (in Tsd.)		86	32	14	22	14	-
(in %)		2	2	2	5	2	-
ungewichtet		86	35	17	13	16	-
1 - u.	25 EUR	-	-	-	-	-	-
25 - u.	50 EUR	2	4	-	-	-	-
50 - u.	100 EUR	9	5	(30)	(5)	(6)	-
100 - u.	200 EUR	15	14	(5)	(25)	(12)	-
200 - u.	300 EUR	7	9	(18)	-	(6)	-
300 - u.	400 EUR	36	18	(26)	(61)	(51)	-
400 - u.	500 EUR	9	15	(10)	-	(5)	-
500 - u.	600 EUR	9	17	(5)	-	(6)	-
600 - u.	700 EUR	3	4	-	-	(8)	-
700 - u.	800 EUR	4	6	(6)	-	-	-
800 - u.	900 EUR	1	-	-	-	(8)	-
900 - u.	1.000 EUR	3	8	-	-	-	-
1.000 - u.	1.100 EUR	1	-	-	(4)	-	-
1.100 - u.	1.200 EUR	-	-	-	-	-	-
1.200 - u.	1.300 EUR	-	-	-	-	-	-
1.300 - u.	1.400 EUR	-	-	-	-	-	-
1.400 - u.	1.500 EUR	-	-	-	-	-	-
1.500 - u.	1.750 EUR	-	-	-	-	-	-
1.750 - u.	2.000 EUR	-	-	-	-	-	-
2.000 - u.	2.500 EUR	1	-	-	(5)	-	-
2.500 - u.	5.000 EUR	-	-	-	-	-	-
5.000 EUR und mehr		-	-	-	-	-	-
S U M M E		100	100	(100)	(100)	(100)	-
1 - u.		28	27	(41)	(31)	(18)	-
250 - u.		50	38	(48)	(61)	(61)	-
500 - u.		14	21	(11)	-	(13)	-
750 - u.		6	14	-	-	(8)	-
1.000 - u.		1	-	-	(4)	-	-
1.500 EUR und mehr		1	-	-	(5)	-	-
Betrag je Bezieher/in (EUR/M)		391	419	(288)	(393)	(394)	-

Schichtung der abgeleiteten Kriegsoferversorgung und der sozialen Entschädigungsleistungen

Teilgesamtheit: Witwen ab 55 Jahren (ohne Heimbewohner) - alte Länder (mit West-Berlin)

	+----- Letztes Tätigkeitsniveau des verstorbenen Ehemanns -----+																
	+--- Arbeiter ---+				+--- Angestellte ---+					+Beamte, Berufssol.++		+--- Selbstständige ---++				Mit- hel- fende	
	Alle	Ange- lernt	Fach- arbeiter	Meister/ Polier	Ange- lernt	Einf. Fachkr.	Mittl. Fachkr.	Gehob. Fachkr.	Hochq./ Leit.	Einf./ Mittl.D.	Gehob./ Höher.D.	Land- wirte	Hand- werker	Verkam. Freib.	Sonst. Freib.		Gewerbe- treib.
Basis hochger. (in Tsd.)	3643	578	896	152	36	168	370	176	178	223	185	206	153	49	22		162
Basis ungewichtet	3135	495	791	130	34	145	319	152	152	147	142	198	139	45	17	149	7
Abgel. Kriegsoferversorgung																	
Bezieher: hochger. (in Tsd.)	86	10	20	2	1	2	9	2	1	11	11	6	5	-	-	3	-
(in %)	2	2	2	1	2	1	2	1	1	5	6	3	3	-	-	2	-
ungewichtet	86	11	22	2	1	2	10	2	2	6	7	7	5	-	-	4	-
1 - u. 25 EUR	-	-	-	-	-	-	-	-	-	-	-	-	-	-	-	-	-
25 - u. 50 EUR	2	-	(7)	-	-	-	-	-	-	-	-	-	-	-	-	-	-
50 - u. 100 EUR	9	(8)	(4)	-	-	-	(30)	[100]	-	-	[11]	-	-	-	-	[23]	-
100 - u. 200 EUR	15	-	(22)	-	-	-	(8)	-	-	[14]	[38]	-	-	-	-	[52]	-
200 - u. 300 EUR	7	(8)	(10)	-	[100]	-	(12)	-	[49]	-	-	[12]	-	-	-	-	-
300 - u. 400 EUR	36	(31)	(13)	-	-	[51]	(24)	-	[51]	[79]	[41]	[59]	[58]	-	-	[24]	-
400 - u. 500 EUR	9	(19)	(15)	-	-	-	(16)	-	-	-	-	[11]	-	-	-	-	-
500 - u. 600 EUR	9	(18)	(7)	[100]	-	[49]	-	-	-	-	-	-	[18]	-	-	-	-
600 - u. 700 EUR	3	-	(7)	-	-	-	-	-	-	-	-	-	[24]	-	-	-	-
700 - u. 800 EUR	4	(8)	(5)	-	-	-	(9)	-	-	-	-	-	-	-	-	-	-
800 - u. 900 EUR	1	-	-	-	-	-	-	-	-	-	-	[17]	-	-	-	-	-
900 - u. 1.000 EUR	3	(8)	(9)	-	-	-	-	-	-	-	-	-	-	-	-	-	-
1.000 - u. 1.100 EUR	1	-	-	-	-	-	-	-	-	[7]	-	-	-	-	-	-	-
1.100 - u. 1.200 EUR	-	-	-	-	-	-	-	-	-	-	-	-	-	-	-	-	-
1.200 - u. 1.300 EUR	-	-	-	-	-	-	-	-	-	-	-	-	-	-	-	-	-
1.300 - u. 1.400 EUR	-	-	-	-	-	-	-	-	-	-	-	-	-	-	-	-	-
1.400 - u. 1.500 EUR	-	-	-	-	-	-	-	-	-	-	-	-	-	-	-	-	-
1.500 - u. 1.750 EUR	-	-	-	-	-	-	-	-	-	-	-	-	-	-	-	-	-
1.750 - u. 2.000 EUR	-	-	-	-	-	-	-	-	-	-	-	-	-	-	-	-	-
2.000 - u. 2.500 EUR	1	-	-	-	-	-	-	-	-	-	[10]	-	-	-	-	-	-
2.500 - u. 5.000 EUR	-	-	-	-	-	-	-	-	-	-	-	-	-	-	-	-	-
5.000 EUR und mehr	-	-	-	-	-	-	-	-	-	-	-	-	-	-	-	-	-
S U M M E	100	(100)	(100)	[100]	[100]	[100]	(100)	[100]	[100]	[100]	[100]	[100]	[100]	-	-	[100]	-
1 - u. 250 EUR	28	(8)	(39)	-	[100]	-	(39)	[100]	-	[14]	[49]	-	-	-	-	[76]	-
250 - u. 500 EUR	50	(58)	(32)	-	-	[51]	(52)	-	[100]	[79]	[41]	[83]	[58]	-	-	[24]	-
500 - u. 750 EUR	14	(18)	(14)	[100]	-	[49]	(9)	-	-	-	-	-	[42]	-	-	-	-
750 - u. 1.000 EUR	6	(16)	(14)	-	-	-	-	-	-	-	-	[17]	-	-	-	-	-
1.000 - u. 1.500 EUR	1	-	-	-	-	-	-	-	-	[7]	-	-	-	-	-	-	-
1.500 EUR und mehr	1	-	-	-	-	-	-	-	-	-	[10]	-	-	-	-	-	-
Betrag je Bezieher/in (EUR/M)	391	(459)	(387)	[541]	[246]	[449]	(298)	[71]	[323]	[381]	[406]	[435]	[485]	-	-	[193]	-

Schichtung des Bruttoeinkommens aus eigener Regel- und Zusatzsicherung (incl. reine KLG)

Teilgesamtheit: Männer und Frauen ab 55 Jahren (ohne Heimbewohner) - a l t e L ä n d e r (mit West-Berlin)

	+-- ALLE --+	+----- M ä n n e r -----+						+----- F r a u e n -----+					
		Alle	55-u. 65 J.	65-u. 75 J.	75-u. 85 J.	85 u. älter	65 u. älter	Alle	55-u. 65 J.	65-u. 75 J.	75-u. 85 J.	85 u. älter	65 u. älter
Basis hochger. (in Tsd.)	20461	9322	3821	3546	1610	344	5501	11140	3676	3901	2594	970	7464
Basis ungewichtet	17762	7861	2533	2833	1836	659	5328	9901	2786	3146	2836	1133	7115
ZY010 Eigene RZSS (brutto)													
Bezieher: hochger. (in Tsd.)	13550	6207	962	3369	1548	328	5245	7344	793	3393	2260	897	6550
(in %)	66	67	25	95	96	95	95	66	22	87	87	92	88
ungewichtet	12637	5777	686	2696	1764	631	5091	6860	615	2737	2460	1048	6245
1 - u. 25 EUR	0	0	-	-	0	-	0	0	-	0	0	1	0
25 - u. 50 EUR	0	0	0	0	0	-	0	1	0	0	0	5	1
50 - u. 100 EUR	3	0	-	0	0	-	0	4	0	4	3	14	5
100 - u. 200 EUR	7	0	-	0	1	1	1	13	1	13	15	19	15
200 - u. 300 EUR	8	1	1	1	1	1	1	14	6	13	18	13	15
300 - u. 400 EUR	6	1	1	1	1	1	1	10	7	10	11	10	11
400 - u. 500 EUR	5	2	1	2	1	1	2	8	9	8	8	6	8
500 - u. 600 EUR	5	2	2	2	2	1	2	8	10	8	7	5	7
600 - u. 700 EUR	6	3	3	3	2	3	3	8	12	8	7	6	7
700 - u. 800 EUR	5	3	5	3	3	3	3	7	9	7	6	5	7
800 - u. 900 EUR	5	4	6	4	3	4	4	6	9	7	5	3	6
900 - u. 1.000 EUR	4	4	8	4	3	5	4	4	6	4	3	4	4
1.000 - u. 1.100 EUR	3	4	5	4	3	4	4	3	5	3	3	2	3
1.100 - u. 1.200 EUR	4	6	7	6	6	5	6	2	5	2	2	1	2
1.200 - u. 1.300 EUR	4	6	6	7	5	8	7	2	4	2	2	1	2
1.300 - u. 1.400 EUR	4	8	7	7	8	7	8	2	3	2	2	1	2
1.400 - u. 1.500 EUR	4	7	6	7	7	7	7	2	3	2	1	1	1
1.500 - u. 1.750 EUR	8	16	14	16	18	16	16	2	4	2	2	1	2
1.750 - u. 2.000 EUR	5	10	7	10	11	12	11	1	2	1	1	2	1
2.000 - u. 2.500 EUR	5	10	11	10	10	10	10	1	4	1	1	1	1
2.500 - u. 5.000 EUR	6	11	11	12	11	10	11	1	2	1	1	1	1
5.000 EUR und mehr	0	1	1	1	1	1	1	0	0	-	-	-	-
S U M M E	100	100	100	100	100	100	100	100	100	100	100	100	100
1 - u. 250 EUR	15	1	0	1	2	1	1	26	6	24	29	46	29
250 - u. 500 EUR	15	3	2	4	3	3	3	24	18	24	28	22	25
500 - u. 750 EUR	13	6	7	6	6	6	6	19	27	19	17	13	18
750 - u. 1.000 EUR	12	10	16	9	8	10	9	14	18	16	12	9	13
1.000 - u. 1.500 EUR	20	31	31	31	30	32	31	11	19	11	9	6	10
1.500 EUR und mehr	25	48	43	48	51	49	49	6	12	6	5	5	5
Betrag je Bezieher/in (EUR/M)	1085	1628	1574	1632	1656	1618	1638	626	895	640	574	464	594

PROZENT SENKRECHT

Schichtung des Bruttoeinkommens aus eigener Regel- und Zusatzsicherung (incl. reine KLG)

Teilgesamtheit: Männer ab 55 Jahren (ohne Heimbewohner) - a l t e L ä n d e r (mit West-Berlin)

	+-- ALLE +--			+ V E R H E I R A T E T E +			+----- A L L E I N S T E H E N D E -----+ +			+----- N A C H F A M I L I E N S T A N D -----+ +						
	Alle	+-----+ +		Alle	+-----+ +		Alle	+-----+ +		+-----+ +			+-----+ +			
		55-u. 65 J.	65 u. älter		55-u. 65 J.	65 u. älter		Alle	55-u. 65 J.	65 u. älter	Geschieden/Getr.	lebend	Ledig	Alle	55-u. 65 J.	65 u. älter
Basis hochger. (in Tsd.)	9322	6956	2839	4117	2366	981	1385	808	110	698	905	526	379	653	345	308
Basis ungewichtet	7861	6122	2019	4103	1739	514	1225	790	58	732	565	279	286	384	177	207
ZY010 Eigene RZSS (brutto)																
Bezieher: hochger. (in Tsd.)	6207	4654	725	3929	1553	237	1315	712	37	676	463	100	363	377	101	276
(in %)	67	67	26	95	66	24	95	88	33	97	51	19	96	58	29	90
ungewichtet	5777	4483	560	3923	1294	126	1168	729	23	706	331	56	275	234	47	187
1 - u. 25 EUR	0	0	-	0	0	-	0	0	-	0	-	-	-	-	-	-
25 - u. 50 EUR	0	0	-	0	0	1	-	-	-	-	1	3	-	-	-	-
50 - u. 100 EUR	0	0	-	0	0	-	0	-	-	-	1	-	1	-	-	-
100 - u. 200 EUR	0	0	-	0	1	-	1	1	-	1	0	-	1	0	-	0
200 - u. 300 EUR	1	1	0	1	1	1	1	1	(6)	1	1	-	2	1	-	1
300 - u. 400 EUR	1	1	1	1	2	1	2	1	-	1	2	-	3	3	2	3
400 - u. 500 EUR	2	2	1	2	2	3	2	1	(9)	0	4	4	3	2	-	3
500 - u. 600 EUR	2	2	2	2	2	4	2	1	(4)	1	2	1	3	4	6	4
600 - u. 700 EUR	3	3	2	3	3	4	3	3	(10)	2	4	1	5	2	3	1
700 - u. 800 EUR	3	2	3	2	6	9	5	3	-	3	11	11	11	5	11	3
800 - u. 900 EUR	4	4	5	3	5	10	4	3	(5)	3	5	4	5	9	18	6
900 - u. 1.000 EUR	4	4	5	3	6	15	4	3	(11)	3	7	15	5	9	17	6
1.000 - u. 1.100 EUR	4	3	4	3	6	7	6	4	(6)	4	8	7	8	8	7	8
1.100 - u. 1.200 EUR	6	6	8	6	7	5	8	7	(4)	7	8	9	8	7	2	8
1.200 - u. 1.300 EUR	6	7	7	6	6	2	7	7	-	7	6	2	7	7	4	8
1.300 - u. 1.400 EUR	8	8	8	8	7	6	7	7	(8)	7	6	2	7	7	8	7
1.400 - u. 1.500 EUR	7	6	6	7	7	7	7	7	(5)	7	6	10	5	7	3	9
1.500 - u. 1.750 EUR	16	16	16	17	15	9	16	20	(7)	21	10	9	10	11	10	12
1.750 - u. 2.000 EUR	10	10	8	11	8	4	9	12	(5)	12	5	5	5	7	3	8
2.000 - u. 2.500 EUR	10	11	12	11	7	5	7	10	(10)	10	5	5	5	2	4	2
2.500 - u. 5.000 EUR	11	12	12	12	8	7	8	9	(12)	9	7	10	6	9	3	11
5.000 EUR und mehr	1	1	1	1	0	-	0	0	-	0	0	-	0	0	-	0
S U M M E	100	100	100	100	100	100	100	100	(100)	100	100	100	100	100	100	100
1 - u. 250 EUR	1	1	0	1	2	1	2	2	-	2	3	3	3	0	-	0
250 - u. 500 EUR	3	3	2	3	4	5	4	3	(15)	2	5	4	6	5	2	7
500 - u. 750 EUR	6	6	6	6	8	12	7	5	(14)	4	10	3	12	10	20	6
750 - u. 1.000 EUR	10	8	11	8	15	30	12	9	(16)	8	20	30	17	20	35	15
1.000 - u. 1.500 EUR	31	30	32	30	34	27	35	32	(22)	33	35	30	36	35	25	39
1.500 EUR und mehr	48	52	49	52	38	26	41	50	(33)	51	27	29	27	29	19	33
Betrag je Bezieher/in (EUR/M)	1628	1692	1676	1695	1438	1263	1469	1572	(1330)	1585	1293	1359	1275	1360	1144	1439

* TNS INFRATEST SOZIALFORSCHUNG *

Schichtung des Bruttoeinkommens aus eigener Regel- und Zusatzsicherung (incl. reine KLG)

Teilgesamtheit: Frauen ab 55 Jahren (ohne Heimbewohner) - a l t e L ä n d e r (mit West-Berlin)

	+-- ALLE +--			+ V E R H E I R A T E T E +			+----- A L L E I N S T E H E N D E -----+ N A C H F A M I L I E N S T A N D -----+									
	Alle	+-----+ 55-u. 65 u. 65 J. älter		Alle	+-----+ 55-u. 65 u. 65 J. älter		Alle	+-----+ Verwitwet 55-u. 65 u. 65 J. älter			+-----+ Geschieden/Getr. lebend 55-u. 65 u. 65 J. älter			+-----+ Ledig 55-u. 65 u. 65 J. älter		
		Alle	55-u. 65 J.		65 u. älter	Alle		55-u. 65 J.	65 u. älter	Alle	55-u. 65 J.	65 u. älter	Alle	55-u. 65 J.	65 u. älter	Alle
Basis hochger. (in Tsd.)	11140	5848	2572	3276	5292	1104	4188	3643	408	3234	963	482	481	686	213	472
Basis ungewichtet	9901	5345	2058	3287	4556	728	3828	3135	250	2885	789	339	450	632	139	493
ZY010 Eigene RZSS (brutto)																
Bezieher: hochger. (in Tsd.)	7344	3349	518	2831	3994	276	3719	2915	114	2801	571	108	463	509	53	455
(in %)	66	57	20	86	75	25	89	80	28	87	59	22	96	74	25	96
ungewichtet	6860	3262	428	2834	3598	187	3411	2567	65	2502	518	85	433	513	37	476
1 - u. 25 EUR	0	0	-	0	0	-	0	0	-	0	-	-	-	-	-	-
25 - u. 50 EUR	1	0	0	0	1	-	1	1	-	1	0	-	0	-	-	-
50 - u. 100 EUR	4	4	0	5	5	-	5	7	-	7	0	-	0	0	-	1
100 - u. 200 EUR	13	14	2	16	13	1	14	17	1	18	1	-	1	2	-	2
200 - u. 300 EUR	14	14	6	15	14	6	14	18	10	18	3	4	3	1	-	1
300 - u. 400 EUR	10	12	9	12	9	4	10	11	4	11	4	-	5	4	10	3
400 - u. 500 EUR	8	9	10	9	7	6	7	8	13	8	4	1	4	1	-	2
500 - u. 600 EUR	8	9	11	8	7	9	6	7	12	7	8	9	8	2	-	2
600 - u. 700 EUR	8	8	13	7	7	10	7	7	16	7	10	7	11	7	5	7
700 - u. 800 EUR	7	7	9	6	7	7	7	6	7	6	10	5	11	6	12	6
800 - u. 900 EUR	6	7	9	6	6	8	6	5	6	5	11	15	10	8	-	9
900 - u. 1.000 EUR	4	4	5	4	4	6	4	3	2	3	8	7	8	8	11	7
1.000 - u. 1.100 EUR	3	2	3	2	4	7	3	2	3	2	7	9	6	8	11	8
1.100 - u. 1.200 EUR	2	2	4	2	3	7	2	1	4	1	7	12	6	5	2	5
1.200 - u. 1.300 EUR	2	2	3	1	2	4	2	1	-	1	4	6	3	7	10	7
1.300 - u. 1.400 EUR	2	1	3	1	2	4	2	1	4	1	4	2	5	6	7	6
1.400 - u. 1.500 EUR	2	1	2	1	2	5	2	1	5	1	4	7	4	5	2	6
1.500 - u. 1.750 EUR	2	2	4	1	3	4	2	1	1	1	6	4	6	9	7	9
1.750 - u. 2.000 EUR	1	1	1	1	2	3	2	1	5	1	2	1	3	6	5	7
2.000 - u. 2.500 EUR	1	1	4	1	1	5	1	1	4	1	3	3	2	4	9	4
2.500 - u. 5.000 EUR	1	1	1	1	2	4	2	1	1	0	3	7	3	8	7	8
5.000 EUR und mehr	0	-	-	-	0	0	-	-	-	-	0	1	-	-	-	-
S U M M E	100	100	100	100	100	100	100	100	100	100	100	100	100	100	100	100
1 - u. 250 EUR	26	25	6	29	27	4	29	36	9	37	3	2	3	3	-	4
250 - u. 500 EUR	24	28	22	29	21	11	22	27	20	27	10	3	12	5	10	5
500 - u. 750 EUR	19	20	30	18	17	22	17	17	32	16	24	18	25	13	9	13
750 - u. 1.000 EUR	14	14	18	14	14	19	13	11	13	11	23	25	22	18	19	18
1.000 - u. 1.500 EUR	11	9	15	7	13	27	12	7	16	6	27	36	25	32	33	32
1.500 EUR und mehr	6	4	9	3	8	16	7	3	11	2	14	16	14	28	28	28
Betrag je Bezieher/in (EUR/M)	626	579	807	537	666	1060	636	489	836	474	1016	1193	975	1286	1270	1288

Schichtung des Bruttoeinkommens aus eigener Regel- und Zusatzsicherung (incl. reine KLG)

Teilgesamtheit: Männer und Frauen ab 55 Jahren (ohne Heimbewohner) - a l t e L ä n d e r (mit West-Berlin)

	+-- alle +--	+ LETZTE / HEUTIGE BERUFLICHE STELLUNG ("Alle" einschl. nie erwerbstätig und K.A. zur beruflichen Stellung) -----+											
		+ M ä n n e r +						+ F r a u e n +					
		Alle	Arbeiter	An-gestellte	Beamte/Ber.-Sold	Selbst-ständige	Mit-helfende	Alle	Arbeiter	An-gestellte	Beamte/Ber.-Sold	Selbst-ständige	Mit-helfende
Basis hochger. (in Tsd.)	20461	9322	3430	3465	1133	1227	9	11140	3526	5523	373	525	558
Basis ungewichtet	17762	7861	2789	2805	1147	1063	10	9901	3130	4762	353	456	570
ZY010 Eigene RZSS (brutto)													
Bezieher: hochger. (in Tsd.)	13550	6207	2473	2349	768	582	6	7344	2685	3625	186	253	342
(in %)	66	67	72	68	68	47	70	66	76	66	50	48	61
ungewichtet	12637	5777	2180	2082	902	580	8	6860	2469	3312	214	237	354
1 - u. 25 EUR	0	0	-	-	-	0	-	0	-	0	-	-	0
25 - u. 50 EUR	0	0	0	-	-	1	-	1	1	0	-	1	2
50 - u. 100 EUR	3	0	-	0	-	2	-	4	4	2	-	9	21
100 - u. 200 EUR	7	0	0	0	-	4	-	13	17	8	1	14	34
200 - u. 300 EUR	8	1	1	0	-	7	-	14	17	10	2	24	22
300 - u. 400 EUR	6	1	1	0	-	7	[6]	10	13	9	0	13	8
400 - u. 500 EUR	5	2	1	1	0	8	[23]	8	8	9	-	8	5
500 - u. 600 EUR	5	2	2	1	-	10	[8]	8	9	8	1	7	1
600 - u. 700 EUR	6	3	3	1	-	10	[7]	8	10	8	1	4	3
700 - u. 800 EUR	5	3	5	2	0	9	-	7	8	7	0	5	1
800 - u. 900 EUR	5	4	6	2	0	7	-	6	6	8	1	4	1
900 - u. 1.000 EUR	4	4	7	2	0	5	-	4	4	5	1	2	0
1.000 - u. 1.100 EUR	3	4	7	2	1	7	-	3	2	4	1	3	-
1.100 - u. 1.200 EUR	4	6	10	4	0	5	-	2	1	4	2	1	0
1.200 - u. 1.300 EUR	4	6	10	5	2	4	-	2	1	3	3	1	-
1.300 - u. 1.400 EUR	4	8	12	6	1	3	[55]	2	0	3	2	0	-
1.400 - u. 1.500 EUR	4	7	9	7	3	1	-	2	0	3	2	1	0
1.500 - u. 1.750 EUR	8	16	17	19	14	4	-	2	0	4	7	1	-
1.750 - u. 2.000 EUR	5	10	6	16	11	2	-	1	0	2	12	2	-
2.000 - u. 2.500 EUR	5	10	3	16	20	2	-	1	0	1	24	-	-
2.500 - u. 5.000 EUR	6	11	0	14	46	2	-	1	-	1	40	0	-
5.000 EUR und mehr	0	1	-	1	3	1	-	0	-	0	-	-	-
S U M M E	100	100	100	100	100	100	[100]	100	100	100	100	100	100
1 - u. 250 EUR	15	1	0	0	-	11	-	26	31	16	2	34	71
250 - u. 500 EUR	15	3	2	1	0	18	[29]	24	28	23	1	36	21
500 - u. 750 EUR	13	6	8	3	0	25	[16]	19	22	19	2	14	6
750 - u. 1.000 EUR	12	10	16	6	1	16	-	14	14	17	3	8	2
1.000 - u. 1.500 EUR	20	31	47	24	6	20	[55]	11	5	17	11	6	0
1.500 EUR und mehr	25	48	27	66	93	10	-	6	0	8	82	3	-
Betrag je Bezieher/in (EUR/M)	1085	1628	1257	1886	2627	875	[943]	626	466	738	2322	451	225

* TNS INFRATEST SOZIALFORSCHUNG *

Schichtung des Bruttoeinkommens aus eigener Regel- und Zusatzsicherung (incl. reine KLG)

Teilgesamtheit: Männer ab 55 Jahren (ohne Heimbewohner) - a l t e L ä n d e r (mit West-Berlin)

	M ä n n e r - T ä t i g k e i t s n i v e a u																Mit- hel- fende
	A r b e i t e r				A n g e s t e l l t e					B e a m t e , B e r u f s s o l .		S e l b s t s t ä n d i g e					
	Alle Männer	Ange- lernt	Fach- arbeiter	Meister Polier	Ange- lernt	Einf. Fachkr.	Mittl. Fachkr.	Gehob. Fachkr.	Hochq./ Leit.	Einf./ Mittl.D.	Gehob./ Höher.D.	Land- wirte	Hand- werker	Verkam- Freib.	Sonst. Freib.	Gewerbe- treib.	
Basis hochger. (in Tsd.)	9322	1004	2116	310	84	394	1262	823	903	395	738	241	285	157	143	402	9
Basis ungewichtet	7861	809	1720	260	71	315	1008	669	742	355	792	232	256	132	106	337	10
ZY010 Eigene RZSS (brutto)																	
Bezieher: hochger. (in Tsd.)	6207	713	1513	247	67	257	870	559	595	340	429	77	182	49	64	210	6
(in %)	67	71	71	80	80	65	69	68	66	86	58	32	64	31	44	52	70
ungewichtet	5777	630	1334	216	60	228	759	498	537	318	584	81	185	50	56	208	8
1 - u. 25 EUR	0	-	-	-	-	-	-	-	-	-	-	1	0	-	-	-	-
25 - u. 50 EUR	0	0	-	-	-	-	-	-	-	-	-	2	1	-	-	1	-
50 - u. 100 EUR	0	-	-	-	3	-	-	0	-	-	-	3	-	2	-	4	-
100 - u. 200 EUR	0	0	-	-	-	-	-	0	0	-	-	13	1	9	3	2	-
200 - u. 300 EUR	1	1	0	-	-	1	0	-	-	-	-	19	3	6	2	8	-
300 - u. 400 EUR	1	2	0	1	2	2	0	0	-	-	-	17	7	5	-	7	[6]
400 - u. 500 EUR	2	2	1	-	-	3	0	1	1	-	0	7	9	6	4	9	[23]
500 - u. 600 EUR	2	5	2	1	2	2	0	1	1	-	-	14	15	5	10	6	[8]
600 - u. 700 EUR	3	5	3	3	2	2	1	1	2	-	-	13	12	5	7	9	[7]
700 - u. 800 EUR	3	9	3	2	2	3	2	1	1	0	-	2	14	6	8	8	-
800 - u. 900 EUR	4	9	5	5	4	6	3	1	1	1	0	2	8	4	8	7	-
900 - u. 1.000 EUR	4	11	6	3	3	7	4	0	1	0	-	6	4	6	5	6	-
1.000 - u. 1.100 EUR	4	9	6	3	5	3	2	2	1	1	-	-	6	10	12	8	-
1.100 - u. 1.200 EUR	6	10	11	5	14	9	4	2	3	1	-	-	6	12	7	3	-
1.200 - u. 1.300 EUR	6	9	11	10	16	8	5	3	3	4	0	-	3	-	10	5	-
1.300 - u. 1.400 EUR	8	11	12	13	12	9	8	4	3	1	-	-	4	4	4	3	[55]
1.400 - u. 1.500 EUR	7	5	10	9	11	9	9	6	3	6	0	-	1	3	-	1	-
1.500 - u. 1.750 EUR	16	10	20	25	10	20	23	21	11	29	2	-	2	5	3	6	-
1.750 - u. 2.000 EUR	10	3	6	9	12	12	17	17	16	23	2	-	2	-	3	3	-
2.000 - u. 2.500 EUR	10	1	3	10	1	5	16	23	17	30	12	-	1	1	6	2	-
2.500 - u. 5.000 EUR	11	-	0	1	-	1	5	16	32	5	79	-	1	7	6	1	-
5.000 EUR und mehr	1	-	-	-	-	-	-	0	5	-	5	-	-	4	2	1	-
S U M M E	100	100	100	100	100	100	100	100	100	100	100	100	100	100	100	100	[100]
1 - u. 250 EUR	1	1	-	-	3	1	0	0	0	-	-	34	4	13	3	10	-
250 - u. 500 EUR	3	4	2	1	2	5	0	1	1	-	0	29	16	15	5	21	[29]
500 - u. 750 EUR	6	14	5	5	6	4	3	1	2	0	-	29	33	12	17	22	[16]
750 - u. 1.000 EUR	10	24	13	9	8	14	7	3	2	1	0	9	20	14	22	15	-
1.000 - u. 1.500 EUR	31	43	51	40	58	39	29	18	13	13	0	-	21	28	33	20	[55]
1.500 EUR und mehr	48	14	30	45	23	37	61	77	82	86	99	-	7	17	20	12	-
Betrag je Bezieher/in (EUR/M)	1628	1082	1308	1456	1269	1341	1631	1933	2520	1865	3231	416	837	1184	1251	890	[943]

Schichtung des Bruttoeinkommens aus eigener Regel- und Zusatzsicherung (incl. reine KLG)

Teilgesamtheit: Frauen ab 55 Jahren (ohne Heimbewohner) - a l t e L ä n d e r (mit West-Berlin)

	Frauen - Tätigkeitsniveau																
	Arbeiter				Angestellte					Beamte, Berufssol.		Selbstständige					Mithel-
	Alle Frauen	Ange-lernt	Fach-arbeiter	Meister/Polier	Ange-lernt	Einf./Fachkr.	Mittl./Fachkr.	Gehob./Fachkr.	Hochq./Leit.	Einf./Mittl.D.	Gehob./Höher.D.	Land-wirte	Hand-werker	Verkam./Freib.	Sonst./Freib.	Gewerbe-treib.	
Basis hochger. (in Tsd.)	11140	2730	781	16	675	1919	2244	495	191	80	294	98	67	52	102	206	558
Basis ungewichtet	9901	2432	683	15	576	1665	1938	427	156	69	284	89	57	40	87	183	570
ZY010 Eigene RZSS (brutto)																	
Bezieher: hochger. (in Tsd.)	7344	2137	534	14	464	1218	1512	320	111	57	128	37	52	16	28	121	342
(in %)	66	78	68	91	69	63	67	65	58	72	44	38	78	30	27	59	61
ungewichtet	6860	1969	487	13	413	1129	1379	295	96	51	163	36	46	14	28	113	354
1 - u. 25 EUR	0	-	-	-	0	0	0	-	-	-	-	-	-	-	-	-	0
25 - u. 50 EUR	1	1	1	-	0	0	0	0	-	-	-	-	4	-	(1)	0	2
50 - u. 100 EUR	4	4	4	-	3	3	1	0	-	-	-	31	3	-	-	8	21
100 - u. 200 EUR	13	17	15	-	14	12	4	4	3	-	1	28	5	(11)	(8)	14	34
200 - u. 300 EUR	14	16	21	(2)	21	14	7	3	-	5	1	34	27	(14)	(10)	25	22
300 - u. 400 EUR	10	13	13	(35)	10	10	9	5	3	-	1	3	21	(8)	(8)	15	8
400 - u. 500 EUR	8	9	6	(24)	6	11	9	6	4	-	-	4	9	(10)	(9)	9	5
500 - u. 600 EUR	8	9	6	(10)	11	9	7	6	6	-	1	-	6	-	(8)	10	1
600 - u. 700 EUR	8	10	9	-	12	9	7	7	8	-	1	-	6	-	(5)	4	3
700 - u. 800 EUR	7	9	7	(11)	5	8	7	6	3	1	-	-	6	-	(11)	5	1
800 - u. 900 EUR	6	6	6	(5)	5	8	8	9	10	2	1	-	7	(5)	(6)	3	1
900 - u. 1.000 EUR	4	3	4	-	4	5	6	7	0	3	0	-	3	-	(3)	3	0
1.000 - u. 1.100 EUR	3	2	2	-	2	3	6	3	5	3	-	-	2	(10)	(12)	0	-
1.100 - u. 1.200 EUR	2	1	1	(5)	2	2	5	4	11	6	1	-	-	-	(2)	3	0
1.200 - u. 1.300 EUR	2	1	1	-	2	2	4	5	5	8	1	-	-	(9)	(5)	-	-
1.300 - u. 1.400 EUR	2	0	0	-	1	2	5	3	7	6	1	-	2	-	-	-	-
1.400 - u. 1.500 EUR	2	0	1	-	1	1	4	4	8	1	2	-	-	(5)	(4)	-	0
1.500 - u. 1.750 EUR	2	0	0	-	0	1	5	10	10	17	2	-	-	(10)	-	1	-
1.750 - u. 2.000 EUR	1	-	0	-	-	0	2	8	4	14	11	-	-	(18)	(3)	-	-
2.000 - u. 2.500 EUR	1	0	0	(8)	-	0	1	7	7	30	20	-	-	-	-	-	-
2.500 - u. 5.000 EUR	1	-	-	-	-	-	1	3	4	3	56	-	-	-	(4)	-	-
5.000 EUR und mehr	0	-	-	-	-	-	-	-	1	-	-	-	-	-	-	-	-
S U M M E	100	100	100	(100)	100	100	100	100	100	100	100	100	100	(100)	(100)	100	100
1 - u. 250 EUR	26	31	32	(2)	30	23	9	5	3	3	1	74	20	(19)	(20)	33	71
250 - u. 500 EUR	24	28	28	(59)	25	27	22	14	7	2	1	26	49	(24)	(17)	39	21
500 - u. 750 EUR	19	23	18	(10)	25	21	17	16	16	1	2	-	15	-	(25)	17	6
750 - u. 1.000 EUR	14	14	15	(16)	12	17	19	19	12	5	2	-	13	(5)	(9)	8	2
1.000 - u. 1.500 EUR	11	4	6	(5)	8	11	24	20	36	24	5	-	4	(24)	(22)	3	0
1.500 EUR und mehr	6	0	1	(8)	0	1	9	27	26	65	89	-	-	(28)	(8)	1	-
Betrag je Bezieher/in (EUR/M)	626	463	475	(649)	495	568	833	1104	1272	1690	2605	179	442	(953)	(776)	397	225

Schichtung des Nettoeinkommens aus eigener Regel- und Zusatzsicherung (ohne reine KLG)

Teilgesamtheit: Männer und Frauen ab 55 Jahren (ohne Heimbewohner) - a l t e L ä n d e r (mit West-Berlin)

	+-- ALLE +--	+----- M ä n n e r -----+						+----- F r a u e n -----+					
		Alle	55-u. 65 J.	65-u. 75 J.	75-u. 85 J.	85 u. älter	65 u. älter	Alle	55-u. 65 J.	65-u. 75 J.	75-u. 85 J.	85 u. älter	65 u. älter
Basis hochger. (in Tsd.)	20461	9322	3821	3546	1610	344	5501	11140	3676	3901	2594	970	7464
Basis ungewichtet	17762	7861	2533	2833	1836	659	5328	9901	2786	3146	2836	1133	7115
Eigene RZSS (netto)													
Bezieher: hochger. (in Tsd.)	13355	6203	961	3368	1547	328	5243	7151	792	3391	2257	711	6359
(in %)	65	67	25	95	96	95	95	64	22	87	87	73	85
ungewichtet	12429	5774	685	2695	1763	631	5089	6655	614	2736	2458	847	6041
1 - u. 25 EUR	0	0	-	0	0	-	0	0	0	0	0	1	0
25 - u. 50 EUR	0	0	0	0	0	-	0	0	0	1	0	0	0
50 - u. 100 EUR	2	0	-	0	0	-	0	4	0	5	4	4	4
100 - u. 200 EUR	8	1	-	0	1	1	1	15	3	15	18	21	17
200 - u. 300 EUR	8	1	1	1	1	1	1	14	7	13	18	18	15
300 - u. 400 EUR	6	1	1	2	1	1	2	10	8	10	11	10	11
400 - u. 500 EUR	5	2	2	2	2	2	2	9	11	9	8	7	8
500 - u. 600 EUR	6	3	3	3	2	2	3	8	12	8	7	8	8
600 - u. 700 EUR	6	3	5	3	3	3	3	8	12	8	7	7	8
700 - u. 800 EUR	6	4	6	4	3	5	4	7	8	8	6	5	7
800 - u. 900 EUR	5	4	7	4	4	6	4	5	7	5	5	5	5
900 - u. 1.000 EUR	4	5	7	5	5	5	5	4	5	4	3	3	3
1.000 - u. 1.100 EUR	5	7	8	6	7	8	6	3	5	2	2	2	2
1.100 - u. 1.200 EUR	4	7	6	8	6	9	7	2	3	2	2	1	2
1.200 - u. 1.300 EUR	5	9	10	8	9	5	8	2	4	2	2	1	2
1.300 - u. 1.400 EUR	4	7	6	7	8	12	8	2	4	2	1	1	1
1.400 - u. 1.500 EUR	4	7	6	7	9	5	8	1	2	1	1	1	1
1.500 - u. 1.750 EUR	7	13	11	13	15	14	14	2	3	2	2	3	2
1.750 - u. 2.000 EUR	4	8	8	8	7	10	8	1	3	1	1	1	1
2.000 - u. 2.500 EUR	5	8	8	9	8	7	8	1	2	1	1	1	1
2.500 - u. 5.000 EUR	4	8	7	8	8	7	8	1	0	1	0	1	1
5.000 EUR und mehr	0	1	0	1	0	0	1	0	0	-	-	-	-
S U M M E	100	100	100	100	100	100	100	100	100	100	100	100	100
1 - u. 250 EUR	16	2	0	2	2	1	2	28	7	27	34	35	30
250 - u. 500 EUR	15	4	3	4	3	4	4	25	22	25	26	26	26
500 - u. 750 EUR	15	8	10	8	7	7	8	21	28	21	18	17	20
750 - u. 1.000 EUR	12	12	17	11	10	12	11	12	16	13	10	10	12
1.000 - u. 1.500 EUR	22	37	36	37	38	38	37	10	19	10	8	6	9
1.500 EUR und mehr	20	38	34	38	39	37	39	5	8	4	4	6	4
Betrag je Bezieher/in (EUR/M)	982	1452	1392	1463	1472	1423	1463	575	797	575	516	514	547

Schichtung des Nettoeinkommens aus eigener Regel- und Zusatzsicherung (ohne reine KLG)

Teilgesamtheit: Männer ab 55 Jahren (ohne Heimbewohner) - a l t e L ä n d e r (mit West-Berlin)

	-- ALLE --			+ V E R H E I R A T E T E +			+----- A L L E I N S T E H E N D E -----+ +			N A C H F A M I L I E N S T A N D -----+ +						
	Alle	+-----+ +		Alle	+-----+ +		Alle	+-----+ +		+-----+ +			+-----+ +			
		55-u. 65 J.	65 u. älter		55-u. 65 J.	65 u. älter		Alle	55-u. 65 J.	65 u. älter	Geschieden/Getr.		lebend		Ledig	
Basis hochger. (in Tsd.)	9322	6956	2839	4117	2366	981	1385	808	110	698	905	526	379	653	345	308
Basis ungewichtet	7861	6122	2019	4103	1739	514	1225	790	58	732	565	279	286	384	177	207
Eigene RZSS (netto)																
Bezieher: hochger. (in Tsd.)	6203	4651	723	3927	1553	237	1315	712	37	676	463	100	363	377	101	276
(in %)	67	67	25	95	66	24	95	88	33	97	51	19	96	58	29	90
ungewichtet	5774	4480	559	3921	1294	126	1168	729	23	706	331	56	275	234	47	187
1 - u. 25 EUR	0	0	-	0	0	-	0	0	-	0	-	-	-	-	-	-
25 - u. 50 EUR	0	0	-	0	0	1	-	-	-	-	1	3	-	-	-	-
50 - u. 100 EUR	0	0	-	0	0	-	0	0	-	0	1	-	1	0	-	0
100 - u. 200 EUR	1	1	-	1	0	-	1	1	-	1	0	-	0	-	-	-
200 - u. 300 EUR	1	1	0	1	1	1	1	1	(6)	1	2	-	2	1	-	1
300 - u. 400 EUR	1	1	1	1	2	1	2	1	-	1	3	-	4	3	2	3
400 - u. 500 EUR	2	2	1	2	2	4	2	1	(13)	1	3	4	2	3	2	4
500 - u. 600 EUR	3	3	3	3	3	4	3	2	(4)	1	4	1	5	4	7	3
600 - u. 700 EUR	3	3	3	3	5	10	4	3	(6)	3	7	8	7	5	14	2
700 - u. 800 EUR	4	4	4	3	6	10	5	3	-	3	8	6	9	8	18	5
800 - u. 900 EUR	4	4	5	3	7	14	6	5	(12)	4	9	14	7	9	14	7
900 - u. 1.000 EUR	5	5	6	4	7	9	7	4	(10)	4	9	10	9	9	6	10
1.000 - u. 1.100 EUR	7	6	9	6	8	7	9	8	(4)	9	9	11	8	8	3	9
1.100 - u. 1.200 EUR	7	7	6	7	7	4	8	7	-	7	7	6	8	8	4	10
1.200 - u. 1.300 EUR	9	9	10	9	7	10	7	7	(9)	7	7	4	8	9	16	6
1.300 - u. 1.400 EUR	7	7	6	7	8	4	9	10	(5)	10	6	7	6	7	-	9
1.400 - u. 1.500 EUR	7	8	7	8	7	4	7	9	-	10	6	9	5	3	-	4
1.500 - u. 1.750 EUR	13	14	13	15	11	4	12	16	(6)	17	4	1	5	9	7	9
1.750 - u. 2.000 EUR	8	8	8	8	7	7	7	10	(26)	9	3	2	4	6	4	7
2.000 - u. 2.500 EUR	8	9	10	9	6	4	6	6	-	6	7	7	7	5	3	6
2.500 - u. 5.000 EUR	8	9	8	9	4	2	4	5	-	5	4	6	3	3	-	3
5.000 EUR und mehr	1	1	1	1	0	-	0	0	-	0	-	-	-	-	-	-
S U M M E	100	100	100	100	100	100	100	100	(100)	100	100	100	100	100	100	100
1 - u. 250 EUR	2	1	0	2	2	1	2	2	-	2	3	3	3	0	-	1
250 - u. 500 EUR	4	4	2	4	5	6	5	3	(18)	2	6	4	6	7	3	8
500 - u. 750 EUR	8	7	8	7	11	18	10	7	(10)	6	17	14	18	11	24	7
750 - u. 1.000 EUR	12	10	13	9	17	29	14	10	(22)	10	21	26	19	24	35	20
1.000 - u. 1.500 EUR	37	37	38	36	38	28	40	41	(18)	43	36	37	35	34	23	38
1.500 EUR und mehr	38	41	39	42	28	17	30	37	(32)	37	18	15	18	23	14	26
Betrag je Bezieher/in (EUR/M)	1452	1514	1493	1517	1267	1082	1301	1399	(1123)	1414	1136	1161	1128	1180	989	1249

Schichtung des Nettoeinkommens aus eigener Regel- und Zusatzsicherung (ohne reine KLG)

Teilgesamtheit: Frauen ab 55 Jahren (ohne Heimbewohner) - a l t e L ä n d e r (mit West-Berlin)

	+-- ALLE +--			+ V E R H E I R A T E T E +			+----- A L L E I N S T E H E N D E -----+			+----- N A C H F A M I L I E N S T A N D -----+						
	Alle	+-----		Alle	+-----		Alle	+-----		+-----			+-----			
		55-u. 65 J.	65 u. älter		55-u. 65 J.	65 u. älter		Verwitwet	Geschieden/Getr.		lebend		Ledig			
Basis hochger. (in Tsd.)	11140	5848	2572	3276	5292	1104	4188	3643	408	3234	963	482	481	686	213	472
Basis ungewichtet	9901	5345	2058	3287	4556	728	3828	3135	250	2885	789	339	450	632	139	493
Eigene RZSS (netto)																
Bezieher: hochger. (in Tsd.)	7151	3333	517	2816	3818	276	3543	2740	114	2626	570	108	461	509	53	455
(in %)	64	57	20	86	72	25	85	75	28	81	59	22	96	74	25	96
ungewichtet	6655	3239	427	2812	3416	187	3229	2387	65	2322	516	85	431	513	37	476
1 - u. 25 EUR	0	0	0	0	0	-	0	0	-	0	-	-	-	-	-	-
25 - u. 50 EUR	0	1	0	1	0	-	0	0	-	0	1	-	1	0	-	1
50 - u. 100 EUR	4	5	0	6	3	-	4	5	-	5	0	-	0	-	-	1
100 - u. 200 EUR	15	15	3	18	15	2	16	20	6	21	1	-	2	2	-	3
200 - u. 300 EUR	14	15	8	16	14	5	14	18	7	19	4	4	4	2	3	2
300 - u. 400 EUR	10	12	9	12	9	6	9	12	10	12	4	1	4	3	7	3
400 - u. 500 EUR	9	10	13	9	7	7	7	9	13	9	6	4	6	1	-	1
500 - u. 600 EUR	8	9	12	8	8	11	8	8	14	8	11	10	11	5	5	5
600 - u. 700 EUR	8	8	14	7	8	8	8	8	11	8	13	8	14	7	-	8
700 - u. 800 EUR	7	7	8	7	7	9	7	6	5	6	10	10	10	10	12	10
800 - u. 900 EUR	5	5	7	5	6	8	5	4	5	4	9	10	9	8	9	8
900 - u. 1.000 EUR	4	3	5	3	4	6	4	3	5	3	7	9	7	8	6	8
1.000 - u. 1.100 EUR	3	2	4	2	3	8	3	1	3	1	8	12	7	7	9	6
1.100 - u. 1.200 EUR	2	2	3	2	2	4	2	1	1	1	5	8	4	7	2	7
1.200 - u. 1.300 EUR	2	2	4	1	3	6	2	1	4	1	5	4	5	7	15	6
1.300 - u. 1.400 EUR	2	1	3	1	2	6	2	1	7	1	4	6	4	5	2	5
1.400 - u. 1.500 EUR	1	1	1	1	2	3	1	0	-	0	4	2	4	6	9	6
1.500 - u. 1.750 EUR	2	1	3	1	2	3	2	1	3	1	3	2	4	8	8	8
1.750 - u. 2.000 EUR	1	1	2	1	1	5	1	1	6	0	2	5	2	5	-	5
2.000 - u. 2.500 EUR	1	1	1	1	2	3	1	1	-	1	3	3	2	6	9	5
2.500 - u. 5.000 EUR	1	0	0	0	1	1	1	0	1	0	1	-	1	3	2	3
5.000 EUR und mehr	0	-	-	-	0	0	-	-	-	-	0	1	-	-	-	-
S U M M E	100	100	100	100	100	100	100	100	100	100	100	100	100	100	100	100
1 - u. 250 EUR	28	29	7	33	27	6	28	36	11	37	4	2	4	3	-	4
250 - u. 500 EUR	25	28	26	29	22	15	23	28	25	28	12	6	13	6	10	5
500 - u. 750 EUR	21	21	31	19	20	24	20	19	29	19	27	21	28	17	17	17
750 - u. 1.000 EUR	12	11	16	10	13	17	13	9	11	9	23	26	23	21	15	22
1.000 - u. 1.500 EUR	10	8	15	6	12	26	10	5	14	5	25	33	24	31	38	30
1.500 EUR und mehr	5	3	6	2	6	12	6	3	10	2	9	12	9	22	19	22
Betrag je Bezieher/in (EUR/M)	575	521	718	485	622	947	597	466	751	453	914	1060	880	1135	1135	1135

Schichtung des Nettoeinkommens aus eigener Regel- und Zusatzsicherung (ohne reine KLG)

Teilgesamtheit: Männer und Frauen ab 55 Jahren (ohne Heimbewohner) - a l t e L ä n d e r (mit West-Berlin)

	+-- alle +--	+ LETZTE / HEUTIGE BERUFLICHE STELLUNG ("Alle" einschl. nie erwerbstätig und K.A. zur beruflichen Stellung) -----+											
		+ M ä n n e r +						+ F r a u e n +					
		Alle	Arbeiter	An-gestellte	Beamte/Ber.-Sold	Selbst-ständige	Mit-helfende	Alle	Arbeiter	An-gestellte	Beamte/Ber.-Sold	Selbst-ständige	Mit-helfende
Basis hochger. (in Tsd.)	20461	9322	3430	3465	1133	1227	9	11140	3526	5523	373	525	558
Basis ungewichtet	17762	7861	2789	2805	1147	1063	10	9901	3130	4762	353	456	570
Eigene RZSS (netto)													
Bezieher: hochger. (in Tsd.)	13355	6203	2473	2349	768	579	6	7151	2640	3602	186	244	304
(in %)	65	67	72	68	68	47	70	64	75	65	50	46	54
ungewichtet	12429	5774	2180	2082	902	577	8	6655	2428	3285	214	224	311
1 - u. 25 EUR	0	0	-	-	-	0	-	0	0	0	-	-	0
25 - u. 50 EUR	0	0	0	-	-	0	-	0	0	0	-	2	0
50 - u. 100 EUR	2	0	0	0	-	3	-	4	4	2	1	6	18
100 - u. 200 EUR	8	1	0	0	-	6	-	15	19	10	0	17	39
200 - u. 300 EUR	8	1	1	0	-	8	[6]	14	18	11	2	25	22
300 - u. 400 EUR	6	1	1	1	-	8	[7]	10	12	10	0	12	8
400 - u. 500 EUR	5	2	2	1	0	9	[16]	9	9	9	0	9	4
500 - u. 600 EUR	6	3	3	1	-	11	[8]	8	10	9	1	6	2
600 - u. 700 EUR	6	3	4	1	0	10	[7]	8	10	8	1	6	3
700 - u. 800 EUR	6	4	6	2	0	7	-	7	8	8	-	5	1
800 - u. 900 EUR	5	4	7	3	1	7	-	5	4	7	1	2	1
900 - u. 1.000 EUR	4	5	9	3	0	7	-	4	3	5	5	3	-
1.000 - u. 1.100 EUR	5	7	11	4	2	5	-	3	1	4	4	2	0
1.100 - u. 1.200 EUR	4	7	11	5	2	3	[18]	2	1	4	1	1	-
1.200 - u. 1.300 EUR	5	9	13	7	4	3	[37]	2	0	4	2	1	-
1.300 - u. 1.400 EUR	4	7	9	8	5	1	-	2	0	3	6	0	0
1.400 - u. 1.500 EUR	4	7	8	8	6	2	-	1	0	2	5	0	-
1.500 - u. 1.750 EUR	7	13	10	18	16	3	-	2	0	3	18	1	-
1.750 - u. 2.000 EUR	4	8	3	12	13	2	-	1	0	1	16	1	-
2.000 - u. 2.500 EUR	5	8	2	13	22	1	-	1	0	1	20	1	-
2.500 - u. 5.000 EUR	4	8	0	11	28	1	-	1	-	0	15	-	-
5.000 EUR und mehr	0	1	-	1	0	1	-	0	-	0	-	-	-
S U M M E	100	100	100	100	100	100	[100]	100	100	100	100	100	100
1 - u. 250 EUR	16	2	0	0	-	13	-	28	33	18	2	39	72
250 - u. 500 EUR	15	4	3	1	0	22	[29]	25	29	24	1	32	20
500 - u. 750 EUR	15	8	11	4	0	26	[16]	21	24	21	3	15	5
750 - u. 1.000 EUR	12	12	19	6	2	17	-	12	10	15	6	7	2
1.000 - u. 1.500 EUR	22	37	52	33	19	14	[55]	10	3	16	19	4	1
1.500 EUR und mehr	20	38	15	56	79	8	-	5	0	5	69	3	-
Betrag je Bezieher/in (EUR/M)	982	1452	1144	1734	2108	783	[854]	575	430	677	1787	418	223

* TNS INFRATEST SOZIALFORSCHUNG *

Schichtung des Nettoeinkommens aus eigener Regel- und Zusatzsicherung (ohne reine KLG)

Teilgesamtheit: Männer ab 55 Jahren (ohne Heimbewohner) - a l t e L ä n d e r (mit West-Berlin)

	M ä n n e r - T ä t i g k e i t s n i v e a u																
	+--- A r b e i t e r ---+				+--- A n g e s t e l l t e ---+					+Beamte, Berufssol.++		+--- S e l b s t s t ä n d i g e ---++					Mit- hel- fende
	Alle Männer	Ange- lernt	Fach- arbeiter	Meister Polier	Ange- lernt	Einf. Fachkr.	Mittl. Fachkr.	Gehob. Fachkr.	Hochq./ Leit.	Einf./ Mittl.D.	Gehob./ Höher.D.	Land- wirte	Hand- werker	Verkam- Freib.	Sonst. Freib.	Gewerbe- treib.	
Basis hochger. (in Tsd.)	9322	1004	2116	310	84	394	1262	823	903	395	738	241	285	157	143	402	
Basis ungewichtet	7861	809	1720	260	71	315	1008	669	742	355	792	232	256	132	106	337	10
Eigene RZSS (netto)																	
Bezieher: hochger. (in Tsd.)	6203	713	1513	247	67	257	870	559	595	340	429	77	179	49	64	210	6
(in %)	67	71	71	80	80	65	69	68	66	86	58	32	63	31	44	52	70
ungewichtet	5774	630	1334	216	60	228	759	498	537	318	584	81	182	50	56	208	8
1 - u. 25 EUR	0	-	-	-	-	-	-	-	-	-	-	3	-	-	-	-	-
25 - u. 50 EUR	0	0	-	-	-	-	-	-	-	-	-	-	-	-	-	1	-
50 - u. 100 EUR	0	0	-	-	3	-	-	0	-	-	-	4	-	5	-	5	-
100 - u. 200 EUR	1	0	-	-	-	-	-	-	0	-	-	21	3	8	3	4	-
200 - u. 300 EUR	1	1	0	1	-	1	0	-	-	-	-	16	5	7	2	11	[6]
300 - u. 400 EUR	1	2	1	-	2	2	0	1	0	-	-	14	9	7	2	7	[7]
400 - u. 500 EUR	2	4	1	0	-	3	0	1	1	-	0	10	11	6	4	10	[16]
500 - u. 600 EUR	3	5	2	2	4	2	1	1	1	-	-	16	15	7	14	5	[8]
600 - u. 700 EUR	3	7	3	2	2	2	2	0	1	0	-	9	13	5	5	12	[7]
700 - u. 800 EUR	4	10	5	5	4	5	2	2	1	1	-	2	9	7	11	7	-
800 - u. 900 EUR	4	11	5	4	2	7	4	1	-	2	0	6	7	2	12	7	-
900 - u. 1.000 EUR	5	11	9	4	7	5	3	2	2	1	0	-	8	12	11	7	-
1.000 - u. 1.100 EUR	7	10	12	6	14	10	4	2	3	4	0	-	6	11	5	4	-
1.100 - u. 1.200 EUR	7	9	12	12	15	8	6	3	3	5	0	-	2	2	4	4	[18]
1.200 - u. 1.300 EUR	9	11	14	13	13	11	9	5	4	8	0	-	4	1	6	3	[37]
1.300 - u. 1.400 EUR	7	5	11	12	11	8	9	7	5	11	0	-	2	3	-	1	-
1.400 - u. 1.500 EUR	7	5	9	11	8	10	10	9	5	13	1	-	1	2	3	3	-
1.500 - u. 1.750 EUR	13	5	12	16	9	17	21	20	15	31	5	-	2	2	3	5	-
1.750 - u. 2.000 EUR	8	2	3	6	6	7	14	13	12	17	9	-	2	-	6	2	-
2.000 - u. 2.500 EUR	8	0	2	5	-	3	10	22	16	7	33	-	1	5	3	1	-
2.500 - u. 5.000 EUR	8	-	0	1	-	-	3	11	27	0	49	-	1	3	4	1	-
5.000 EUR und mehr	1	-	-	-	-	-	-	0	5	-	0	-	-	4	2	1	-
S U M M E	100	100	100	100	100	100	100	100	100	100	100	100	100	100	100	100	[100]
1 - u. 250 EUR	2	2	-	-	3	1	0	0	0	-	-	36	5	17	4	14	-
250 - u. 500 EUR	4	6	2	1	2	5	0	1	1	-	0	31	23	16	6	24	[29]
500 - u. 750 EUR	8	17	8	8	9	5	4	3	3	1	-	25	35	16	25	20	[16]
750 - u. 1.000 EUR	12	27	16	9	10	15	8	3	2	3	1	8	17	17	29	18	-
1.000 - u. 1.500 EUR	37	41	57	54	61	47	39	27	19	41	2	-	15	19	18	16	[55]
1.500 EUR und mehr	38	7	17	28	15	27	48	66	74	56	97	-	6	15	17	9	-
Betrag je Bezieher/in (EUR/M)	1452	983	1190	1324	1157	1223	1494	1777	2329	1551	2549	376	750	1045	1101	805	[854]

Schichtung des Nettoeinkommens aus eigener Regel- und Zusatzsicherung (ohne reine KLG)

Teilgesamtheit: Frauen ab 55 Jahren (ohne Heimbewohner) - a l t e L ä n d e r (mit West-Berlin)

	Frauen - Tätigkeitsniveau																
	Arbeiter				Angestellte					Beamte, Berufssol.		Selbstständige					Mithel-
	Alle Frauen	Ange-lernt	Fach-arbeiter	Meister-Polier	Ange-lernt	Einf.-Fachkr.	Mittl.-Fachkr.	Gehob.-Fachkr.	Hochq./Leit.	Einf./Mittl.D.	Gehob./Höher.D.	Land-wirte	Hand-werker	Verkam.-Freib.	Sonst.-Freib.	Gewerbe-treib.	
Basis hochger. (in Tsd.)	11140	2730	781	16	675	1919	2244	495	191	80	294	98	67	52	102	206	558
Basis ungewichtet	9901	2432	683	15	576	1665	1938	427	156	69	284	89	57	40	87	183	570
Eigene RZSS (netto)																	
Bezieher: hochger. (in Tsd.)	7151	2111	515	14	460	1205	1506	319	111	57	128	34	51	16	28	115	304
(in %)	64	77	66	91	68	63	67	65	58	72	44	35	76	30	27	56	54
ungewichtet	6655	1943	472	13	409	1115	1371	294	96	51	163	32	44	14	28	106	311
1 - u. 25 EUR	0	0	-	-	1	0	0	-	-	-	-	-	-	-	-	-	0
25 - u. 50 EUR	0	0	0	-	-	0	0	1	-	-	-	-	7	-	(4)	-	0
50 - u. 100 EUR	4	5	3	-	3	3	1	1	-	-	1	27	3	-	-	4	18
100 - u. 200 EUR	15	19	19	-	18	14	6	4	3	2	-	33	8	(19)	(8)	18	39
200 - u. 300 EUR	14	17	20	(5)	19	14	8	4	1	4	1	34	21	(6)	(12)	30	22
300 - u. 400 EUR	10	12	13	(33)	10	11	10	7	4	-	1	1	23	(18)	(9)	11	8
400 - u. 500 EUR	9	10	6	(32)	9	10	9	5	4	-	1	5	8	-	(5)	13	4
500 - u. 600 EUR	8	10	8	-	12	9	8	7	9	-	2	-	8	-	(13)	6	2
600 - u. 700 EUR	8	10	10	-	9	8	8	8	5	5	-	-	8	-	(11)	7	3
700 - u. 800 EUR	7	8	8	(11)	5	9	8	6	10	-	-	-	7	(5)	(12)	4	1
800 - u. 900 EUR	5	4	5	(5)	6	7	8	10	2	-	1	-	3	-	(3)	2	1
900 - u. 1.000 EUR	4	3	3	-	3	3	6	5	5	11	2	-	2	(10)	(6)	1	-
1.000 - u. 1.100 EUR	3	1	2	(5)	1	3	6	4	10	10	1	-	-	(9)	(2)	3	0
1.100 - u. 1.200 EUR	2	1	1	-	3	3	4	5	6	2	1	-	-	-	(5)	-	-
1.200 - u. 1.300 EUR	2	0	1	-	1	2	6	5	10	2	3	-	2	(5)	-	-	-
1.300 - u. 1.400 EUR	2	0	0	-	1	1	4	4	9	10	3	-	-	-	(4)	-	0
1.400 - u. 1.500 EUR	1	0	-	-	0	0	3	4	5	11	3	-	-	-	-	1	-
1.500 - u. 1.750 EUR	2	0	1	-	0	1	3	9	3	34	11	-	-	(14)	(3)	-	-
1.750 - u. 2.000 EUR	1	-	0	(8)	-	0	1	5	5	7	20	-	-	(14)	-	-	-
2.000 - u. 2.500 EUR	1	0	-	-	-	-	1	5	7	3	27	-	-	-	(4)	-	-
2.500 - u. 5.000 EUR	1	-	-	-	-	-	0	3	1	-	22	-	-	-	-	-	-
5.000 EUR und mehr	0	-	-	-	-	-	-	-	1	-	-	-	-	-	-	-	-
S U M M E	100	100	100	(100)	100	100	100	100	100	100	100	100	100	(100)	(100)	100	100
1 - u. 250 EUR	28	34	34	(2)	34	25	11	7	3	5	1	82	28	(25)	(20)	38	72
250 - u. 500 EUR	25	29	28	(69)	25	29	23	14	9	1	2	18	42	(18)	(17)	38	20
500 - u. 750 EUR	21	24	22	(11)	23	22	21	18	16	5	2	-	18	(5)	(36)	14	5
750 - u. 1.000 EUR	12	10	11	(5)	11	14	18	17	14	11	3	-	11	(10)	(9)	7	2
1.000 - u. 1.500 EUR	10	2	4	(5)	6	9	22	21	40	35	11	-	2	(14)	(10)	3	1
1.500 EUR und mehr	5	0	1	(8)	0	1	6	22	18	44	80	-	-	(28)	(8)	-	-
Betrag je Bezieher/in (EUR/M)	575	425	444	(587)	454	520	762	1013	1169	1337	1989	169	399	(877)	(681)	372	223

PROZENT SENKRECHT

Schichtung des Lohns und Gehalts (einschl. anteiliger 13. Monatszahlung) und Bruttoeinkommens aus selbstständiger Tätigkeit der Person (ohne Einkommen aus Nebentätigkeit)

Teilgesamtheit: Männer und Frauen ab 55 Jahren (ohne Heimbewohner) - a l t e L ä n d e r (mit West-Berlin)

	+-- ALLE +--	+----- M ä n n e r -----+						+----- F r a u e n -----+					
		Alle	55-u.	65-u.	75-u.	85 u.	65 u.	Alle	55-u.	65-u.	75-u.	85 u.	65 u.
			65 J.	75 J.	85 J.	älter	älter		65 J.	75 J.	85 J.	älter	älter
Basis hochger. (in Tsd.)	20461	9322	3821	3546	1610	344	5501	11140	3676	3901	2594	970	7464
Basis ungewichtet	17762	7861	2533	2833	1836	659	5328	9901	2786	3146	2836	1133	7115
ZY041 Erwerbseinkommen (brutto)													
Bezieher: hochger. (in Tsd.)	4203	2611	2406	191	14	-	205	1592	1505	79	8	-	87
(in %)	21	28	63	5	1	-	4	14	41	2	0	-	1
ungewichtet	2911	1732	1567	152	13	-	165	1179	1112	62	5	-	67
1 - u. 25 EUR	-	-	-	-	-	-	-	-	-	-	-	-	-
25 - u. 50 EUR	-	-	-	-	-	-	-	-	-	-	-	-	-
50 - u. 100 EUR	0	0	0	1	-	-	1	0	0	-	-	-	-
100 - u. 200 EUR	1	0	0	4	(10)	-	4	2	2	7	[18]	-	8
200 - u. 300 EUR	1	1	0	3	(16)	-	4	2	2	10	-	-	9
300 - u. 400 EUR	3	1	1	8	(8)	-	8	5	5	15	-	-	14
400 - u. 500 EUR	3	1	1	6	(13)	-	7	6	6	18	[24]	-	18
500 - u. 600 EUR	1	1	1	7	(8)	-	7	2	2	3	-	-	3
600 - u. 700 EUR	2	1	0	3	-	-	3	3	3	9	-	-	8
700 - u. 800 EUR	1	1	1	3	-	-	2	2	2	2	-	-	2
800 - u. 900 EUR	2	1	1	5	-	-	5	4	4	2	[18]	-	4
900 - u. 1.000 EUR	1	1	1	1	-	-	1	2	2	3	[39]	-	6
1.000 - u. 1.100 EUR	3	2	2	4	(24)	-	5	5	5	2	-	-	2
1.100 - u. 1.200 EUR	1	0	0	1	-	-	1	3	3	2	-	-	2
1.200 - u. 1.300 EUR	2	1	1	3	-	-	2	4	5	-	-	-	-
1.300 - u. 1.400 EUR	2	1	1	1	(6)	-	1	2	2	1	-	-	1
1.400 - u. 1.500 EUR	2	1	1	-	-	-	-	3	3	-	-	-	-
1.500 - u. 1.750 EUR	6	4	4	4	-	-	4	8	8	4	-	-	4
1.750 - u. 2.000 EUR	5	4	4	3	-	-	3	5	6	1	-	-	1
2.000 - u. 2.500 EUR	14	15	16	7	-	-	6	11	12	3	-	-	2
2.500 - u. 5.000 EUR	39	47	50	21	(8)	-	20	25	26	13	-	-	12
5.000 EUR und mehr	11	16	16	17	(7)	-	16	3	3	4	-	-	4
S U M M E	100	100	100	100	(100)	-	100	100	100	100	[100]	-	100
1 - u. 250 EUR	2	1	0	7	(10)	-	7	3	2	14	[18]	-	15
250 - u. 500 EUR	6	3	1	15	(37)	-	17	13	12	36	[24]	-	35
500 - u. 750 EUR	4	2	1	12	(8)	-	11	7	7	14	-	-	13
750 - u. 1.000 EUR	4	2	2	7	-	-	6	7	7	5	[57]	-	10
1.000 - u. 1.500 EUR	10	5	5	8	(31)	-	9	17	18	5	-	-	5
1.500 EUR und mehr	74	87	90	52	(14)	-	49	53	54	25	-	-	23
Betrag je Bezieher/in (EUR/M)	2841	3435	3507	2702	(1164)	-	2597	1865	1907	1200	[652]	-	1151

* TNS INFRATEST SOZIALFORSCHUNG *

PROZENT SENKRECHT

Schichtung des Lohns und Gehalts (einschl. anteiliger 13. Monatszahlung) und Bruttoeinkommens aus selbstständiger Tätigkeit der Person (ohne Einkommen aus Nebentätigkeit)

Teilgesamtheit: Männer ab 55 Jahren (ohne Heimbewohner) - a l t e L ä n d e r (mit West-Berlin)

	+-- ALLE +--			+ V E R H E I R A T E T E +			+----- A L L E I N S T E H E N D E -----+ N A C H F A M I L I E N S T A N D -----+									
	Alle	+-----+ 55-u. 65 u. 65 J. älter		Alle	+-----+ 55-u. 65 u. 65 J. älter		Alle	+-----+ Verwitwet 55-u. 65 u. 65 J. älter			+-----+ Geschieden/Getr. lebend 55-u. 65 u. 65 J. älter			+-----+ Ledig 55-u. 65 u. 65 J. älter		
		Alle	55-u. 65 J.		65 u. älter	Alle		55-u. 65 J.	65 u. älter	Alle	55-u. 65 J.	65 u. älter	Alle	55-u. 65 J.	65 u. älter	Alle
Basis hochger. (in Tsd.)	9322	6956	2839	4117	2366	981	1385	808	110	698	905	526	379	653	345	308
Basis ungewichtet	7861	6122	2019	4103	1739	514	1225	790	58	732	565	279	286	384	177	207
ZY041 Erwerbseinkommen (brutto)																
Bezieher: hochger. (in Tsd.)	2611	2011	1852	159	600	553	46	69	61	8	331	310	21	200	183	17
(in %)	28	29	65	4	25	56	3	9	55	1	37	59	6	31	53	6
ungewichtet	1732	1410	1278	132	322	289	33	37	31	6	177	163	14	108	95	13
1 - u. 25 EUR	-	-	-	-	-	-	-	-	-	-	-	-	-	-	-	-
25 - u. 50 EUR	-	-	-	-	-	-	-	-	-	-	-	-	-	-	-	-
50 - u. 100 EUR	0	0	0	1	-	-	-	-	-	-	-	-	-	-	-	-
100 - u. 200 EUR	0	0	0	4	0	-	4	-	-	-	-	-	-	1	-	(11)
200 - u. 300 EUR	1	1	0	4	1	1	4	-	-	-	1	-	(8)	3	3	-
300 - u. 400 EUR	1	1	1	7	1	-	8	1	-	[13]	0	-	(6)	1	-	(8)
400 - u. 500 EUR	1	1	0	7	2	2	5	2	-	[16]	3	3	(4)	-	-	-
500 - u. 600 EUR	1	1	0	6	2	1	9	3	-	[24]	0	1	-	3	2	(12)
600 - u. 700 EUR	1	0	0	2	1	1	4	2	2	-	1	0	(8)	2	2	-
700 - u. 800 EUR	1	1	1	3	1	1	-	-	-	-	1	1	-	1	1	-
800 - u. 900 EUR	1	1	1	4	2	1	8	-	-	-	2	1	(17)	2	2	-
900 - u. 1.000 EUR	1	1	0	2	1	1	-	-	-	-	2	2	-	-	-	-
1.000 - u. 1.100 EUR	2	2	1	6	2	2	3	-	-	-	3	3	(6)	1	2	-
1.100 - u. 1.200 EUR	0	0	0	1	1	1	-	-	-	-	1	1	-	1	1	-
1.200 - u. 1.300 EUR	1	1	1	2	2	2	3	-	-	-	1	1	-	3	3	(8)
1.300 - u. 1.400 EUR	1	1	1	1	2	2	-	3	3	-	3	3	-	-	-	-
1.400 - u. 1.500 EUR	1	1	1	-	0	0	-	-	-	-	1	1	-	-	-	-
1.500 - u. 1.750 EUR	4	4	4	4	4	4	4	2	3	-	4	4	(8)	5	6	-
1.750 - u. 2.000 EUR	4	4	4	4	5	5	-	2	3	-	4	5	-	7	8	-
2.000 - u. 2.500 EUR	15	15	16	6	16	17	7	18	18	[21]	16	17	-	16	17	(8)
2.500 - u. 5.000 EUR	47	48	51	17	45	46	33	47	52	[14]	47	48	(30)	41	40	(46)
5.000 EUR und mehr	16	17	17	18	12	12	10	19	20	[13]	10	10	(11)	13	14	(7)
S U M M E	100	100	100	100	100	100	100	100	100	[100]	100	100	(100)	100	100	(100)
1 - u. 250 EUR	1	1	0	7	1	1	8	-	-	-	1	-	(8)	3	2	(11)
250 - u. 500 EUR	3	3	1	18	3	2	13	3	-	[28]	4	3	(10)	1	1	(8)
500 - u. 750 EUR	2	2	1	11	4	3	12	5	2	[24]	2	2	(8)	5	5	(12)
750 - u. 1.000 EUR	2	2	2	6	3	2	8	-	-	-	4	3	(17)	2	2	-
1.000 - u. 1.500 EUR	5	5	5	10	7	7	6	3	3	-	8	8	(6)	6	6	(8)
1.500 EUR und mehr	87	88	91	48	82	85	53	89	94	[48]	81	83	(49)	82	84	(61)
Betrag je Bezieher/in (EUR/M)	3435	3528	3627	2366	3126	3104	3387	4180	3880	[6431]	2991	2984	(3088)	2985	3048	(2317)

PROZENT SENKRECHT

Schichtung des Lohns und Gehalts (einschl. anteiliger 13. Monatszahlung) und Bruttoeinkommens aus selbstständiger Tätigkeit der Person (ohne Einkommen aus Nebentätigkeit)

Teilgesamtheit: Frauen ab 55 Jahren (ohne Heimbewohner) - a l t e L ä n d e r (mit West-Berlin)

	+-- ALLE +--			+ V E R H E I R A T E T E +			+----- A L L E I N S T E H E N D E -----+ +			+----- N A C H F A M I L I E N S T A N D -----+ +						
	Alle	+-----+ +		Alle	+-----+ +		Alle	+-----+ +		+-----+ +		+-----+ +		+-----+ +		
		55-u. 65 J.	65 u. älter		55-u. 65 J.	65 u. älter		Verwitwet	Geschieden/Getr.		ledig					
Basis hochger. (in Tsd.)	11140	5848	2572	3276	5292	1104	4188	3643	408	3234	963	482	481	686	213	472
Basis ungewichtet	9901	5345	2058	3287	4556	728	3828	3135	250	2885	789	339	450	632	139	493
ZY041 Erwerbseinkommen (brutto)																
Bezieher: hochger. (in Tsd.)	1592	1031	980	51	561	525	36	160	140	20	284	270	15	116	115	1
(in %)	14	18	38	2	11	48	1	4	34	1	29	56	3	17	54	0
ungewichtet	1179	801	762	39	378	350	28	106	92	14	196	183	13	76	75	1
1 - u. 25 EUR	-	-	-	-	-	-	-	-	-	-	-	-	-	-	-	-
25 - u. 50 EUR	-	-	-	-	-	-	-	-	-	-	-	-	-	-	-	-
50 - u. 100 EUR	0	0	0	-	-	-	-	-	-	-	-	-	-	-	-	-
100 - u. 200 EUR	2	2	2	9	2	1	(7)	5	4	(13)	1	1	-	-	-	-
200 - u. 300 EUR	2	3	3	9	1	1	(9)	-	-	-	3	2	(23)	-	-	-
300 - u. 400 EUR	5	6	5	17	3	3	(10)	3	2	(13)	4	5	-	1	-	[100]
400 - u. 500 EUR	6	8	7	23	3	3	(11)	10	8	(20)	1	1	-	-	-	-
500 - u. 600 EUR	2	3	3	5	0	0	-	1	1	-	-	-	-	-	-	-
600 - u. 700 EUR	3	4	4	8	2	1	(8)	4	4	-	1	0	(19)	-	-	-
700 - u. 800 EUR	2	2	3	-	2	2	(5)	5	6	-	1	1	(12)	-	-	-
800 - u. 900 EUR	4	5	5	-	3	3	(9)	9	7	(16)	2	2	-	-	-	-
900 - u. 1.000 EUR	2	2	2	3	2	2	(12)	3	2	(15)	2	2	(8)	2	2	-
1.000 - u. 1.100 EUR	5	6	6	4	3	3	-	5	6	-	1	1	-	2	2	-
1.100 - u. 1.200 EUR	3	3	3	-	3	3	(4)	4	3	(7)	3	3	-	1	1	-
1.200 - u. 1.300 EUR	4	5	5	-	3	3	-	4	4	-	4	4	-	-	-	-
1.300 - u. 1.400 EUR	2	3	3	-	1	1	(2)	1	1	-	2	1	(6)	1	1	-
1.400 - u. 1.500 EUR	3	2	2	-	3	4	-	3	4	-	4	4	-	3	3	-
1.500 - u. 1.750 EUR	8	8	8	2	7	8	(7)	6	6	(6)	9	9	(8)	6	6	-
1.750 - u. 2.000 EUR	5	5	5	-	6	6	(2)	8	9	-	7	7	(6)	-	-	-
2.000 - u. 2.500 EUR	11	10	11	2	13	13	(3)	8	9	-	13	13	(7)	20	20	-
2.500 - u. 5.000 EUR	25	19	19	15	37	39	(8)	21	22	(9)	40	41	(6)	51	52	-
5.000 EUR und mehr	3	2	2	4	5	5	(3)	1	1	-	4	4	(6)	12	12	-
S U M M E	100	100	100	100	100	100	(100)	100	100	(100)	100	100	(100)	100	100	[100]
1 - u. 250 EUR	3	3	3	15	3	2	(14)	5	4	(13)	2	2	(16)	-	-	-
250 - u. 500 EUR	13	16	15	42	7	6	(24)	13	10	(33)	6	6	(7)	1	-	[100]
500 - u. 750 EUR	7	9	9	13	3	3	(13)	7	9	-	3	1	(31)	-	-	-
750 - u. 1.000 EUR	7	8	8	3	7	6	(21)	14	12	(31)	4	4	(8)	2	2	-
1.000 - u. 1.500 EUR	17	19	20	4	13	13	(7)	17	19	(7)	13	13	(6)	7	8	-
1.500 EUR und mehr	53	44	46	23	67	71	(22)	43	47	(15)	72	74	(33)	89	90	-
Betrag je Bezieher/in (EUR/M)	1865	1629	1652	1195	2300	2382	(1088)	1573	1658	(980)	2327	2384	(1286)	3235	3259	[340]

PROZENT SENKRECHT

Schichtung des Lohns und Gehalts (einschl. anteiliger 13. Monatszahlung) und Bruttoeinkommens aus selbstständiger Tätigkeit der Person (ohne Einkommen aus Nebentätigkeit)

Teilgesamtheit: Männer und Frauen ab 65 Jahren (ohne Heimbewohner) - a l t e L ä n d e r (mit West-Berlin)

	+-- alle +--	+-- LETZTE / HEUTIGE BERUFLICHE STELLUNG ("Alle" einschl. nie erwerbstätig und K.A. zur beruflichen Stellung) -----+ M ä n n e r										+-- LETZTE / HEUTIGE BERUFLICHE STELLUNG ("Alle" einschl. nie erwerbstätig und K.A. zur beruflichen Stellung) -----+ F r a u e n				
		Alle	Arbeiter	An- gestellte	Beamte/ Ber.-Sold	Selbst- ständige	Mit- helfende	Alle	Arbeiter	An- gestellte	Beamte/ Ber.-Sold	Selbst- ständige	Mit- helfende			
Basis hochger. (in Tsd.)	12965	5501	2100	2031	606	718	6	7464	2627	3353	146	318	487			
Basis ungewichtet	12443	5328	1935	1861	762	727	8	7115	2437	3133	186	299	512			
ZY041 Erwerbseinkommen (brutto)																
Bezieher: hochger. (in Tsd.)	292	205	15	55	24	110	-	87	8	36	4	29	9			
(in %)	2	4	1	3	4	15	-	1	0	1	2	9	2			
ungewichtet	232	165	12	43	21	88	-	67	6	28	3	23	6			
1 - u. 25 EUR	-	-	-	-	-	-	-	-	-	-	-	-	-			
25 - u. 50 EUR	-	-	-	-	-	-	-	-	-	-	-	-	-			
50 - u. 100 EUR	1	1	(9)	-	(2)	-	-	-	-	-	-	-	-			
100 - u. 200 EUR	5	4	(11)	5	(8)	2	-	8	-	(9)	-	(4)	[30]			
200 - u. 300 EUR	6	4	(12)	7	-	3	-	9	[34]	(7)	-	(9)	-			
300 - u. 400 EUR	9	8	(8)	14	(6)	5	-	14	[32]	(22)	-	(4)	[6]			
400 - u. 500 EUR	10	7	-	16	-	4	-	18	-	(29)	-	(13)	[20]			
500 - u. 600 EUR	6	7	(10)	13	(10)	3	-	3	-	-	-	(2)	[24]			
600 - u. 700 EUR	4	3	-	-	-	5	-	8	[15]	-	-	(20)	-			
700 - u. 800 EUR	2	2	-	5	-	2	-	2	-	(5)	-	-	-			
800 - u. 900 EUR	4	5	-	-	-	9	-	4	[18]	-	-	-	[20]			
900 - u. 1.000 EUR	3	1	-	3	-	1	-	6	-	(7)	-	(5)	-			
1.000 - u. 1.100 EUR	4	5	-	2	(8)	7	-	2	-	-	-	(7)	-			
1.100 - u. 1.200 EUR	1	1	(8)	-	-	-	-	2	-	(4)	-	-	-			
1.200 - u. 1.300 EUR	2	2	-	-	-	4	-	-	-	-	-	-	-			
1.300 - u. 1.400 EUR	1	1	(9)	-	-	1	-	1	-	(2)	-	-	-			
1.400 - u. 1.500 EUR	-	-	-	-	-	-	-	-	-	-	-	-	-			
1.500 - u. 1.750 EUR	4	4	-	2	(3)	6	-	4	-	(3)	[23]	(4)	-			
1.750 - u. 2.000 EUR	2	3	-	4	(4)	2	-	1	-	(2)	-	-	-			
2.000 - u. 2.500 EUR	5	6	(11)	-	(5)	9	-	2	-	-	[31]	(3)	-			
2.500 - u. 5.000 EUR	18	20	(22)	16	(42)	18	-	12	-	(8)	[45]	(20)	-			
5.000 EUR und mehr	12	16	-	15	(12)	20	-	4	-	-	-	(11)	-			
S U M M E	100	100	(100)	100	(100)	100	-	100	[100]	(100)	[100]	(100)	[100]			
1 - u. 250 EUR	9	7	(32)	7	(11)	3	-	15	[34]	(14)	-	(8)	[30]			
250 - u. 500 EUR	22	17	(8)	34	(6)	11	-	35	[32]	(54)	-	(21)	[26]			
500 - u. 750 EUR	12	11	(10)	17	(10)	9	-	13	[15]	(5)	-	(21)	[24]			
750 - u. 1.000 EUR	7	6	-	3	-	11	-	10	[18]	(7)	-	(5)	[20]			
1.000 - u. 1.500 EUR	8	9	(17)	2	(8)	12	-	5	-	(7)	-	(7)	-			
1.500 EUR und mehr	41	49	(33)	37	(66)	55	-	23	-	(14)	[100]	(38)	-			
Betrag je Bezieher/in (EUR/M)	2166	2597	(1208)	2993	(2610)	2609	-	1151	[446]	(739)	[2658]	(1888)	[447]			

* TNS INFRATEST SOZIALFORSCHUNG *

Schichtung des Lohns und Gehalts (einschl. anteiliger 13. Monatszahlung) und Bruttoeinkommens aus selbstständiger Tätigkeit der Person (ohne Einkommen aus Nebentätigkeit)

Teilgesamtheit: Männer ab 55 Jahren (ohne Heimbewohner) - a l t e L ä n d e r (mit West-Berlin)

	Männer - Tätigkeitsniveau																Mit- hel- fende
	Arbeiter				Angestellte					Beamte, Berufssol.		Selbstständige					
	Alle Männer	Ange- lernt	Fach- arbeiter	Meister Polier	Ange- lernt	Einf. Fachkr.	Mittl. Fachkr.	Gehob. Fachkr.	Hochq./ Leit.	Einf./ Mittl.D.	Gehob./ Höher.D.	Land- wirte	Hand- werker	Verkam- Freib.	Sonst. Freib.	Gewerbe- treib.	
Basis hochger. (in Tsd.)	9322	1004	2116	310	84	394	1262	823	903	395	738	241	285	157	143	402	9
Basis ungewichtet	7861	809	1720	260	71	315	1008	669	742	355	792	232	256	132	106	337	10
ZY041 Erwerbseinkommen (brutto)																	
Bezieher: hochger. (in Tsd.)	2611	174	477	49	10	116	362	229	297	55	324	51	104	99	81	173	3
(in %)	28	17	23	16	12	29	29	28	33	14	44	21	37	63	57	43	30
ungewichtet	1732	109	307	33	7	74	232	150	198	39	222	35	73	71	55	120	2
1 - u. 25 EUR	-	-	-	-	-	-	-	-	-	-	-	-	-	-	-	-	-
25 - u. 50 EUR	-	-	-	-	-	-	-	-	-	-	-	-	-	-	-	-	-
50 - u. 100 EUR	0	1	-	-	-	-	-	-	-	1	-	-	-	-	1	-	-
100 - u. 200 EUR	0	1	-	-	-	-	-	-	1	-	1	-	-	-	1	1	-
200 - u. 300 EUR	1	2	-	-	-	3	1	1	0	0	1	2	-	2	-	-	-
300 - u. 400 EUR	1	1	1	-	[28]	1	1	-	1	-	0	-	1	3	3	1	-
400 - u. 500 EUR	1	-	1	-	-	3	2	0	2	-	-	-	3	-	5	3	[47]
500 - u. 600 EUR	1	1	-	3	-	-	0	2	1	-	1	6	3	1	-	3	-
600 - u. 700 EUR	1	1	-	-	[18]	1	0	-	-	-	-	-	-	-	5	3	-
700 - u. 800 EUR	1	1	1	-	-	1	1	1	-	-	-	7	1	4	1	1	-
800 - u. 900 EUR	1	-	0	-	-	3	0	-	1	-	-	5	-	3	-	10	-
900 - u. 1.000 EUR	1	-	1	-	-	-	1	1	-	-	-	-	3	2	1	1	-
1.000 - u. 1.100 EUR	2	2	1	-	[16]	-	-	2	1	2	0	10	10	1	4	7	-
1.100 - u. 1.200 EUR	0	2	0	3	-	-	1	-	-	-	-	-	-	1	-	1	-
1.200 - u. 1.300 EUR	1	2	1	-	-	3	-	1	-	-	-	13	-	1	-	3	-
1.300 - u. 1.400 EUR	1	7	1	3	[15]	4	1	0	-	-	-	-	1	-	1	1	-
1.400 - u. 1.500 EUR	1	4	1	3	[11]	1	-	1	-	-	-	-	3	1	0	1	-
1.500 - u. 1.750 EUR	4	13	6	-	-	11	3	-	0	-	2	10	5	-	4	9	-
1.750 - u. 2.000 EUR	4	12	7	-	-	10	4	2	0	2	0	3	9	-	7	2	-
2.000 - u. 2.500 EUR	15	18	30	12	-	27	15	4	2	38	3	13	26	4	17	20	-
2.500 - u. 5.000 EUR	47	32	49	76	[11]	29	61	66	35	56	73	24	26	30	29	18	[53]
5.000 EUR und mehr	16	-	-	-	-	2	9	20	56	-	19	6	10	46	19	16	-
S U M M E	100	100	100	100	[100]	100	100	100	100	100	100	100	100	100	100	100	[100]
1 - u. 250 EUR	1	4	-	-	-	2	0	1	2	1	1	-	-	1	2	1	-
250 - u. 500 EUR	3	1	2	-	[28]	5	3	1	3	0	1	2	4	4	7	4	[47]
500 - u. 750 EUR	2	3	1	3	[18]	3	1	2	1	-	1	6	4	2	7	7	-
750 - u. 1.000 EUR	2	1	1	-	-	3	2	1	1	-	-	12	3	8	1	11	-
1.000 - u. 1.500 EUR	5	17	4	10	[42]	7	1	3	1	2	0	23	13	5	6	12	-
1.500 EUR und mehr	87	75	92	87	[11]	79	93	92	93	97	97	57	76	80	76	65	[53]
Betrag je Bezieher/in (EUR/M)	3435	2059	2472	3119	[1115]	2176	3199	3960	6087	2647	4024	1970	2413	5604	3245	2858	[2583]

Schichtung des Lohns und Gehalts (einschl. anteiliger 13. Monatszahlung) und Bruttoeinkommens aus selbstständiger Tätigkeit der Person (ohne Einkommen aus Nebentätigkeit)

Teilgesamtheit: Frauen ab 55 Jahren (ohne Heimbewohner) - a l t e L ä n d e r (mit West-Berlin)

	Frauen - Tätigkeitsniveau																	Mit- hel- fende
	Arbeiter				Angestellte					Beamte, Berufssol.		Selbstständige						
	Alle Frauen	Ange- lernt	Fach- arbeiter	Meister/ Polier	Ange- lernt	Einf. Fachkr.	Mittl. Fachkr.	Gehob. Fachkr.	Hochq./ Leit.	Einf./ Mittl.D.	Gehob./ Höher.D.	Land- wirte	Hand- werker	Verkam./ Freib.	Sonst./ Freib.	Gewerbe- treib.		
Basis hochger. (in Tsd.)	11140	2730	781	16	675	1919	2244	495	191	80	294	98	67	52	102	206	558	
Basis ungewichtet	9901	2432	683	15	576	1665	1938	427	156	69	284	89	57	40	87	183	570	
ZY041 Erwerbseinkommen (brutto)																		
Bezieher: hochger. (in Tsd.)	1592	203	84	-	80	285	423	122	63	11	140	6	12	31	45	59	23	
(in %)	14	7	11	-	12	15	19	25	33	14	48	6	19	60	45	29	4	
ungewichtet	1179	160	63	-	56	205	315	91	45	10	99	4	9	22	35	46	18	
1 - u. 25 EUR	-	-	-	-	-	-	-	-	-	-	-	-	-	-	-	-	-	
25 - u. 50 EUR	-	-	-	-	-	-	-	-	-	-	-	-	-	-	-	-	-	
50 - u. 100 EUR	0	-	-	-	0	-	-	-	-	-	-	-	-	-	-	-	-	
100 - u. 200 EUR	2	4	3	-	6	0	2	2	-	-	-	-	[10]	-	-	-	(21)	
200 - u. 300 EUR	2	6	-	-	5	4	1	-	-	-	-	-	[11]	-	8	2	-	
300 - u. 400 EUR	5	13	6	-	9	4	3	4	-	-	-	-	-	(6)	6	9	(7)	
400 - u. 500 EUR	6	9	8	-	15	9	4	2	-	-	-	-	[11]	-	5	13	(22)	
500 - u. 600 EUR	2	4	4	-	5	3	0	1	-	-	-	-	-	-	11	1	(15)	
600 - u. 700 EUR	3	4	11	-	2	4	2	1	-	(5)	-	-	[25]	-	2	12	(6)	
700 - u. 800 EUR	2	4	7	-	4	3	2	-	-	-	-	-	-	-	-	2	(7)	
800 - u. 900 EUR	4	6	3	-	7	7	3	1	-	-	-	-	[9]	-	10	1	(14)	
900 - u. 1.000 EUR	2	6	-	-	2	5	1	1	-	-	-	-	-	(5)	6	-	-	
1.000 - u. 1.100 EUR	5	7	4	-	5	7	3	3	2	-	-	[74]	-	-	8	11	(5)	
1.100 - u. 1.200 EUR	3	4	6	-	7	4	3	1	-	-	-	-	-	-	6	-	-	
1.200 - u. 1.300 EUR	4	5	5	-	4	7	4	3	6	-	-	-	-	-	3	6	-	
1.300 - u. 1.400 EUR	2	3	-	-	3	2	4	1	-	(12)	1	-	-	-	-	2	-	
1.400 - u. 1.500 EUR	3	4	2	-	3	3	4	-	-	(8)	1	-	-	-	-	5	-	
1.500 - u. 1.750 EUR	8	9	11	-	7	9	9	9	2	-	3	-	-	(7)	10	6	-	
1.750 - u. 2.000 EUR	5	5	13	-	6	5	7	5	2	(11)	4	-	-	-	3	3	-	
2.000 - u. 2.500 EUR	11	7	14	-	5	13	15	13	15	(11)	9	-	[9]	(4)	6	9	(4)	
2.500 - u. 5.000 EUR	25	1	3	-	7	9	30	48	54	(54)	73	[26]	[24]	(51)	18	11	-	
5.000 EUR und mehr	3	-	-	-	-	-	1	6	18	-	9	-	-	(28)	-	6	-	
S U M M E	100	100	100	-	100	100	100	100	100	(100)	100	[100]	[100]	(100)	100	100	(100)	
1 - u. 250 EUR	3	7	3	-	8	3	2	2	-	-	-	-	[10]	-	3	-	(21)	
250 - u. 500 EUR	13	26	14	-	27	16	8	5	-	-	-	-	[23]	(6)	17	24	(29)	
500 - u. 750 EUR	7	9	23	-	9	9	4	2	-	(5)	-	-	[25]	-	13	13	(21)	
750 - u. 1.000 EUR	7	14	3	-	10	13	5	2	-	-	-	-	[9]	(5)	16	3	(21)	
1.000 - u. 1.500 EUR	17	23	17	-	22	24	19	8	8	(20)	1	[74]	-	-	18	24	(5)	
1.500 EUR und mehr	53	21	40	-	25	36	62	81	92	(75)	99	[26]	[34]	(89)	34	36	(4)	
Betrag je Bezieher/in (EUR/M)	1865	969	1232	-	1037	1327	1943	2638	3615	(2264)	3457	[1842]	[1429]	(3953)	1312	1643	(554)	

Schichtung des Einkommens aus Nebentätigkeit (Zahlbetrag)

Teilgesamtheit: Männer und Frauen ab 55 Jahren (ohne Heimbewohner) - a l t e L ä n d e r (mit West-Berlin)

	+-- ALLE +--	+----- M ä n n e r -----+						+----- F r a u e n -----+					
		Alle	55-u. 65 J.	65-u. 75 J.	75-u. 85 J.	85 u. älter	65 u. älter	Alle	55-u. 65 J.	65-u. 75 J.	75-u. 85 J.	85 u. älter	65 u. älter
Basis hochger. (in Tsd.)	20461	9322	3821	3546	1610	344	5501	11140	3676	3901	2594	970	7464
Basis ungewichtet	17762	7861	2533	2833	1836	659	5328	9901	2786	3146	2836	1133	7115
ZY042 Eink. aus Nebentätigkeit													
Bezieher: hochger. (in Tsd.)	702	365	184	166	15	-	182	336	231	99	7	-	106
(in %)	3	4	5	5	1	-	3	3	6	3	0	-	1
ungewichtet	507	264	122	129	13	-	142	243	163	75	5	-	80
1 - u. 25 EUR	0	-	-	-	-	-	-	0	1	-	-	-	-
25 - u. 50 EUR	1	1	1	2	-	-	2	0	-	1	-	-	1
50 - u. 100 EUR	6	8	7	10	-	-	9	5	5	6	-	-	6
100 - u. 200 EUR	23	19	21	17	(24)	-	18	26	23	34	[20]	-	33
200 - u. 300 EUR	18	18	13	21	(39)	-	22	18	20	13	-	-	13
300 - u. 400 EUR	26	26	29	25	(15)	-	24	25	25	27	-	-	25
400 - u. 500 EUR	17	13	12	15	(9)	-	14	20	20	17	[61]	-	20
500 - u. 600 EUR	2	3	2	4	(6)	-	5	1	1	-	-	-	-
600 - u. 700 EUR	1	2	3	1	-	-	1	1	1	-	[19]	-	1
700 - u. 800 EUR	0	0	1	-	-	-	-	1	1	-	-	-	-
800 - u. 900 EUR	1	2	3	1	(7)	-	1	0	-	1	-	-	1
900 - u. 1.000 EUR	0	0	-	1	-	-	1	1	1	-	-	-	-
1.000 - u. 1.100 EUR	1	2	3	1	-	-	1	1	1	-	-	-	-
1.100 - u. 1.200 EUR	0	1	1	1	-	-	1	-	-	-	-	-	-
1.200 - u. 1.300 EUR	-	-	-	-	-	-	-	-	-	-	-	-	-
1.300 - u. 1.400 EUR	0	0	-	1	-	-	1	-	-	-	-	-	-
1.400 - u. 1.500 EUR	-	-	-	-	-	-	-	-	-	-	-	-	-
1.500 - u. 1.750 EUR	0	0	1	-	-	-	-	-	-	-	-	-	-
1.750 - u. 2.000 EUR	-	-	-	-	-	-	-	-	-	-	-	-	-
2.000 - u. 2.500 EUR	1	2	3	2	-	-	1	-	-	-	-	-	-
2.500 - u. 5.000 EUR	1	-	-	-	-	-	-	2	2	-	-	-	-
5.000 EUR und mehr	0	0	1	-	-	-	-	-	-	-	-	-	-
S U M M E	100	100	100	100	(100)	-	100	100	100	100	[100]	-	100
1 - u. 250 EUR	41	40	38	41	(55)	-	42	42	39	51	[20]	-	49
250 - u. 500 EUR	49	46	45	48	(32)	-	47	53	55	48	[61]	-	49
500 - u. 750 EUR	4	6	6	6	(6)	-	6	2	2	-	[19]	-	1
750 - u. 1.000 EUR	2	2	3	2	(7)	-	2	1	2	1	-	-	1
1.000 - u. 1.500 EUR	2	3	4	2	-	-	2	1	1	-	-	-	-
1.500 EUR und mehr	2	3	4	2	-	-	1	2	2	-	-	-	-
Betrag je Bezieher/in (EUR/M)	336	362	406	320	(292)	-	317	309	335	242	[388]	-	252

Schichtung des Einkommens aus Nebentätigkeit (Zahlbetrag)

Teilgesamtheit: Männer ab 55 Jahren (ohne Heimbewohner) - a l t e L ä n d e r (mit West-Berlin)

	+-- ALLE +--				+ V E R H E I R A T E T E +				+----- A L L E I N S T E H E N D E N A C H F A M I L I E N S T A N D -----+											
	Alle	55-u. 65 u. 65 J. älter		Alle	55-u. 65 u. 65 J. älter		Alle	Gesamt			Verwitwet			Geschieden/Getr. lebend			Ledig			
		Alle	55-u. 65 J.		65 u. älter	Alle		55-u. 65 J.	65 u. älter	Alle	55-u. 65 J.	65 u. älter	Alle	55-u. 65 J.	65 u. älter	Alle	55-u. 65 J.	65 u. älter		
Basis hochger. (in Tsd.)	9322	6956	2839	4117	2366	981	1385	808	110	698	905	526	379	653	345	308				
Basis ungewichtet	7861	6122	2019	4103	1739	514	1225	790	58	732	565	279	286	384	177	207				
ZY042 Eink. aus Nebentätigkeit																				
Bezieher: hochger. (in Tsd.)	365	278	146	133	87	38	49	17	4	13	40	15	26	30	19	11				
(in %)	4	4	5	3	4	4	4	2	4	2	4	3	7	5	6	4				
ungewichtet	264	214	103	111	50	19	31	13	3	10	22	8	14	15	8	7				
1 - u. 25 EUR	-	-	-	-	-	-	-	-	-	-	-	-	-	-	-	-				
25 - u. 50 EUR	1	2	1	2	-	-	-	-	-	-	-	-	-	-	-	-				
50 - u. 100 EUR	8	8	7	8	8	(6)	10	(10)	-	(13)	(9)	[15]	(5)	(7)	-	[18]				
100 - u. 200 EUR	19	19	20	17	22	(23)	20	(23)	[38]	(18)	(23)	[35]	(17)	(19)	[11]	[32]				
200 - u. 300 EUR	18	18	14	23	18	(12)	22	(31)	[31]	(31)	(7)	-	(11)	(24)	[17]	[36]				
300 - u. 400 EUR	26	26	29	23	28	(29)	27	(22)	[31]	(19)	(30)	[7]	(43)	(29)	[46]	-				
400 - u. 500 EUR	13	13	12	15	14	(15)	12	(8)	-	(11)	(22)	[29]	(18)	(5)	[8]	-				
500 - u. 600 EUR	3	4	3	5	2	-	3	-	-	-	(4)	-	(5)	-	-	-				
600 - u. 700 EUR	2	2	2	2	2	(5)	-	-	-	-	-	-	-	(6)	[10]	-				
700 - u. 800 EUR	0	1	1	-	-	-	-	-	-	-	-	-	-	-	-	-				
800 - u. 900 EUR	2	1	1	1	6	(9)	3	-	-	-	(5)	[15]	-	(10)	[7]	[14]				
900 - u. 1.000 EUR	0	0	-	1	-	-	-	-	-	-	-	-	-	-	-	-				
1.000 - u. 1.100 EUR	2	2	4	-	1	-	2	(6)	-	(8)	-	-	-	-	-	-				
1.100 - u. 1.200 EUR	1	1	1	1	-	-	-	-	-	-	-	-	-	-	-	-				
1.200 - u. 1.300 EUR	-	-	-	-	-	-	-	-	-	-	-	-	-	-	-	-				
1.300 - u. 1.400 EUR	0	0	-	1	-	-	-	-	-	-	-	-	-	-	-	-				
1.400 - u. 1.500 EUR	-	-	-	-	-	-	-	-	-	-	-	-	-	-	-	-				
1.500 - u. 1.750 EUR	0	0	1	-	-	-	-	-	-	-	-	-	-	-	-	-				
1.750 - u. 2.000 EUR	-	-	-	-	-	-	-	-	-	-	-	-	-	-	-	-				
2.000 - u. 2.500 EUR	2	3	4	2	-	-	-	-	-	-	-	-	-	-	-	-				
2.500 - u. 5.000 EUR	-	-	-	-	-	-	-	-	-	-	-	-	-	-	-	-				
5.000 EUR und mehr	0	0	1	-	-	-	-	-	-	-	-	-	-	-	-	-				
S U M M E	100	100	100	100	100	(100)	100	(100)	[100]	(100)	(100)	[100]	(100)	(100)	[100]	[100]				
1 - u. 250 EUR	40	40	38	42	39	(36)	42	(63)	[69]	(62)	(35)	[49]	(27)	(32)	[19]	[54]				
250 - u. 500 EUR	46	45	44	46	50	(49)	50	(31)	[31]	(30)	(56)	[36]	(68)	(52)	[63]	[32]				
500 - u. 750 EUR	6	6	6	7	4	(5)	3	-	-	-	(4)	-	(5)	(6)	[10]	-				
750 - u. 1.000 EUR	2	1	1	2	6	(9)	3	-	-	-	(5)	[15]	-	(10)	[7]	[14]				
1.000 - u. 1.500 EUR	3	3	5	2	1	-	2	(6)	-	(8)	-	-	-	-	-	-				
1.500 EUR und mehr	3	4	5	2	-	-	-	-	-	-	-	-	-	-	-	-				
Betrag je Bezieher/in (EUR/M)	362	382	429	332	296	(318)	280	(269)	[223]	(284)	(297)	[313]	(288)	(311)	[343]	[254]				

Schichtung des Einkommens aus Nebentätigkeit (Zahlbetrag)

Teilgesamtheit: Frauen ab 55 Jahren (ohne Heimbewohner) - a l t e L ä n d e r (mit West-Berlin)

	+-- ALLE +--			+ V E R H E I R A T E T E +			+----- A L L E I N S T E H E N D E -----+ +			+----- N A C H F A M I L I E N S T A N D -----+ +						
	Alle	+-----+ +		Alle	+-----+ +		Alle	+-----+ +		+-----+ +			+-----+ +			
		55-u. 65 J.	65 u. älter		55-u. 65 J.	65 u. älter		Verwitwet	Geschieden/Getr. lebend		Ledig					
Basis hochger. (in Tsd.)	11140	5848	2572	3276	5292	1104	4188	3643	408	3234	963	482	481	686	213	472
Basis ungewichtet	9901	5345	2058	3287	4556	728	3828	3135	250	2885	789	339	450	632	139	493
ZY042 Eink. aus Nebentätigkeit																
Bezieher: hochger. (in Tsd.)	336	181	144	37	156	87	69	84	43	42	46	29	18	25	15	9
(in %)	3	3	6	1	3	8	2	2	10	1	5	6	4	4	7	2
ungewichtet	243	140	111	29	103	52	51	49	22	27	36	20	16	18	10	8
1 - u. 25 EUR	0	-	-	-	1	1	-	-	-	-	3	(4)	-	-	-	-
25 - u. 50 EUR	0	-	-	-	1	-	2	-	-	-	-	-	-	(4)	-	[11]
50 - u. 100 EUR	5	6	4	(13)	4	6	1	4	(7)	-	3	(4)	-	(7)	(5)	[10]
100 - u. 200 EUR	26	22	20	(29)	31	28	36	26	(22)	(30)	44	(39)	(50)	(25)	(20)	[34]
200 - u. 300 EUR	18	19	20	(17)	16	21	10	19	(27)	(11)	14	(14)	(14)	(11)	(18)	-
300 - u. 400 EUR	25	21	20	(25)	31	35	25	36	(41)	(32)	22	(22)	(23)	(25)	(41)	-
400 - u. 500 EUR	20	28	31	(15)	12	4	22	13	(3)	(24)	9	(7)	(12)	(12)	-	[32]
500 - u. 600 EUR	1	1	2	-	-	-	-	-	-	-	-	-	-	-	-	-
600 - u. 700 EUR	1	-	-	-	2	2	2	2	-	(3)	3	(5)	-	-	-	-
700 - u. 800 EUR	1	1	1	-	-	-	-	-	-	-	-	-	-	-	-	-
800 - u. 900 EUR	0	-	-	-	1	-	2	-	-	-	-	-	-	(4)	-	[12]
900 - u. 1.000 EUR	1	1	1	-	-	-	-	-	-	-	-	-	-	-	-	-
1.000 - u. 1.100 EUR	1	1	1	-	-	-	-	-	-	-	-	-	-	-	-	-
1.100 - u. 1.200 EUR	-	-	-	-	-	-	-	-	-	-	-	-	-	-	-	-
1.200 - u. 1.300 EUR	-	-	-	-	-	-	-	-	-	-	-	-	-	-	-	-
1.300 - u. 1.400 EUR	-	-	-	-	-	-	-	-	-	-	-	-	-	-	-	-
1.400 - u. 1.500 EUR	-	-	-	-	-	-	-	-	-	-	-	-	-	-	-	-
1.500 - u. 1.750 EUR	-	-	-	-	-	-	-	-	-	-	-	-	-	-	-	-
1.750 - u. 2.000 EUR	-	-	-	-	-	-	-	-	-	-	-	-	-	-	-	-
2.000 - u. 2.500 EUR	-	-	-	-	-	-	-	-	-	-	-	-	-	-	-	-
2.500 - u. 5.000 EUR	2	1	1	-	2	4	-	-	-	-	3	(5)	-	(10)	(16)	-
5.000 EUR und mehr	-	-	-	-	-	-	-	-	-	-	-	-	-	-	-	-
S U M M E	100	100	100	(100)	100	100	100	100	(100)	(100)	100	(100)	(100)	(100)	(100)	[100]
1 - u. 250 EUR	42	35	32	(49)	50	51	49	47	(53)	(41)	63	(62)	(64)	(37)	(25)	[56]
250 - u. 500 EUR	53	59	62	(51)	45	43	48	52	(47)	(56)	31	(28)	(36)	(49)	(59)	[32]
500 - u. 750 EUR	2	1	2	-	2	2	2	2	-	(3)	3	(5)	-	-	-	-
750 - u. 1.000 EUR	1	2	2	-	1	-	2	-	-	-	-	-	-	(4)	-	[12]
1.000 - u. 1.500 EUR	1	1	1	-	-	-	-	-	-	-	-	-	-	-	-	-
1.500 EUR und mehr	2	1	1	-	2	4	-	-	-	-	3	(5)	-	(10)	(16)	-
Betrag je Bezieher/in (EUR/M)	309	309	329	(233)	308	344	262	263	(251)	(275)	296	(338)	(226)	(485)	(615)	[274]

Schichtung des Einkommens aus Nebentätigkeit (Zahlbetrag)

Teilgesamtheit: Männer und Frauen ab 65 Jahren (ohne Heimbewohner) - a l t e L ä n d e r (mit West-Berlin)

	+-- alle +--	+ LETZTE / HEUTIGE BERUFLICHE STELLUNG ("Alle" einschl. nie erwerbstätig und K.A. zur beruflichen Stellung) -----+											
		+ M ä n n e r +						+ F r a u e n +					
		Alle	Arbeiter	An- gestellte	Beamte/ Ber.-Sold	Selbst- ständige	Mit- helfende	Alle	Arbeiter	An- gestellte	Beamte/ Ber.-Sold	Selbst- ständige	Mit- helfende
Basis hochger. (in Tsd.)	12965	5501	2100	2031	606	718	6	7464	2627	3353	146	318	487
Basis ungewichtet	12443	5328	1935	1861	762	727	8	7115	2437	3133	186	299	512
ZY042 Eink. aus Nebentätigkeit													
Bezieher: hochger. (in Tsd.)	288	182	57	69	24	31	-	106	30	66	1	5	4
(in %)	2	3	3	3	4	4	-	1	1	2	1	2	1
ungewichtet	222	142	42	49	26	24	-	80	22	49	1	4	3
1 - u. 25 EUR	-	-	-	-	-	-	-	-	-	-	-	-	-
25 - u. 50 EUR	1	2	-	4	-	-	-	1	(4)	-	-	-	-
50 - u. 100 EUR	8	9	13	6	-	(14)	-	6	(9)	5	-	-	-
100 - u. 200 EUR	24	18	17	21	(23)	(8)	-	33	(40)	29	[100]	[52]	[35]
200 - u. 300 EUR	19	22	19	16	(43)	(30)	-	13	(4)	15	-	-	[65]
300 - u. 400 EUR	24	24	32	21	(22)	(16)	-	25	(24)	25	-	[48]	-
400 - u. 500 EUR	16	14	5	25	-	(20)	-	20	(14)	26	-	-	-
500 - u. 600 EUR	3	5	12	1	(3)	-	-	-	-	-	-	-	-
600 - u. 700 EUR	1	1	-	2	(4)	-	-	1	(5)	-	-	-	-
700 - u. 800 EUR	-	-	-	-	-	-	-	-	-	-	-	-	-
800 - u. 900 EUR	1	1	-	2	-	(4)	-	1	-	2	-	-	-
900 - u. 1.000 EUR	0	1	-	-	-	(4)	-	-	-	-	-	-	-
1.000 - u. 1.100 EUR	0	1	2	-	-	-	-	-	-	-	-	-	-
1.100 - u. 1.200 EUR	0	1	2	-	-	-	-	-	-	-	-	-	-
1.200 - u. 1.300 EUR	-	-	-	-	-	-	-	-	-	-	-	-	-
1.300 - u. 1.400 EUR	0	1	-	2	-	-	-	-	-	-	-	-	-
1.400 - u. 1.500 EUR	-	-	-	-	-	-	-	-	-	-	-	-	-
1.500 - u. 1.750 EUR	-	-	-	-	-	-	-	-	-	-	-	-	-
1.750 - u. 2.000 EUR	-	-	-	-	-	-	-	-	-	-	-	-	-
2.000 - u. 2.500 EUR	1	1	-	-	(6)	(4)	-	-	-	-	-	-	-
2.500 - u. 5.000 EUR	-	-	-	-	-	-	-	-	-	-	-	-	-
5.000 EUR und mehr	-	-	-	-	-	-	-	-	-	-	-	-	-
S U M M E	100	100	100	100	(100)	(100)	-	100	(100)	100	[100]	[100]	[100]
1 - u. 250 EUR	44	42	39	41	(53)	(43)	-	49	(53)	46	[100]	[52]	[67]
250 - u. 500 EUR	48	47	46	52	(35)	(44)	-	49	(42)	53	-	[48]	[33]
500 - u. 750 EUR	4	6	12	3	(7)	-	-	1	(5)	-	-	-	-
750 - u. 1.000 EUR	2	2	-	2	-	(8)	-	1	-	2	-	-	-
1.000 - u. 1.500 EUR	1	2	4	2	-	-	-	-	-	-	-	-	-
1.500 EUR und mehr	1	1	-	-	(6)	(4)	-	-	-	-	-	-	-
Betrag je Bezieher/in (EUR/M)	293	317	303	294	(347)	(373)	-	252	(234)	266	[100]	[237]	[185]

* TNS INFRATEST SOZIALFORSCHUNG *

Schichtung des Einkommens aus Nebentätigkeit (Zahlbetrag)

Teilgesamtheit: Männer ab 55 Jahren (ohne Heimbewohner) - a l t e L ä n d e r (mit West-Berlin)

	M ä n n e r - T ä t i g k e i t s n i v e a u																
	A r b e i t e r				A n g e s t e l l t e					B e a m t e, B e r u f s s o l.		S e l b s t s t ä n d i g e					M i t - h e l - f e n d e
	Alle Männer	Ange-lernt	Fach-arbeiter	Meister/Polier	Ange-lernt	Einf.-Fachkr.	Mittl.-Fachkr.	Gehob.-Fachkr.	Hochq./Leit.	Einf./Mittl.D.	Gehob./Höher.D.	Land-wirte	Hand-werker	Verkam.-Freib.	Sonst.-Freib.	Gewerbe-treib.	
Basis hochger. (in Tsd.)	9322	1004	2116	310	84	394	1262	823	903	395	738	241	285	157	143	402	9
Basis ungewichtet	7861	809	1720	260	71	315	1008	669	742	355	792	232	256	132	106	337	10
ZY042 Eink. aus Nebentätigkeit																	
Bezieher: hochger. (in Tsd.)	365	39	78	8	4	14	35	40	31	22	40	10	11	4	9	15	-
(in %)	4	4	4	3	5	4	3	5	3	6	5	4	4	3	7	4	-
ungewichtet	264	26	50	6	3	10	25	26	24	19	34	8	9	3	7	11	-
1 - u. 25 EUR	-	-	-	-	-	-	-	-	-	-	-	-	-	-	-	-	-
25 - u. 50 EUR	1	-	-	-	-	(12)	(4)	-	-	-	4	-	-	-	-	-	-
50 - u. 100 EUR	8	(22)	9	-	-	-	(4)	(7)	-	-	7	[17]	[14]	-	[14]	(8)	-
100 - u. 200 EUR	19	(13)	18	-	-	(39)	(20)	(11)	(30)	(10)	25	[35]	[14]	-	[42]	(18)	-
200 - u. 300 EUR	18	(20)	11	-	[68]	-	(26)	(18)	(12)	(35)	20	[26]	[18]	[29]	[21]	(9)	-
300 - u. 400 EUR	26	(33)	36	[100]	-	(10)	(13)	(38)	(14)	(30)	23	-	[20]	-	[11]	(16)	-
400 - u. 500 EUR	13	(9)	8	-	[32]	(29)	(23)	(17)	(18)	(21)	6	-	[13]	[37]	-	(19)	-
500 - u. 600 EUR	3	-	8	-	-	(11)	-	-	(8)	-	2	-	-	-	[12]	-	-
600 - u. 700 EUR	2	-	-	-	-	-	-	-	(9)	(6)	2	-	-	-	-	(13)	-
700 - u. 800 EUR	0	-	-	-	-	-	-	-	-	-	4	-	-	-	-	-	-
800 - u. 900 EUR	2	-	2	-	-	-	(10)	-	-	-	-	-	[10]	-	-	(9)	-
900 - u. 1.000 EUR	0	-	-	-	-	-	-	-	-	-	-	-	-	-	-	(9)	-
1.000 - u. 1.100 EUR	2	(5)	1	-	-	-	-	-	(9)	-	4	-	-	-	-	-	-
1.100 - u. 1.200 EUR	1	-	1	-	-	-	-	(3)	-	-	-	-	-	-	-	-	-
1.200 - u. 1.300 EUR	-	-	-	-	-	-	-	-	-	-	-	-	-	-	-	-	-
1.300 - u. 1.400 EUR	0	-	-	-	-	-	-	(3)	-	-	-	-	-	-	-	-	-
1.400 - u. 1.500 EUR	-	-	-	-	-	-	-	-	-	-	-	-	-	-	-	-	-
1.500 - u. 1.750 EUR	0	-	-	-	-	-	-	-	-	-	-	[10]	-	-	-	-	-
1.750 - u. 2.000 EUR	-	-	-	-	-	-	-	-	-	-	-	-	-	-	-	-	-
2.000 - u. 2.500 EUR	2	-	4	-	-	-	-	-	-	-	3	[12]	[12]	[34]	-	-	-
2.500 - u. 5.000 EUR	-	-	-	-	-	-	-	-	-	-	-	-	-	-	-	-	-
5.000 EUR und mehr	0	-	-	-	-	-	-	(3)	-	-	-	-	-	-	-	-	-
S U M M E	100	(100)	100	[100]	[100]	(100)	(100)	(100)	(100)	(100)	100	[100]	[100]	[100]	[100]	(100)	-
1 - u. 250 EUR	40	(47)	34	-	[68]	(50)	(38)	(30)	(37)	(31)	52	[65]	[31]	[29]	[77]	(34)	-
250 - u. 500 EUR	46	(49)	49	[100]	[32]	(39)	(51)	(62)	(36)	(64)	32	[13]	[47]	[37]	[11]	(35)	-
500 - u. 750 EUR	6	-	8	-	-	(11)	-	-	(17)	(6)	8	-	-	-	[12]	(13)	-
750 - u. 1.000 EUR	2	-	2	-	-	-	(10)	-	-	-	-	-	[10]	-	-	(18)	-
1.000 - u. 1.500 EUR	3	(5)	3	-	-	-	-	(6)	(9)	-	4	-	-	-	-	-	-
1.500 EUR und mehr	3	-	4	-	-	-	-	(3)	-	-	3	[22]	[12]	[34]	-	-	-
Betrag je Bezieher/in (EUR/M)	362	(264)	374	[326]	[264]	(276)	(313)	(460)	(375)	(309)	331	[544]	[506]	[893]	[210]	(408)	-

Schichtung des Einkommens aus Nebentätigkeit (Zahlbetrag)

Teilgesamtheit: Frauen ab 55 Jahren (ohne Heimbewohner) - a l t e L ä n d e r (mit West-Berlin)

	Frauen - Tätigkeitsniveau																
	Arbeiter				Angestellte					Beamte, Berufssol.		Selbstständige					Mithelfende
	Alle Frauen	Ange-lernt	Fach-arbeiter	Meister/Polier	Ange-lernt	Einf.-Fachkr.	Mittl.-Fachkr.	Gehob.-Fachkr.	Hochq./Leit.	Einf./Mittl.D.	Gehob./Höher.D.	Land-wirte	Hand-werker	Verkam.-Freib.	Sonst.-Freib.	Gewerbe-treib.	
Basis hochger. (in Tsd.)	11140	2730	781	16	675	1919	2244	495	191	80	294	98	67	52	102	206	558
Basis ungewichtet	9901	2432	683	15	576	1665	1938	427	156	69	284	89	57	40	87	183	570
ZY042 Eink. aus Nebentätigkeit																	
Bezieher: hochger. (in Tsd.)	336	79	20	-	25	79	68	20	6	1	4	3	4	3	10	4	7
(in %)	3	3	3	-	4	4	3	4	3	1	2	3	6	6	10	2	1
ungewichtet	243	54	15	-	19	53	50	14	5	1	4	3	3	2	8	3	6
1 - u. 25 EUR	0	-	-	-	(5)	-	-	-	-	-	-	-	-	-	-	-	-
25 - u. 50 EUR	0	-	(5)	-	-	-	-	-	-	-	-	-	-	-	-	-	-
50 - u. 100 EUR	5	6	(8)	-	(8)	3	5	-	-	-	[33]	-	-	-	[8]	-	-
100 - u. 200 EUR	26	32	(26)	-	(7)	30	21	(38)	[15]	-	[17]	-	[31]	[55]	[40]	-	[18]
200 - u. 300 EUR	18	18	(21)	-	(27)	12	18	(13)	[20]	[100]	-	[63]	-	-	[26]	-	[34]
300 - u. 400 EUR	25	23	(24)	-	(28)	28	26	(4)	[43]	-	-	[37]	[69]	-	[6]	[66]	[31]
400 - u. 500 EUR	20	19	(16)	-	(20)	23	28	(19)	-	-	-	-	-	[45]	[20]	-	[17]
500 - u. 600 EUR	1	-	-	-	-	-	-	(13)	-	-	-	-	-	-	-	-	-
600 - u. 700 EUR	1	2	-	-	-	2	-	-	-	-	-	-	-	-	-	-	-
700 - u. 800 EUR	1	-	-	-	-	-	3	-	-	-	-	-	-	-	-	-	-
800 - u. 900 EUR	0	-	-	-	(5)	-	-	-	-	-	-	-	-	-	-	-	-
900 - u. 1.000 EUR	1	-	-	-	-	2	-	-	-	-	[11]	-	-	-	-	-	-
1.000 - u. 1.100 EUR	1	-	-	-	-	-	-	-	-	-	[39]	-	-	-	-	-	-
1.100 - u. 1.200 EUR	-	-	-	-	-	-	-	-	-	-	-	-	-	-	-	-	-
1.200 - u. 1.300 EUR	-	-	-	-	-	-	-	-	-	-	-	-	-	-	-	-	-
1.300 - u. 1.400 EUR	-	-	-	-	-	-	-	-	-	-	-	-	-	-	-	-	-
1.400 - u. 1.500 EUR	-	-	-	-	-	-	-	-	-	-	-	-	-	-	-	-	-
1.500 - u. 1.750 EUR	-	-	-	-	-	-	-	-	-	-	-	-	-	-	-	-	-
1.750 - u. 2.000 EUR	-	-	-	-	-	-	-	-	-	-	-	-	-	-	-	-	-
2.000 - u. 2.500 EUR	-	-	-	-	-	-	-	-	-	-	-	-	-	-	-	-	-
2.500 - u. 5.000 EUR	2	-	-	-	-	-	(12)	[22]	-	-	-	-	-	-	-	[34]	-
5.000 EUR und mehr	-	-	-	-	-	-	-	-	-	-	-	-	-	-	-	-	-
S U M M E	100	100	(100)	-	(100)	100	100	(100)	[100]	[100]	[100]	[100]	[100]	[100]	[100]	[100]	[100]
1 - u. 250 EUR	42	51	(47)	-	(33)	38	42	(38)	[35]	-	[50]	[32]	[31]	[55]	[67]	-	[35]
250 - u. 500 EUR	53	48	(53)	-	(62)	58	56	(37)	[43]	[100]	-	[68]	[69]	[45]	[33]	[66]	[65]
500 - u. 750 EUR	2	2	-	-	-	2	-	(13)	-	-	-	-	-	-	-	-	-
750 - u. 1.000 EUR	1	-	-	-	(5)	2	3	-	-	-	[11]	-	-	-	-	-	-
1.000 - u. 1.500 EUR	1	-	-	-	-	-	-	-	-	-	[39]	-	-	-	-	-	-
1.500 EUR und mehr	2	-	-	-	-	-	(12)	[22]	-	-	-	-	-	-	-	[34]	-
Betrag je Bezieher/in (EUR/M)	309	249	(235)	-	(295)	287	283	(547)	[777]	[286]	[531]	[279]	[271]	[263]	[208]	[1072]	[276]

Schichtung des Arbeitslosengeldes I (ALG I) und ähnlicher Leistungen der Arbeitsagentur

Teilgesamtheit: Männer und Frauen ab 55 Jahren (ohne Heimbewohner) - a l t e L ä n d e r (mit West-Berlin)

	+-- ALLE --+	+----- M ä n n e r -----+						+----- F r a u e n -----+					
		Alle	55-u. 65 J.	65-u. 75 J.	75-u. 85 J.	85 u. älter	65 u. älter	Alle	55-u. 65 J.	65-u. 75 J.	75-u. 85 J.	85 u. älter	65 u. älter
Basis hochger. (in Tsd.)	20461	9322	3821	3546	1610	344	5501	11140	3676	3901	2594	970	7464
Basis ungewichtet	17762	7861	2533	2833	1836	659	5328	9901	2786	3146	2836	1133	7115
ZY043 Arbeitslosengeld I u.ä. Leistungen der Arbeitsagentur													
Bezieher: hochger. (in Tsd.)	238	128	125	2	-	-	2	110	110	-	-	-	-
(in %)	1	1	3	0	-	-	0	1	3	-	-	-	-
ungewichtet	168	87	85	2	-	-	2	81	81	-	-	-	-
1 - u. 25 EUR	-	-	-	-	-	-	-	-	-	-	-	-	-
25 - u. 50 EUR	-	-	-	-	-	-	-	-	-	-	-	-	-
50 - u. 100 EUR	-	-	-	-	-	-	-	-	-	-	-	-	-
100 - u. 200 EUR	-	-	-	-	-	-	-	-	-	-	-	-	-
200 - u. 300 EUR	3	3	4	-	-	-	-	3	3	-	-	-	-
300 - u. 400 EUR	5	4	4	-	-	-	-	6	6	-	-	-	-
400 - u. 500 EUR	8	1	1	-	-	-	-	16	16	-	-	-	-
500 - u. 600 EUR	8	4	4	-	-	-	-	13	13	-	-	-	-
600 - u. 700 EUR	8	2	2	-	-	-	-	15	15	-	-	-	-
700 - u. 800 EUR	9	3	3	-	-	-	-	17	17	-	-	-	-
800 - u. 900 EUR	9	8	8	-	-	-	-	10	10	-	-	-	-
900 - u. 1.000 EUR	12	15	15	-	-	-	-	8	8	-	-	-	-
1.000 - u. 1.100 EUR	7	9	8	[60]	-	-	[60]	4	4	-	-	-	-
1.100 - u. 1.200 EUR	9	13	13	-	-	-	-	5	5	-	-	-	-
1.200 - u. 1.300 EUR	7	11	11	[40]	-	-	[40]	1	1	-	-	-	-
1.300 - u. 1.400 EUR	1	2	2	-	-	-	-	-	-	-	-	-	-
1.400 - u. 1.500 EUR	2	3	3	-	-	-	-	1	1	-	-	-	-
1.500 - u. 1.750 EUR	6	11	11	-	-	-	-	1	1	-	-	-	-
1.750 - u. 2.000 EUR	4	7	7	-	-	-	-	-	-	-	-	-	-
2.000 - u. 2.500 EUR	2	4	4	-	-	-	-	-	-	-	-	-	-
2.500 - u. 5.000 EUR	-	-	-	-	-	-	-	-	-	-	-	-	-
5.000 EUR und mehr	-	-	-	-	-	-	-	-	-	-	-	-	-
S U M M E	100	100	100	[100]	-	-	[100]	100	100	-	-	-	-
1 - u. 250 EUR	1	1	1	-	-	-	-	1	1	-	-	-	-
250 - u. 500 EUR	15	7	8	-	-	-	-	24	24	-	-	-	-
500 - u. 750 EUR	21	6	6	-	-	-	-	39	39	-	-	-	-
750 - u. 1.000 EUR	25	26	26	-	-	-	-	24	24	-	-	-	-
1.000 - u. 1.500 EUR	26	38	37	[100]	-	-	[100]	12	12	-	-	-	-
1.500 EUR und mehr	12	22	22	-	-	-	-	1	1	-	-	-	-
Betrag je Bezieher/in (EUR/M)	921	1121	1121	[1099]	-	-	[1099]	690	690	-	-	-	-

Schichtung des Arbeitslosengeldes I (ALG I) und ähnlicher Leistungen der Arbeitsagentur

Teilgesamtheit: Männer ab 55 Jahren (ohne Heimbewohner) - a l t e L ä n d e r (mit West-Berlin)

	+-- ALLE +--			+ V E R H E I R A T E T E +			+----- A L L E I N S T E H E N D E -----+ N A C H F A M I L I E N S T A N D -----+									
	Alle	+-----+ 55-u. 65 u. 65 J. älter		Alle	+-----+ 55-u. 65 u. 65 J. älter		Alle	+-----+ Gesamt Verwitwet			+-----+ Geschieden/Getr. lebend			+-----+ Ledig		
		Alle	55-u. 65 J.		65 u. älter	Alle		55-u. 65 J.	65 u. älter	Alle	55-u. 65 J.	65 u. älter	Alle	55-u. 65 J.	65 u. älter	Alle
Basis hochger. (in Tsd.)	9322	6956	2839	4117	2366	981	1385	808	110	698	905	526	379	653	345	308
Basis ungewichtet	7861	6122	2019	4103	1739	514	1225	790	58	732	565	279	286	384	177	207
ZY043 Arbeitslosengeld I u. ä. Leistungen der Arbeitsagentur																
Bezieher: hochger. (in Tsd.)	128	98	96	2	30	30	-	3	3	-	15	15	-	11	11	-
(in %)	1	1	3	0	1	3	-	0	3	-	2	3	-	2	3	-
ungewichtet	87	70	68	2	17	17	-	2	2	-	8	8	-	7	7	-
1 - u. 25 EUR	-	-	-	-	-	-	-	-	-	-	-	-	-	-	-	-
25 - u. 50 EUR	-	-	-	-	-	-	-	-	-	-	-	-	-	-	-	-
50 - u. 100 EUR	-	-	-	-	-	-	-	-	-	-	-	-	-	-	-	-
100 - u. 200 EUR	-	-	-	-	-	-	-	-	-	-	-	-	-	-	-	-
200 - u. 300 EUR	3	5	5	-	-	-	-	-	-	-	-	-	-	-	-	-
300 - u. 400 EUR	4	4	4	-	(4)	(4)	-	-	-	-	[8]	[8]	-	-	-	-
400 - u. 500 EUR	1	2	2	-	-	-	-	-	-	-	-	-	-	-	-	-
500 - u. 600 EUR	4	4	4	-	(5)	(5)	-	-	-	-	[10]	[10]	-	-	-	-
600 - u. 700 EUR	2	2	3	-	-	-	-	-	-	-	-	-	-	-	-	-
700 - u. 800 EUR	3	3	4	-	-	-	-	-	-	-	-	-	-	-	-	-
800 - u. 900 EUR	8	3	3	-	(23)	(23)	-	[39]	[39]	-	[14]	[14]	-	[29]	[29]	-
900 - u. 1.000 EUR	15	11	12	-	(27)	(27)	-	[61]	[61]	-	[31]	[31]	-	[12]	[12]	-
1.000 - u. 1.100 EUR	9	10	9	[60]	(8)	(8)	-	-	-	-	[14]	[14]	-	[1]	[1]	-
1.100 - u. 1.200 EUR	13	9	9	-	(26)	(26)	-	-	-	-	[9]	[9]	-	[58]	[58]	-
1.200 - u. 1.300 EUR	11	14	14	[40]	-	-	-	-	-	-	-	-	-	-	-	-
1.300 - u. 1.400 EUR	2	3	3	-	-	-	-	-	-	-	-	-	-	-	-	-
1.400 - u. 1.500 EUR	3	4	4	-	-	-	-	-	-	-	-	-	-	-	-	-
1.500 - u. 1.750 EUR	11	12	13	-	(7)	(7)	-	-	-	-	[14]	[14]	-	-	-	-
1.750 - u. 2.000 EUR	7	9	9	-	-	-	-	-	-	-	-	-	-	-	-	-
2.000 - u. 2.500 EUR	4	5	5	-	-	-	-	-	-	-	-	-	-	-	-	-
2.500 - u. 5.000 EUR	-	-	-	-	-	-	-	-	-	-	-	-	-	-	-	-
5.000 EUR und mehr	-	-	-	-	-	-	-	-	-	-	-	-	-	-	-	-
S U M M E	100	100	100	[100]	(100)	(100)	-	[100]	[100]	-	[100]	[100]	-	[100]	[100]	-
1 - u. 250 EUR	1	2	2	-	-	-	-	-	-	-	-	-	-	-	-	-
250 - u. 500 EUR	7	8	9	-	(4)	(4)	-	-	-	-	[8]	[8]	-	-	-	-
500 - u. 750 EUR	6	6	6	-	(5)	(5)	-	-	-	-	[10]	[10]	-	-	-	-
750 - u. 1.000 EUR	26	18	19	-	(50)	(50)	-	[100]	[100]	-	[45]	[45]	-	[41]	[41]	-
1.000 - u. 1.500 EUR	38	39	38	[100]	(34)	(34)	-	-	-	-	[23]	[23]	-	[59]	[59]	-
1.500 EUR und mehr	22	26	27	-	(7)	(7)	-	-	-	-	[14]	[14]	-	-	-	-
Betrag je Bezieher/in (EUR/M)	1121	1165	1166	[1099]	(977)	(977)	-	[900]	[900]	-	[953]	[953]	-	[1035]	[1035]	-

* TNS INFRATEST SOZIALFORSCHUNG *

Schichtung des Arbeitslosengeldes I (ALG I) und ähnlicher Leistungen der Arbeitsagentur

Teilgesamtheit: Frauen ab 55 Jahren (ohne Heimbewohner) - a l t e L ä n d e r (mit West-Berlin)

	-- ALLE --			+ V E R H E I R A T E T E +			+----- A L L E I N S T E H E N D E N A C H F A M I L I E N S T A N D -----+											
		Alle	55-u. 65 J.	65 u. älter	+----- Gesamt -----+			+----- Verwitwet -----+			+----- Geschieden/Getr. lebend -----+			+----- Ledig -----+				
					Alle	55-u. 65 J.	65 u. älter	Alle	55-u. 65 J.	65 u. älter	Alle	55-u. 65 J.	65 u. älter	Alle	55-u. 65 J.	65 u. älter		
Basis hochger. (in Tsd.)	11140	5848	2572	3276	5292	1104	4188	3643	408	3234	963	482	481	686	213	472		
Basis ungewichtet	9901	5345	2058	3287	4556	728	3828	3135	250	2885	789	339	450	632	139	493		
ZY043 Arbeitslosengeld I u.ä. Leistungen der Arbeitsagentur																		
Bezieher: hochger. (in Tsd.)	110	66	66	-	44	44	-	11	11	-	20	20	-	13	13	-		
(in %)	1	1	3	-	1	4	-	0	3	-	2	4	-	2	6	-		
ungewichtet	81	52	52	-	29	29	-	7	7	-	14	14	-	8	8	-		
1 - u. 25 EUR	-	-	-	-	-	-	-	-	-	-	-	-	-	-	-	-		
25 - u. 50 EUR	-	-	-	-	-	-	-	-	-	-	-	-	-	-	-	-		
50 - u. 100 EUR	-	-	-	-	-	-	-	-	-	-	-	-	-	-	-	-		
100 - u. 200 EUR	-	-	-	-	-	-	-	-	-	-	-	-	-	-	-	-		
200 - u. 300 EUR	3	4	4	-	-	-	-	-	-	-	-	-	-	-	-	-		
300 - u. 400 EUR	6	10	10	-	-	-	-	-	-	-	-	-	-	-	-	-		
400 - u. 500 EUR	16	25	25	-	(3)	(3)	-	[11]	[11]	-	-	-	-	-	-	-		
500 - u. 600 EUR	13	12	12	-	(16)	(16)	-	[25]	[25]	-	-	-	-	[32]	[32]	-		
600 - u. 700 EUR	15	12	12	-	(18)	(18)	-	-	-	-	(35)	(35)	-	[9]	[9]	-		
700 - u. 800 EUR	17	16	16	-	(19)	(19)	-	[30]	[30]	-	(15)	(15)	-	[15]	[15]	-		
800 - u. 900 EUR	10	8	8	-	(13)	(13)	-	-	-	-	(13)	(13)	-	[23]	[23]	-		
900 - u. 1.000 EUR	8	4	4	-	(14)	(14)	-	[14]	[14]	-	(10)	(10)	-	[20]	[20]	-		
1.000 - u. 1.100 EUR	4	2	2	-	(7)	(7)	-	-	-	-	(16)	(16)	-	-	-	-		
1.100 - u. 1.200 EUR	5	2	2	-	(10)	(10)	-	[21]	[21]	-	(12)	(12)	-	-	-	-		
1.200 - u. 1.300 EUR	1	2	2	-	-	-	-	-	-	-	-	-	-	-	-	-		
1.300 - u. 1.400 EUR	-	-	-	-	-	-	-	-	-	-	-	-	-	-	-	-		
1.400 - u. 1.500 EUR	1	2	2	-	-	-	-	-	-	-	-	-	-	-	-	-		
1.500 - u. 1.750 EUR	1	2	2	-	-	-	-	-	-	-	-	-	-	-	-	-		
1.750 - u. 2.000 EUR	-	-	-	-	-	-	-	-	-	-	-	-	-	-	-	-		
2.000 - u. 2.500 EUR	-	-	-	-	-	-	-	-	-	-	-	-	-	-	-	-		
2.500 - u. 5.000 EUR	-	-	-	-	-	-	-	-	-	-	-	-	-	-	-	-		
5.000 EUR und mehr	-	-	-	-	-	-	-	-	-	-	-	-	-	-	-	-		
S U M M E	100	100	100	-	(100)	(100)	-	[100]	[100]	-	(100)	(100)	-	[100]	[100]	-		
1 - u. 250 EUR	1	1	1	-	-	-	-	-	-	-	-	-	-	-	-	-		
250 - u. 500 EUR	24	38	38	-	(3)	(3)	-	[11]	[11]	-	-	-	-	-	-	-		
500 - u. 750 EUR	39	34	34	-	(46)	(46)	-	[55]	[55]	-	(43)	(43)	-	[41]	[41]	-		
750 - u. 1.000 EUR	24	17	17	-	(34)	(34)	-	[14]	[14]	-	(30)	(30)	-	[59]	[59]	-		
1.000 - u. 1.500 EUR	12	8	8	-	(17)	(17)	-	[21]	[21]	-	(27)	(27)	-	-	-	-		
1.500 EUR und mehr	1	2	2	-	-	-	-	-	-	-	-	-	-	-	-	-		
Betrag je Bezieher/in (EUR/M)	690	634	634	-	(773)	(773)	-	[748]	[748]	-	(821)	(821)	-	[720]	[720]	-		

* TNS INFRATEST SOZIALFORSCHUNG *

Schichtung des Arbeitslosengeldes I (ALG I) und ähnlicher Leistungen der Arbeitsagentur

Teilgesamtheit: Männer und Frauen ab 65 Jahren (ohne Heimbewohner) - a l t e L ä n d e r (mit West-Berlin)

	+-- alle +--+	+- LETZTE / HEUTIGE BERUFLICHE STELLUNG ("Alle" einschl. nie erwerbstätig und K.A. zur beruflichen Stellung) -----+											
		+----- M ä n n e r -----+					+----- F r a u e n -----+						
		Alle	Arbeiter	An- gestellte	Beamte/ Ber.-Sold	Selbst- ständige	Mit- helfende	Alle	Arbeiter	An- gestellte	Beamte/ Ber.-Sold	Selbst- ständige	Mit- helfende
Basis hochger. (in Tsd.)	12965	5501	2100	2031	606	718	6	7464	2627	3353	146	318	487
Basis ungewichtet	12443	5328	1935	1861	762	727	8	7115	2437	3133	186	299	512
ZY043 Arbeitslosengeld I u.ä. Leistungen der Arbeitsagentur													
Bezieher: hochger. (in Tsd.)	2	2	1	1	-	-	-	-	-	-	-	-	-
(in %)	0	0	0	0	-	-	-	-	-	-	-	-	-
ungewichtet	2	2	1	1	-	-	-	-	-	-	-	-	-
1 - u. 25 EUR	-	-	-	-	-	-	-	-	-	-	-	-	-
25 - u. 50 EUR	-	-	-	-	-	-	-	-	-	-	-	-	-
50 - u. 100 EUR	-	-	-	-	-	-	-	-	-	-	-	-	-
100 - u. 200 EUR	-	-	-	-	-	-	-	-	-	-	-	-	-
200 - u. 300 EUR	-	-	-	-	-	-	-	-	-	-	-	-	-
300 - u. 400 EUR	-	-	-	-	-	-	-	-	-	-	-	-	-
400 - u. 500 EUR	-	-	-	-	-	-	-	-	-	-	-	-	-
500 - u. 600 EUR	-	-	-	-	-	-	-	-	-	-	-	-	-
600 - u. 700 EUR	-	-	-	-	-	-	-	-	-	-	-	-	-
700 - u. 800 EUR	-	-	-	-	-	-	-	-	-	-	-	-	-
800 - u. 900 EUR	-	-	-	-	-	-	-	-	-	-	-	-	-
900 - u. 1.000 EUR	-	-	-	-	-	-	-	-	-	-	-	-	-
1.000 - u. 1.100 EUR	[60]	[60]	[100]	-	-	-	-	-	-	-	-	-	-
1.100 - u. 1.200 EUR	-	-	-	-	-	-	-	-	-	-	-	-	-
1.200 - u. 1.300 EUR	[40]	[40]	-	[100]	-	-	-	-	-	-	-	-	-
1.300 - u. 1.400 EUR	-	-	-	-	-	-	-	-	-	-	-	-	-
1.400 - u. 1.500 EUR	-	-	-	-	-	-	-	-	-	-	-	-	-
1.500 - u. 1.750 EUR	-	-	-	-	-	-	-	-	-	-	-	-	-
1.750 - u. 2.000 EUR	-	-	-	-	-	-	-	-	-	-	-	-	-
2.000 - u. 2.500 EUR	-	-	-	-	-	-	-	-	-	-	-	-	-
2.500 - u. 5.000 EUR	-	-	-	-	-	-	-	-	-	-	-	-	-
5.000 EUR und mehr	-	-	-	-	-	-	-	-	-	-	-	-	-
S U M M E	[100]	[100]	[100]	[100]	-	-	-	-	-	-	-	-	-
1 - u. 250 EUR	-	-	-	-	-	-	-	-	-	-	-	-	-
250 - u. 500 EUR	-	-	-	-	-	-	-	-	-	-	-	-	-
500 - u. 750 EUR	-	-	-	-	-	-	-	-	-	-	-	-	-
750 - u. 1.000 EUR	-	-	-	-	-	-	-	-	-	-	-	-	-
1.000 - u. 1.500 EUR	[100]	[100]	[100]	[100]	-	-	-	-	-	-	-	-	-
1.500 EUR und mehr	-	-	-	-	-	-	-	-	-	-	-	-	-
Betrag je Bezieher/in (EUR/M)	[1099]	[1099]	[1032]	[1200]	-	-	-	-	-	-	-	-	-

* TNS INFRATEST SOZIALFORSCHUNG *

Schichtung des Arbeitslosengeldes I (ALG I) und ähnlicher Leistungen der Arbeitsagentur

Teilgesamtheit: Männer ab 55 Jahren (ohne Heimbewohner) - a l t e L ä n d e r (mit West-Berlin)

	M ä n n e r - T ä t i g k e i t s n i v e a u																
	A r b e i t e r				A n g e s t e l l t e					B e a m t e , B e r u f s s o l .		S e l b s t s t ä n d i g e					M i t - h e l - f e n d e
	Alle Männer	Ange-lernt	Fach-arbeiter	Meister/Polier	Ange-lernt	Einf.-Fachkr.	Mittl.-Fachkr.	Gehob.-Fachkr.	Hochq./Leit.	Einf./Mittl.D.	Gehob./Höher.D.	Land-wirte	Hand-werker	Verkam.-Freib.	Sonst.-Freib.	Gewerbe-treib.	
Basis hochger. (in Tsd.)	9322	1004	2116	310	84	394	1262	823	903	395	738	241	285	157	143	402	9
Basis ungewichtet	7861	809	1720	260	71	315	1008	669	742	355	792	232	256	132	106	337	10
ZY043 Arbeitslosengeld I u. ä. Leistungen der Arbeitsagentur																	
Bezieher: hochger. (in Tsd.)	128	12	47	7	-	10	16	19	13	-	-	-	-	-	-	2	-
(in %)	1	1	2	2	-	3	1	2	1	-	-	-	-	-	-	1	-
ungewichtet	87	7	32	6	-	6	12	12	10	-	-	-	-	-	-	2	-
1 - u. 25 EUR	-	-	-	-	-	-	-	-	-	-	-	-	-	-	-	-	-
25 - u. 50 EUR	-	-	-	-	-	-	-	-	-	-	-	-	-	-	-	-	-
50 - u. 100 EUR	-	-	-	-	-	-	-	-	-	-	-	-	-	-	-	-	-
100 - u. 200 EUR	-	-	-	-	-	-	-	-	-	-	-	-	-	-	-	-	-
200 - u. 300 EUR	3	[14]	-	-	-	-	(17)	-	-	-	-	-	-	-	-	-	-
300 - u. 400 EUR	4	[14]	-	-	-	[12]	-	-	-	-	-	-	-	-	-	[100]	-
400 - u. 500 EUR	1	-	3	-	-	-	-	-	-	-	-	-	-	-	-	-	-
500 - u. 600 EUR	4	[22]	3	-	-	[9]	-	-	-	-	-	-	-	-	-	-	-
600 - u. 700 EUR	2	[9]	-	-	-	-	(8)	-	-	-	-	-	-	-	-	-	-
700 - u. 800 EUR	3	[16]	-	[20]	-	-	-	-	-	-	-	-	-	-	-	-	-
800 - u. 900 EUR	8	-	10	-	-	[17]	(21)	-	-	-	-	-	-	-	-	-	-
900 - u. 1.000 EUR	15	[25]	22	-	-	[25]	(8)	(11)	-	-	-	-	-	-	-	-	-
1.000 - u. 1.100 EUR	9	-	21	-	-	-	-	(8)	(1)	-	-	-	-	-	-	-	-
1.100 - u. 1.200 EUR	13	-	12	[42]	-	[22]	-	(27)	-	-	-	-	-	-	-	-	-
1.200 - u. 1.300 EUR	11	-	14	[14]	-	-	(24)	(14)	-	-	-	-	-	-	-	-	-
1.300 - u. 1.400 EUR	2	-	5	-	-	-	-	-	-	-	-	-	-	-	-	-	-
1.400 - u. 1.500 EUR	3	-	3	[17]	-	-	-	-	(11)	-	-	-	-	-	-	-	-
1.500 - u. 1.750 EUR	11	-	7	[7]	-	-	(8)	(26)	(33)	-	-	-	-	-	-	-	-
1.750 - u. 2.000 EUR	7	-	-	-	-	[15]	(9)	(8)	(33)	-	-	-	-	-	-	-	-
2.000 - u. 2.500 EUR	4	-	-	-	-	-	(6)	(6)	(23)	-	-	-	-	-	-	-	-
2.500 - u. 5.000 EUR	-	-	-	-	-	-	-	-	-	-	-	-	-	-	-	-	-
5.000 EUR und mehr	-	-	-	-	-	-	-	-	-	-	-	-	-	-	-	-	-
S U M M E	100	[100]	100	[100]	-	[100]	(100)	(100)	(100)	-	-	-	-	-	-	[100]	-
1 - u. 250 EUR	1	[14]	-	-	-	-	-	-	-	-	-	-	-	-	-	-	-
250 - u. 500 EUR	7	[14]	3	-	-	[12]	(17)	-	-	-	-	-	-	-	-	[100]	-
500 - u. 750 EUR	6	[31]	3	-	-	[9]	(8)	-	-	-	-	-	-	-	-	-	-
750 - u. 1.000 EUR	26	[40]	32	[20]	-	[42]	(29)	(11)	-	-	-	-	-	-	-	-	-
1.000 - u. 1.500 EUR	38	-	55	[72]	-	[22]	(24)	(49)	(12)	-	-	-	-	-	-	-	-
1.500 EUR und mehr	22	-	7	[7]	-	[15]	(22)	(40)	(88)	-	-	-	-	-	-	-	-
Betrag je Bezieher/in (EUR/M)	1121	[627]	1053	[1171]	-	[983]	(1056)	(1370)	(1782)	-	-	-	-	-	-	[331]	-

* TNS INFRATEST SOZIALFORSCHUNG *

Schichtung des Arbeitslosengeldes I (ALG I) und ähnlicher Leistungen der Arbeitsagentur

Teilgesamtheit: Frauen ab 55 Jahren (ohne Heimbewohner) - a l t e L ä n d e r (mit West-Berlin)

	Frauen - Tätigkeitsniveau																	Mit- hel- fende
	Arbeiter				Angestellte					Beamte, Berufssol.		Selbstständige						
	Alle Frauen	Ange- lernt	Fach- arbeiter	Meister/ Polier	Ange- lernt	Einf. Fachkr.	Mittl. Fachkr.	Gehob. Fachkr.	Hochq./ Leit.	Einf./ Mittl.D.	Gehob./ Höher.D.	Land- wirte	Hand- werker	Verkam- Freib.	Sonst. Freib.	Gewerbe- treib.		
Basis hochger. (in Tsd.)	11140	2730	781	16	675	1919	2244	495	191	80	294	98	67	52	102	206	558	
Basis ungewichtet	9901	2432	683	15	576	1665	1938	427	156	69	284	89	57	40	87	183	570	
ZY043 Arbeitslosengeld I u. ä. Leistungen der Arbeitsagentur																		
Bezieher: hochger. (in Tsd.)	110	27	15	-	8	18	36	7	-	-	-	-	-	-	-	-	-	
(in %)	1	1	2	-	1	1	2	1	-	-	-	-	-	-	-	-	-	
ungewichtet	81	21	11	-	5	12	27	5	-	-	-	-	-	-	-	-	-	
1 - u. 25 EUR	-	-	-	-	-	-	-	-	-	-	-	-	-	-	-	-	-	
25 - u. 50 EUR	-	-	-	-	-	-	-	-	-	-	-	-	-	-	-	-	-	
50 - u. 100 EUR	-	-	-	-	-	-	-	-	-	-	-	-	-	-	-	-	-	
100 - u. 200 EUR	-	-	-	-	-	-	-	-	-	-	-	-	-	-	-	-	-	
200 - u. 300 EUR	3	(6)	-	-	[14]	-	-	-	-	-	-	-	-	-	-	-	-	
300 - u. 400 EUR	6	(6)	(8)	-	[21]	(5)	(4)	-	-	-	-	-	-	-	-	-	-	
400 - u. 500 EUR	16	(18)	(27)	-	-	-	(24)	-	-	-	-	-	-	-	-	-	-	
500 - u. 600 EUR	13	(14)	(12)	-	-	(17)	(18)	-	-	-	-	-	-	-	-	-	-	
600 - u. 700 EUR	15	(13)	(17)	-	[40]	(28)	(6)	-	-	-	-	-	-	-	-	-	-	
700 - u. 800 EUR	17	(27)	(19)	-	[25]	(28)	(2)	[18]	-	-	-	-	-	-	-	-	-	
800 - u. 900 EUR	10	(3)	(10)	-	-	-	(19)	[30]	-	-	-	-	-	-	-	-	-	
900 - u. 1.000 EUR	8	-	(8)	-	-	(7)	(7)	[52]	-	-	-	-	-	-	-	-	-	
1.000 - u. 1.100 EUR	4	-	-	-	-	(8)	(8)	-	-	-	-	-	-	-	-	-	-	
1.100 - u. 1.200 EUR	5	(8)	-	-	-	(7)	(6)	-	-	-	-	-	-	-	-	-	-	
1.200 - u. 1.300 EUR	1	(5)	-	-	-	-	-	-	-	-	-	-	-	-	-	-	-	
1.300 - u. 1.400 EUR	-	-	-	-	-	-	-	-	-	-	-	-	-	-	-	-	-	
1.400 - u. 1.500 EUR	1	-	-	-	-	-	(4)	-	-	-	-	-	-	-	-	-	-	
1.500 - u. 1.750 EUR	1	-	-	-	-	-	(3)	-	-	-	-	-	-	-	-	-	-	
1.750 - u. 2.000 EUR	-	-	-	-	-	-	-	-	-	-	-	-	-	-	-	-	-	
2.000 - u. 2.500 EUR	-	-	-	-	-	-	-	-	-	-	-	-	-	-	-	-	-	
2.500 - u. 5.000 EUR	-	-	-	-	-	-	-	-	-	-	-	-	-	-	-	-	-	
5.000 EUR und mehr	-	-	-	-	-	-	-	-	-	-	-	-	-	-	-	-	-	
S U M M E	100	(100)	(100)	-	[100]	(100)	(100)	[100]	-	-	-	-	-	-	-	-	-	
1 - u. 250 EUR	1	(2)	-	-	-	-	-	-	-	-	-	-	-	-	-	-	-	
250 - u. 500 EUR	24	(28)	(35)	-	[35]	(5)	(28)	-	-	-	-	-	-	-	-	-	-	
500 - u. 750 EUR	39	(44)	(39)	-	[40]	(67)	(24)	[18]	-	-	-	-	-	-	-	-	-	
750 - u. 1.000 EUR	24	(12)	(25)	-	[25]	(13)	(27)	[82]	-	-	-	-	-	-	-	-	-	
1.000 - u. 1.500 EUR	12	(14)	-	-	-	(15)	(18)	-	-	-	-	-	-	-	-	-	-	
1.500 EUR und mehr	1	-	-	-	-	-	(3)	-	-	-	-	-	-	-	-	-	-	
Betrag je Bezieher/in (EUR/M)	690	(648)	(616)	-	[537]	(717)	(740)	[856]	-	-	-	-	-	-	-	-	-	

* TNS INFRATEST SOZIALFORSCHUNG *

Schichtung des Krankengeldes von der Krankenkasse

Teilgesamtheit: Männer und Frauen ab 55 Jahren (ohne Heimbewohner) - a l t e L ä n d e r (mit West-Berlin)

	+-- ALLE +--	+----- M ä n n e r -----+						+----- F r a u e n -----+					
		Alle	55-u.	65-u.	75-u.	85 u.	65 u.	Alle	55-u.	65-u.	75-u.	85 u.	65 u.
			65 J.	75 J.	85 J.	älter	älter		65 J.	75 J.	85 J.	älter	älter
Basis hochger. (in Tsd.)	20461	9322	3821	3546	1610	344	5501	11140	3676	3901	2594	970	7464
Basis ungewichtet	17762	7861	2533	2833	1836	659	5328	9901	2786	3146	2836	1133	7115
ZY045 Krankengeld													
Bezieher: hochger. (in Tsd.)	66	40	40	-	-	-	-	26	26	-	-	-	-
(in %)	0	0	1	-	-	-	-	0	1	-	-	-	-
ungewichtet	46	26	26	-	-	-	-	20	20	-	-	-	-
1 - u. 25 EUR	-	-	-	-	-	-	-	-	-	-	-	-	-
25 - u. 50 EUR	-	-	-	-	-	-	-	-	-	-	-	-	-
50 - u. 100 EUR	-	-	-	-	-	-	-	-	-	-	-	-	-
100 - u. 200 EUR	-	-	-	-	-	-	-	-	-	-	-	-	-
200 - u. 300 EUR	4	-	-	-	-	-	-	(10)	(10)	-	-	-	-
300 - u. 400 EUR	5	-	-	-	-	-	-	(11)	(11)	-	-	-	-
400 - u. 500 EUR	10	(12)	(12)	-	-	-	-	(8)	(8)	-	-	-	-
500 - u. 600 EUR	3	-	-	-	-	-	-	(9)	(9)	-	-	-	-
600 - u. 700 EUR	2	(3)	(3)	-	-	-	-	-	-	-	-	-	-
700 - u. 800 EUR	4	-	-	-	-	-	-	(9)	(9)	-	-	-	-
800 - u. 900 EUR	6	(5)	(5)	-	-	-	-	(8)	(8)	-	-	-	-
900 - u. 1.000 EUR	12	(12)	(12)	-	-	-	-	(11)	(11)	-	-	-	-
1.000 - u. 1.100 EUR	4	-	-	-	-	-	-	(9)	(9)	-	-	-	-
1.100 - u. 1.200 EUR	5	(8)	(8)	-	-	-	-	-	-	-	-	-	-
1.200 - u. 1.300 EUR	12	(11)	(11)	-	-	-	-	(12)	(12)	-	-	-	-
1.300 - u. 1.400 EUR	12	(17)	(17)	-	-	-	-	(6)	(6)	-	-	-	-
1.400 - u. 1.500 EUR	3	-	-	-	-	-	-	(7)	(7)	-	-	-	-
1.500 - u. 1.750 EUR	9	(15)	(15)	-	-	-	-	-	-	-	-	-	-
1.750 - u. 2.000 EUR	10	(17)	(17)	-	-	-	-	-	-	-	-	-	-
2.000 - u. 2.500 EUR	-	-	-	-	-	-	-	-	-	-	-	-	-
2.500 - u. 5.000 EUR	-	-	-	-	-	-	-	-	-	-	-	-	-
5.000 EUR und mehr	-	-	-	-	-	-	-	-	-	-	-	-	-
S U M M E	100	(100)	(100)	-	-	-	-	(100)	(100)	-	-	-	-
1 - u. 250 EUR	2	-	-	-	-	-	-	(5)	(5)	-	-	-	-
250 - u. 500 EUR	17	(12)	(12)	-	-	-	-	(24)	(24)	-	-	-	-
500 - u. 750 EUR	7	(3)	(3)	-	-	-	-	(12)	(12)	-	-	-	-
750 - u. 1.000 EUR	20	(17)	(17)	-	-	-	-	(25)	(25)	-	-	-	-
1.000 - u. 1.500 EUR	35	(36)	(36)	-	-	-	-	(33)	(33)	-	-	-	-
1.500 EUR und mehr	20	(33)	(33)	-	-	-	-	-	-	-	-	-	-
Betrag je Bezieher/in (EUR/M)	1057	(1232)	(1232)	-	-	-	-	(791)	(791)	-	-	-	-

Schichtung des Krankengeldes von der Krankenkasse

Teilgesamtheit: Männer ab 55 Jahren (ohne Heimbewohner) - a l t e L ä n d e r (mit West-Berlin)

	+-- ALLE +--			+ V E R H E I R A T E T E +			+----- A L L E I N S T E H E N D E N A C H F A M I L I E N S T A N D -----+									
	Alle	+-----+-----+-----+		Alle	+-----+-----+-----+		+-----+-----+-----+			+-----+-----+-----+			+-----+-----+-----+			
		Alle	55-u. 65 J.		65 u. älter	Alle	55-u. 65 J.	65 u. älter	Alle	55-u. 65 J.	65 u. älter	Alle	55-u. 65 J.	65 u. älter	Alle	55-u. 65 J.
Basis hochger. (in Tsd.)	9322	6956	2839	4117	2366	981	1385	808	110	698	905	526	379	653	345	308
Basis ungewichtet	7861	6122	2019	4103	1739	514	1225	790	58	732	565	279	286	384	177	207
ZY045 Krankengeld																
Bezieher: hochger. (in Tsd.)	40	32	32	-	8	8	-	-	-	-	8	8	-	-	-	-
(in %)	0	0	1	-	0	1	-	-	-	-	1	1	-	-	-	-
ungewichtet	26	22	22	-	4	4	-	-	-	-	4	4	-	-	-	-
1 - u. 25 EUR	-	-	-	-	-	-	-	-	-	-	-	-	-	-	-	-
25 - u. 50 EUR	-	-	-	-	-	-	-	-	-	-	-	-	-	-	-	-
50 - u. 100 EUR	-	-	-	-	-	-	-	-	-	-	-	-	-	-	-	-
100 - u. 200 EUR	-	-	-	-	-	-	-	-	-	-	-	-	-	-	-	-
200 - u. 300 EUR	-	-	-	-	-	-	-	-	-	-	-	-	-	-	-	-
300 - u. 400 EUR	-	-	-	-	-	-	-	-	-	-	-	-	-	-	-	-
400 - u. 500 EUR	(12)	(8)	(8)	-	[28]	[28]	-	-	-	-	[28]	[28]	-	-	-	-
500 - u. 600 EUR	-	-	-	-	-	-	-	-	-	-	-	-	-	-	-	-
600 - u. 700 EUR	(3)	(4)	(4)	-	-	-	-	-	-	-	-	-	-	-	-	-
700 - u. 800 EUR	-	-	-	-	-	-	-	-	-	-	-	-	-	-	-	-
800 - u. 900 EUR	(5)	-	-	-	[26]	[26]	-	-	-	-	[26]	[26]	-	-	-	-
900 - u. 1.000 EUR	(12)	(15)	(15)	-	-	-	-	-	-	-	-	-	-	-	-	-
1.000 - u. 1.100 EUR	-	-	-	-	-	-	-	-	-	-	-	-	-	-	-	-
1.100 - u. 1.200 EUR	(8)	(10)	(10)	-	-	-	-	-	-	-	-	-	-	-	-	-
1.200 - u. 1.300 EUR	(11)	(10)	(10)	-	[19]	[19]	-	-	-	-	[19]	[19]	-	-	-	-
1.300 - u. 1.400 EUR	(17)	(21)	(21)	-	-	-	-	-	-	-	-	-	-	-	-	-
1.400 - u. 1.500 EUR	-	-	-	-	-	-	-	-	-	-	-	-	-	-	-	-
1.500 - u. 1.750 EUR	(15)	(19)	(19)	-	-	-	-	-	-	-	-	-	-	-	-	-
1.750 - u. 2.000 EUR	(17)	(15)	(15)	-	[27]	[27]	-	-	-	-	[27]	[27]	-	-	-	-
2.000 - u. 2.500 EUR	-	-	-	-	-	-	-	-	-	-	-	-	-	-	-	-
2.500 - u. 5.000 EUR	-	-	-	-	-	-	-	-	-	-	-	-	-	-	-	-
5.000 EUR und mehr	-	-	-	-	-	-	-	-	-	-	-	-	-	-	-	-
S U M M E	(100)	(100)	(100)	-	[100]	[100]	-	-	-	-	[100]	[100]	-	-	-	-
1 - u. 250 EUR	-	-	-	-	-	-	-	-	-	-	-	-	-	-	-	-
250 - u. 500 EUR	(12)	(8)	(8)	-	[28]	[28]	-	-	-	-	[28]	[28]	-	-	-	-
500 - u. 750 EUR	(3)	(4)	(4)	-	-	-	-	-	-	-	-	-	-	-	-	-
750 - u. 1.000 EUR	(17)	(15)	(15)	-	[26]	[26]	-	-	-	-	[26]	[26]	-	-	-	-
1.000 - u. 1.500 EUR	(36)	(40)	(40)	-	[19]	[19]	-	-	-	-	[19]	[19]	-	-	-	-
1.500 EUR und mehr	(33)	(34)	(34)	-	[27]	[27]	-	-	-	-	[27]	[27]	-	-	-	-
Betrag je Bezieher/in (EUR/M)	(1232)	(1268)	(1268)	-	[1082]	[1082]	-	-	-	-	[1082]	[1082]	-	-	-	-

Schichtung des Krankengeldes von der Krankenkasse

Teilgesamtheit: Frauen ab 55 Jahren (ohne Heimbewohner) - a l t e L ä n d e r (mit West-Berlin)

	+-- ALLE +--			+ V E R H E I R A T E T E +			+----- A L L E I N S T E H E N D E -----+ N A C H F A M I L I E N S T A N D -----+									
	Alle	+-----+ 55-u. 65 u. 65 J. älter		Alle	+-----+ 55-u. 65 u. 65 J. älter		Alle	+-----+ Verwitwet			+-----+ Geschieden/Getr. lebend			+-----+ Ledig		
		Alle	55-u. 65 J.		65 u. älter	Alle		55-u. 65 J.	65 u. älter	Alle	55-u. 65 J.	65 u. älter	Alle	55-u. 65 J.	65 u. älter	Alle
Basis hochger. (in Tsd.)	11140	5848	2572	3276	5292	1104	4188	3643	408	3234	963	482	481	686	213	472
Basis ungewichtet	9901	5345	2058	3287	4556	728	3828	3135	250	2885	789	339	450	632	139	493
ZY045 Krankengeld																
Bezieher: hochger. (in Tsd.)	26	14	14	-	12	12	-	3	3	-	8	8	-	1	1	-
(in %)	0	0	1	-	0	1	-	0	1	-	1	2	-	0	1	-
ungewichtet	20	11	11	-	9	9	-	2	2	-	6	6	-	1	1	-
1 - u. 25 EUR	-	-	-	-	-	-	-	-	-	-	-	-	-	-	-	-
25 - u. 50 EUR	-	-	-	-	-	-	-	-	-	-	-	-	-	-	-	-
50 - u. 100 EUR	-	-	-	-	-	-	-	-	-	-	-	-	-	-	-	-
100 - u. 200 EUR	-	-	-	-	-	-	-	-	-	-	-	-	-	-	-	-
200 - u. 300 EUR	(10)	-	-	-	[22]	[22]	-	[50]	[50]	-	[15]	[15]	-	-	-	-
300 - u. 400 EUR	(11)	(21)	(21)	-	-	-	-	-	-	-	-	-	-	-	-	-
400 - u. 500 EUR	(8)	(15)	(15)	-	-	-	-	-	-	-	-	-	-	-	-	-
500 - u. 600 EUR	(9)	(7)	(7)	-	[10]	[10]	-	-	-	-	-	-	-	[100]	[100]	-
600 - u. 700 EUR	-	-	-	-	-	-	-	-	-	-	-	-	-	-	-	-
700 - u. 800 EUR	(9)	(17)	(17)	-	-	-	-	-	-	-	-	-	-	-	-	-
800 - u. 900 EUR	(8)	-	-	-	[17]	[17]	-	-	-	-	[26]	[26]	-	-	-	-
900 - u. 1.000 EUR	(11)	(11)	(11)	-	[12]	[12]	-	[50]	[50]	-	-	-	-	-	-	-
1.000 - u. 1.100 EUR	(9)	(17)	(17)	-	-	-	-	-	-	-	-	-	-	-	-	-
1.100 - u. 1.200 EUR	-	-	-	-	-	-	-	-	-	-	-	-	-	-	-	-
1.200 - u. 1.300 EUR	(12)	-	-	-	[26]	[26]	-	-	-	-	[39]	[39]	-	-	-	-
1.300 - u. 1.400 EUR	(6)	-	-	-	[13]	[13]	-	-	-	-	[20]	[20]	-	-	-	-
1.400 - u. 1.500 EUR	(7)	(12)	(12)	-	-	-	-	-	-	-	-	-	-	-	-	-
1.500 - u. 1.750 EUR	-	-	-	-	-	-	-	-	-	-	-	-	-	-	-	-
1.750 - u. 2.000 EUR	-	-	-	-	-	-	-	-	-	-	-	-	-	-	-	-
2.000 - u. 2.500 EUR	-	-	-	-	-	-	-	-	-	-	-	-	-	-	-	-
2.500 - u. 5.000 EUR	-	-	-	-	-	-	-	-	-	-	-	-	-	-	-	-
5.000 EUR und mehr	-	-	-	-	-	-	-	-	-	-	-	-	-	-	-	-
S U M M E	(100)	(100)	(100)	-	[100]	[100]	-	[100]	[100]	-	[100]	[100]	-	[100]	[100]	-
1 - u. 250 EUR	(5)	-	-	-	[12]	[12]	-	[50]	[50]	-	-	-	-	-	-	-
250 - u. 500 EUR	(24)	(36)	(36)	-	[10]	[10]	-	-	-	-	[15]	[15]	-	-	-	-
500 - u. 750 EUR	(12)	(14)	(14)	-	[10]	[10]	-	-	-	-	-	-	-	[100]	[100]	-
750 - u. 1.000 EUR	(25)	(21)	(21)	-	[29]	[29]	-	[50]	[50]	-	[26]	[26]	-	-	-	-
1.000 - u. 1.500 EUR	(33)	(29)	(29)	-	[39]	[39]	-	-	-	-	[58]	[58]	-	-	-	-
1.500 EUR und mehr	-	-	-	-	-	-	-	-	-	-	-	-	-	-	-	-
Betrag je Bezieher/in (EUR/M)	(791)	(747)	(747)	-	[844]	[844]	-	[568]	[568]	-	[990]	[990]	-	[540]	[540]	-

Schichtung des Krankengeldes von der Krankenkasse

Teilgesamtheit: Männer und Frauen ab 65 Jahren (ohne Heimbewohner) - a l t e L ä n d e r (mit West-Berlin)

	+-- alle +--	+-- LETZTE / HEUTIGE BERUFLICHE STELLUNG ("Alle" einschl. nie erwerbstätig und K.A. zur beruflichen Stellung) +--											
		+-- M ä n n e r +--						+-- F r a u e n +--					
		Alle	Arbeiter	An- gestellte	Beamte/ Ber.-Sold	Selbst- ständige	Mit- helfende	Alle	Arbeiter	An- gestellte	Beamte/ Ber.-Sold	Selbst- ständige	Mit- helfende
Basis hochger. (in Tsd.)	12965	5501	2100	2031	606	718	6	7464	2627	3353	146	318	487
Basis ungewichtet	12443	5328	1935	1861	762	727	8	7115	2437	3133	186	299	512
ZY045 Krankengeld													
Bezieher: hochger. (in Tsd.)	-	-	-	-	-	-	-	-	-	-	-	-	-
(in %)	-	-	-	-	-	-	-	-	-	-	-	-	-
ungewichtet	-	-	-	-	-	-	-	-	-	-	-	-	-
1 - u. 25 EUR	-	-	-	-	-	-	-	-	-	-	-	-	-
25 - u. 50 EUR	-	-	-	-	-	-	-	-	-	-	-	-	-
50 - u. 100 EUR	-	-	-	-	-	-	-	-	-	-	-	-	-
100 - u. 200 EUR	-	-	-	-	-	-	-	-	-	-	-	-	-
200 - u. 300 EUR	-	-	-	-	-	-	-	-	-	-	-	-	-
300 - u. 400 EUR	-	-	-	-	-	-	-	-	-	-	-	-	-
400 - u. 500 EUR	-	-	-	-	-	-	-	-	-	-	-	-	-
500 - u. 600 EUR	-	-	-	-	-	-	-	-	-	-	-	-	-
600 - u. 700 EUR	-	-	-	-	-	-	-	-	-	-	-	-	-
700 - u. 800 EUR	-	-	-	-	-	-	-	-	-	-	-	-	-
800 - u. 900 EUR	-	-	-	-	-	-	-	-	-	-	-	-	-
900 - u. 1.000 EUR	-	-	-	-	-	-	-	-	-	-	-	-	-
1.000 - u. 1.100 EUR	-	-	-	-	-	-	-	-	-	-	-	-	-
1.100 - u. 1.200 EUR	-	-	-	-	-	-	-	-	-	-	-	-	-
1.200 - u. 1.300 EUR	-	-	-	-	-	-	-	-	-	-	-	-	-
1.300 - u. 1.400 EUR	-	-	-	-	-	-	-	-	-	-	-	-	-
1.400 - u. 1.500 EUR	-	-	-	-	-	-	-	-	-	-	-	-	-
1.500 - u. 1.750 EUR	-	-	-	-	-	-	-	-	-	-	-	-	-
1.750 - u. 2.000 EUR	-	-	-	-	-	-	-	-	-	-	-	-	-
2.000 - u. 2.500 EUR	-	-	-	-	-	-	-	-	-	-	-	-	-
2.500 - u. 5.000 EUR	-	-	-	-	-	-	-	-	-	-	-	-	-
5.000 EUR und mehr	-	-	-	-	-	-	-	-	-	-	-	-	-
S U M M E	-	-	-	-	-	-	-	-	-	-	-	-	-
1 - u. 250 EUR	-	-	-	-	-	-	-	-	-	-	-	-	-
250 - u. 500 EUR	-	-	-	-	-	-	-	-	-	-	-	-	-
500 - u. 750 EUR	-	-	-	-	-	-	-	-	-	-	-	-	-
750 - u. 1.000 EUR	-	-	-	-	-	-	-	-	-	-	-	-	-
1.000 - u. 1.500 EUR	-	-	-	-	-	-	-	-	-	-	-	-	-
1.500 EUR und mehr	-	-	-	-	-	-	-	-	-	-	-	-	-
Betrag je Bezieher/in (EUR/M)	-	-	-	-	-	-	-	-	-	-	-	-	-

Schichtung des Krankengeldes von der Krankenkasse

Teilgesamtheit: Männer ab 55 Jahren (ohne Heimbewohner) - a l t e L ä n d e r (mit West-Berlin)

	M ä n n e r - T ä t i g k e i t s n i v e a u																
	A r b e i t e r				A n g e s t e l l t e					B e a m t e, B e r u f s s o l.		S e l b s t s t ä n d i g e					M i t - h e l - f e n d e
	Alle Männer	Ange-lernt	Fach-arbeiter	Meister/Polier	Ange-lernt	Einf.-Fachkr.	Mittl.-Fachkr.	Gehob.-Fachkr.	Hochq./Leit.	Einf./Mittl.D.	Gehob./Höher.D.	Land-wirte	Hand-werker	Verkam.-Freib.	Sonst.-Freib.	Gewerbe-treib.	
Basis hochger. (in Tsd.)	9322	1004	2116	310	84	394	1262	823	903	395	738	241	285	157	143	402	9
Basis ungewichtet	7861	809	1720	260	71	315	1008	669	742	355	792	232	256	132	106	337	10
ZY045 Krankengeld																	
Bezieher: hochger. (in Tsd.)	40	5	21	2	-	-	3	3	2	-	-	1	1	-	-	2	-
(in %)	0	1	1	0	-	-	0	0	0	-	-	0	0	-	-	1	-
ungewichtet	26	3	14	1	-	-	2	2	1	-	-	1	1	-	-	1	-
1 - u. 25 EUR	-	-	-	-	-	-	-	-	-	-	-	-	-	-	-	-	-
25 - u. 50 EUR	-	-	-	-	-	-	-	-	-	-	-	-	-	-	-	-	-
50 - u. 100 EUR	-	-	-	-	-	-	-	-	-	-	-	-	-	-	-	-	-
100 - u. 200 EUR	-	-	-	-	-	-	-	-	-	-	-	-	-	-	-	-	-
200 - u. 300 EUR	-	-	-	-	-	-	-	-	-	-	-	-	-	-	-	-	-
300 - u. 400 EUR	-	-	-	-	-	-	-	-	-	-	-	-	-	-	-	-	-
400 - u. 500 EUR	(12)	-	(18)	-	-	-	-	-	-	-	-	[100]	-	-	-	-	-
500 - u. 600 EUR	-	-	-	-	-	-	-	-	-	-	-	-	-	-	-	-	-
600 - u. 700 EUR	(3)	-	-	-	-	-	-	-	-	-	-	-	[100]	-	-	-	-
700 - u. 800 EUR	-	-	-	-	-	-	-	-	-	-	-	-	-	-	-	-	-
800 - u. 900 EUR	(5)	[40]	-	-	-	-	-	-	-	-	-	-	-	-	-	-	-
900 - u. 1.000 EUR	(12)	-	(22)	-	-	-	-	-	-	-	-	-	-	-	-	-	-
1.000 - u. 1.100 EUR	-	-	-	-	-	-	-	-	-	-	-	-	-	-	-	-	-
1.100 - u. 1.200 EUR	(8)	-	(8)	-	-	[49]	-	-	-	-	-	-	-	-	-	-	-
1.200 - u. 1.300 EUR	(11)	-	(14)	[100]	-	-	-	-	-	-	-	-	-	-	-	-	-
1.300 - u. 1.400 EUR	(17)	[31]	(24)	-	-	-	-	-	-	-	-	-	-	-	-	-	-
1.400 - u. 1.500 EUR	-	-	-	-	-	-	-	-	-	-	-	-	-	-	-	-	-
1.500 - u. 1.750 EUR	(15)	[29]	(8)	-	-	[51]	-	[100]	-	-	-	-	-	-	-	-	-
1.750 - u. 2.000 EUR	(17)	-	(7)	-	-	-	[100]	-	-	-	-	-	-	-	-	[100]	-
2.000 - u. 2.500 EUR	-	-	-	-	-	-	-	-	-	-	-	-	-	-	-	-	-
2.500 - u. 5.000 EUR	-	-	-	-	-	-	-	-	-	-	-	-	-	-	-	-	-
5.000 EUR und mehr	-	-	-	-	-	-	-	-	-	-	-	-	-	-	-	-	-
S U M M E	(100)	[100]	(100)	[100]	-	-	[100]	[100]	[100]	-	-	[100]	[100]	-	-	[100]	-
1 - u. 250 EUR	-	-	-	-	-	-	-	-	-	-	-	-	-	-	-	-	-
250 - u. 500 EUR	(12)	-	(18)	-	-	-	-	-	-	-	-	[100]	-	-	-	-	-
500 - u. 750 EUR	(3)	-	-	-	-	-	-	-	-	-	-	-	[100]	-	-	-	-
750 - u. 1.000 EUR	(17)	[40]	(22)	-	-	-	-	-	-	-	-	-	-	-	-	-	-
1.000 - u. 1.500 EUR	(36)	[31]	(46)	[100]	-	[49]	-	-	-	-	-	-	-	-	-	-	-
1.500 EUR und mehr	(33)	[29]	(14)	-	-	[51]	[100]	[100]	-	-	-	-	-	-	-	[100]	-
Betrag je Bezieher/in (EUR/M)	(1232)	[1192]	(1114)	[1295]	-	-	[1354]	[1791]	[1650]	-	-	[436]	[600]	-	-	[1800]	-

Schichtung des Krankengeldes von der Krankenkasse

Teilgesamtheit: Frauen ab 55 Jahren (ohne Heimbewohner) - a l t e L ä n d e r (mit West-Berlin)

	Frauen - Tätigkeitsniveau																	Mit- hel- fende
	Arbeiter				Angestellte					Beamte, Berufssol.		Selbstständige						
	Alle Frauen	Ange- lernt	Fach- arbeiter	Meister/ Polier	Ange- lernt	Einf. Fachkr.	Mittl. Fachkr.	Gehob. Fachkr.	Hochq./ Leit.	Einf./ Mittl.D.	Gehob./ Höher.D.	Land- wirte	Hand- werker	Verkam- Freib.	Sonst. Freib.	Gewerbe- treib.		
Basis hochger. (in Tsd.)	11140	2730	781	16	675	1919	2244	495	191	80	294	98	67	52	102	206	558	
Basis ungewichtet	9901	2432	683	15	576	1665	1938	427	156	69	284	89	57	40	87	183	570	
ZY045 Krankengeld																		
Bezieher: hochger. (in Tsd.)	26	9	2	-	1	9	3	3	-	-	-	-	-	-	-	-	-	
(in %)	0	0	0	-	0	0	0	1	-	-	-	-	-	-	-	-	-	
ungewichtet	20	7	1	-	1	6	3	2	-	-	-	-	-	-	-	-	-	
1 - u. 25 EUR	-	-	-	-	-	-	-	-	-	-	-	-	-	-	-	-	-	
25 - u. 50 EUR	-	-	-	-	-	-	-	-	-	-	-	-	-	-	-	-	-	
50 - u. 100 EUR	-	-	-	-	-	-	-	-	-	-	-	-	-	-	-	-	-	
100 - u. 200 EUR	-	-	-	-	-	-	-	-	-	-	-	-	-	-	-	-	-	
200 - u. 300 EUR	(10)	[16]	-	-	-	-	-	[44]	-	-	-	-	-	-	-	-	-	
300 - u. 400 EUR	(11)	-	-	-	-	[33]	-	-	-	-	-	-	-	-	-	-	-	
400 - u. 500 EUR	(8)	[25]	-	-	-	-	-	-	-	-	-	-	-	-	-	-	-	
500 - u. 600 EUR	(9)	-	-	-	[100]	[14]	-	-	-	-	-	-	-	-	-	-	-	
600 - u. 700 EUR	-	-	-	-	-	-	-	-	-	-	-	-	-	-	-	-	-	
700 - u. 800 EUR	(9)	[27]	-	-	-	-	-	-	-	-	-	-	-	-	-	-	-	
800 - u. 900 EUR	(8)	-	-	-	-	-	[68]	-	-	-	-	-	-	-	-	-	-	
900 - u. 1.000 EUR	(11)	[16]	[100]	-	-	-	-	-	-	-	-	-	-	-	-	-	-	
1.000 - u. 1.100 EUR	(9)	[16]	-	-	-	-	[32]	-	-	-	-	-	-	-	-	-	-	
1.100 - u. 1.200 EUR	-	-	-	-	-	-	-	-	-	-	-	-	-	-	-	-	-	
1.200 - u. 1.300 EUR	(12)	-	-	-	-	[34]	-	-	-	-	-	-	-	-	-	-	-	
1.300 - u. 1.400 EUR	(6)	-	-	-	-	-	-	[56]	-	-	-	-	-	-	-	-	-	
1.400 - u. 1.500 EUR	(7)	-	-	-	-	[19]	-	-	-	-	-	-	-	-	-	-	-	
1.500 - u. 1.750 EUR	-	-	-	-	-	-	-	-	-	-	-	-	-	-	-	-	-	
1.750 - u. 2.000 EUR	-	-	-	-	-	-	-	-	-	-	-	-	-	-	-	-	-	
2.000 - u. 2.500 EUR	-	-	-	-	-	-	-	-	-	-	-	-	-	-	-	-	-	
2.500 - u. 5.000 EUR	-	-	-	-	-	-	-	-	-	-	-	-	-	-	-	-	-	
5.000 EUR und mehr	-	-	-	-	-	-	-	-	-	-	-	-	-	-	-	-	-	
S U M M E	(100)	[100]	[100]	-	[100]	[100]	[100]	[100]	-	-	-	-	-	-	-	-	-	
1 - u. 250 EUR	(5)	[16]	-	-	-	-	-	-	-	-	-	-	-	-	-	-	-	
250 - u. 500 EUR	(24)	[25]	-	-	-	[33]	-	[44]	-	-	-	-	-	-	-	-	-	
500 - u. 750 EUR	(12)	[11]	-	-	[100]	[14]	-	-	-	-	-	-	-	-	-	-	-	
750 - u. 1.000 EUR	(25)	[32]	[100]	-	-	[68]	-	-	-	-	-	-	-	-	-	-	-	
1.000 - u. 1.500 EUR	(33)	[16]	-	-	-	[53]	[32]	[56]	-	-	-	-	-	-	-	-	-	
1.500 EUR und mehr	-	-	-	-	-	-	-	-	-	-	-	-	-	-	-	-	-	
Betrag je Bezieher/in (EUR/M)	(791)	[651]	[900]	-	[500]	[879]	[932]	[842]	-	-	-	-	-	-	-	-	-	

Schichtung des Entgelts der Pflegeversicherung der Pflegeperson

Teilgesamtheit: Männer und Frauen ab 55 Jahren (ohne Heimbewohner) - a l t e L ä n d e r (mit West-Berlin)

	+-- ALLE +--	+----- M ä n n e r -----+						+----- F r a u e n -----+					
		Alle	55-u. 65 J.	65-u. 75 J.	75-u. 85 J.	85 u. älter	65 u. älter	Alle	55-u. 65 J.	65-u. 75 J.	75-u. 85 J.	85 u. älter	65 u. älter
Basis hochger. (in Tsd.)	20461	9322	3821	3546	1610	344	5501	11140	3676	3901	2594	970	7464
Basis ungewichtet	17762	7861	2533	2833	1836	659	5328	9901	2786	3146	2836	1133	7115
ZY046 Entgelt der Pflegevers.													
Bezieher: hochger. (in Tsd.)	115	37	10	6	20	-	27	78	33	30	13	2	44
(in %)	1	0	0	0	1	-	0	1	1	1	0	0	1
ungewichtet	106	36	8	6	22	-	28	70	24	26	18	2	46
1 - u. 25 EUR	-	-	-	-	-	-	-	-	-	-	-	-	-
25 - u. 50 EUR	1	4	-	-	(7)	-	(5)	-	-	-	-	-	-
50 - u. 100 EUR	0	-	-	-	-	-	-	0	-	-	(3)	-	1
100 - u. 200 EUR	5	7	[15]	-	(6)	-	(4)	4	(5)	(4)	(5)	-	4
200 - u. 300 EUR	44	45	[29]	[36]	(56)	-	(51)	43	(58)	(26)	(48)	-	31
300 - u. 400 EUR	3	2	-	-	(4)	-	(3)	4	-	(8)	(6)	-	7
400 - u. 500 EUR	36	37	[56]	[48]	(24)	-	(29)	36	(25)	(49)	(34)	[53]	45
500 - u. 600 EUR	3	3	-	[16]	-	-	(4)	3	(8)	-	-	-	-
600 - u. 700 EUR	6	2	-	-	(4)	-	(3)	8	(5)	(13)	-	[47]	11
700 - u. 800 EUR	-	-	-	-	-	-	-	-	-	-	-	-	-
800 - u. 900 EUR	-	-	-	-	-	-	-	-	-	-	-	-	-
900 - u. 1.000 EUR	0	-	-	-	-	-	-	1	-	-	(4)	-	1
1.000 - u. 1.100 EUR	-	-	-	-	-	-	-	-	-	-	-	-	-
1.100 - u. 1.200 EUR	-	-	-	-	-	-	-	-	-	-	-	-	-
1.200 - u. 1.300 EUR	-	-	-	-	-	-	-	-	-	-	-	-	-
1.300 - u. 1.400 EUR	-	-	-	-	-	-	-	-	-	-	-	-	-
1.400 - u. 1.500 EUR	-	-	-	-	-	-	-	-	-	-	-	-	-
1.500 - u. 1.750 EUR	-	-	-	-	-	-	-	-	-	-	-	-	-
1.750 - u. 2.000 EUR	-	-	-	-	-	-	-	-	-	-	-	-	-
2.000 - u. 2.500 EUR	-	-	-	-	-	-	-	-	-	-	-	-	-
2.500 - u. 5.000 EUR	-	-	-	-	-	-	-	-	-	-	-	-	-
5.000 EUR und mehr	-	-	-	-	-	-	-	-	-	-	-	-	-
S U M M E	100	100	[100]	[100]	(100)	-	(100)	100	(100)	(100)	(100)	[100]	100
1 - u. 250 EUR	49	56	[44]	[36]	(68)	-	(60)	46	(58)	(30)	(57)	-	36
250 - u. 500 EUR	41	39	[56]	[48]	(28)	-	(33)	42	(30)	(57)	(40)	[53]	52
500 - u. 750 EUR	9	5	-	[16]	(4)	-	(7)	12	(12)	(13)	-	[47]	11
750 - u. 1.000 EUR	0	-	-	-	-	-	-	1	-	-	(4)	-	1
1.000 - u. 1.500 EUR	-	-	-	-	-	-	-	-	-	-	-	-	-
1.500 EUR und mehr	-	-	-	-	-	-	-	-	-	-	-	-	-
Betrag je Bezieher/in (EUR/M)	319	289	[304]	[364]	(258)	-	(283)	333	(301)	(369)	(304)	[529]	358

Schichtung des Entgelts der Pflegeversicherung der Pflegeperson

Teilgesamtheit: Männer ab 55 Jahren (ohne Heimbewohner) - a l t e L ä n d e r (mit West-Berlin)

	+-- ALLE +--				+ V E R H E I R A T E T E +			+----- A L L E I N S T E H E N D E N A C H F A M I L I E N S T A N D -----+									
		Alle	+-----+-----+-----+		Alle	+-----+-----+-----+		Alle	+-----+-----+-----+			+-----+-----+-----+			Alle	+-----+-----+-----+	
			55-u. 65 J.	65 u. älter		55-u. 65 J.	65 u. älter		Verwitwet	Geschieden/Getr. lebend		Ledig					
Basis hochger. (in Tsd.)	9322	6956	2839	4117	2366	981	1385	808	110	698	905	526	379	653	345	308	
Basis ungewichtet	7861	6122	2019	4103	1739	514	1225	790	58	732	565	279	286	384	177	207	
ZY046 Entgelt der Pflegevers.																	
Bezieher: hochger. (in Tsd.)	37	33	10	23	4	-	4	2	-	2	1	-	1	-	-	-	
(in %)	0	0	0	1	0	-	0	0	-	0	0	-	0	-	-	-	
ungewichtet	36	32	8	24	4	-	4	3	-	3	1	-	1	-	-	-	
1 - u. 25 EUR	-	-	-	-	-	-	-	-	-	-	-	-	-	-	-	-	
25 - u. 50 EUR	4	4	-	(6)	-	-	-	-	-	-	-	-	-	-	-	-	
50 - u. 100 EUR	-	-	-	-	-	-	-	-	-	-	-	-	-	-	-	-	
100 - u. 200 EUR	7	8	[15]	(5)	-	-	-	-	-	-	-	-	-	-	-	-	
200 - u. 300 EUR	45	48	[29]	(56)	[16]	-	[16]	[24]	-	[24]	-	-	-	-	-	-	
300 - u. 400 EUR	2	3	-	(4)	-	-	-	-	-	-	-	-	-	-	-	-	
400 - u. 500 EUR	37	37	[56]	(29)	[33]	-	[33]	-	-	-	[100]	-	[100]	-	-	-	
500 - u. 600 EUR	3	-	-	-	[29]	-	[29]	[43]	-	[43]	-	-	-	-	-	-	
600 - u. 700 EUR	2	-	-	-	[22]	-	[22]	[33]	-	[33]	-	-	-	-	-	-	
700 - u. 800 EUR	-	-	-	-	-	-	-	-	-	-	-	-	-	-	-	-	
800 - u. 900 EUR	-	-	-	-	-	-	-	-	-	-	-	-	-	-	-	-	
900 - u. 1.000 EUR	-	-	-	-	-	-	-	-	-	-	-	-	-	-	-	-	
1.000 - u. 1.100 EUR	-	-	-	-	-	-	-	-	-	-	-	-	-	-	-	-	
1.100 - u. 1.200 EUR	-	-	-	-	-	-	-	-	-	-	-	-	-	-	-	-	
1.200 - u. 1.300 EUR	-	-	-	-	-	-	-	-	-	-	-	-	-	-	-	-	
1.300 - u. 1.400 EUR	-	-	-	-	-	-	-	-	-	-	-	-	-	-	-	-	
1.400 - u. 1.500 EUR	-	-	-	-	-	-	-	-	-	-	-	-	-	-	-	-	
1.500 - u. 1.750 EUR	-	-	-	-	-	-	-	-	-	-	-	-	-	-	-	-	
1.750 - u. 2.000 EUR	-	-	-	-	-	-	-	-	-	-	-	-	-	-	-	-	
2.000 - u. 2.500 EUR	-	-	-	-	-	-	-	-	-	-	-	-	-	-	-	-	
2.500 - u. 5.000 EUR	-	-	-	-	-	-	-	-	-	-	-	-	-	-	-	-	
5.000 EUR und mehr	-	-	-	-	-	-	-	-	-	-	-	-	-	-	-	-	
S U M M E	100	100	[100]	(100)	[100]	-	[100]	[100]	-	[100]	[100]	-	[100]	-	-	-	
1 - u. 250 EUR	56	60	[44]	(67)	[16]	-	[16]	[24]	-	[24]	-	-	-	-	-	-	
250 - u. 500 EUR	39	40	[56]	(33)	[33]	-	[33]	-	-	-	[100]	-	[100]	-	-	-	
500 - u. 750 EUR	5	-	-	-	[51]	-	[51]	[76]	-	[76]	-	-	-	-	-	-	
750 - u. 1.000 EUR	-	-	-	-	-	-	-	-	-	-	-	-	-	-	-	-	
1.000 - u. 1.500 EUR	-	-	-	-	-	-	-	-	-	-	-	-	-	-	-	-	
1.500 EUR und mehr	-	-	-	-	-	-	-	-	-	-	-	-	-	-	-	-	
Betrag je Bezieher/in (EUR/M)	289	270	[304]	(256)	[466]	-	[466]	[494]	-	[494]	[410]	-	[410]	-	-	-	

Schichtung des Entgelts der Pflegeversicherung der Pflegeperson

Teilgesamtheit: Frauen ab 55 Jahren (ohne Heimbewohner) - a l t e L ä n d e r (mit West-Berlin)

	+-- ALLE +--		+ V E R H E I R A T E T E +			+----- A L L E I N S T E H E N D E N A C H F A M I L I E N S T A N D -----+											
		Alle	+-----+-----+-----+		+-----+-----+-----+			+-----+-----+-----+			+-----+-----+-----+			+-----+-----+-----+			
			Alle	55-u. 65 J.	65 u. älter	Alle	55-u. 65 J.	65 u. älter	Alle	55-u. 65 J.	65 u. älter	Alle	55-u. 65 J.	65 u. älter	Alle	55-u. 65 J.	65 u. älter
Basis hochger. (in Tsd.)	11140	5848	2572	3276	5292	1104	4188	3643	408	3234	963	482	481	686	213	472	
Basis ungewichtet	9901	5345	2058	3287	4556	728	3828	3135	250	2885	789	339	450	632	139	493	
ZY046 Entgelt der Pflegevers.																	
Bezieher: hochger. (in Tsd.)	78	50	25	25	28	9	19	17	7	10	7	-	7	4	2	2	
(in %)	1	1	1	1	1	1	0	0	2	0	1	-	1	1	1	0	
ungewichtet	70	47	18	29	23	6	17	14	5	9	6	-	6	3	1	2	
1 - u. 25 EUR	-	-	-	-	-	-	-	-	-	-	-	-	-	-	-	-	
25 - u. 50 EUR	-	-	-	-	-	-	-	-	-	-	-	-	-	-	-	-	
50 - u. 100 EUR	0	1	-	(2)	-	-	-	-	-	-	-	-	-	-	-	-	
100 - u. 200 EUR	4	1	-	(3)	(10)	[18]	(6)	(7)	-	[12]	-	-	-	[41]	[100]	-	
200 - u. 300 EUR	43	51	(66)	(37)	(27)	[35]	(24)	(35)	[42]	[30]	[23]	-	[23]	-	-	-	
300 - u. 400 EUR	4	2	-	(4)	(7)	-	(11)	(4)	-	[7]	[19]	-	[19]	-	-	-	
400 - u. 500 EUR	36	30	(17)	(42)	(48)	[48]	(48)	(48)	[58]	[42]	[41]	-	[41]	[59]	-	[100]	
500 - u. 600 EUR	3	5	(11)	-	-	-	-	-	-	-	-	-	-	-	-	-	
600 - u. 700 EUR	8	9	(6)	(11)	(8)	-	(11)	(6)	-	[9]	[17]	-	[17]	-	-	-	
700 - u. 800 EUR	-	-	-	-	-	-	-	-	-	-	-	-	-	-	-	-	
800 - u. 900 EUR	-	-	-	-	-	-	-	-	-	-	-	-	-	-	-	-	
900 - u. 1.000 EUR	1	1	-	(2)	-	-	-	-	-	-	-	-	-	-	-	-	
1.000 - u. 1.100 EUR	-	-	-	-	-	-	-	-	-	-	-	-	-	-	-	-	
1.100 - u. 1.200 EUR	-	-	-	-	-	-	-	-	-	-	-	-	-	-	-	-	
1.200 - u. 1.300 EUR	-	-	-	-	-	-	-	-	-	-	-	-	-	-	-	-	
1.300 - u. 1.400 EUR	-	-	-	-	-	-	-	-	-	-	-	-	-	-	-	-	
1.400 - u. 1.500 EUR	-	-	-	-	-	-	-	-	-	-	-	-	-	-	-	-	
1.500 - u. 1.750 EUR	-	-	-	-	-	-	-	-	-	-	-	-	-	-	-	-	
1.750 - u. 2.000 EUR	-	-	-	-	-	-	-	-	-	-	-	-	-	-	-	-	
2.000 - u. 2.500 EUR	-	-	-	-	-	-	-	-	-	-	-	-	-	-	-	-	
2.500 - u. 5.000 EUR	-	-	-	-	-	-	-	-	-	-	-	-	-	-	-	-	
5.000 EUR und mehr	-	-	-	-	-	-	-	-	-	-	-	-	-	-	-	-	
S U M M E	100	100	(100)	(100)	(100)	[100]	(100)	(100)	[100]	[100]	[100]	-	[100]	[100]	[100]	[100]	
1 - u. 250 EUR	46	50	(60)	(41)	(37)	[52]	(30)	(42)	[42]	[41]	[23]	-	[23]	[41]	[100]	-	
250 - u. 500 EUR	42	35	(24)	(46)	(55)	[48]	(59)	(53)	[58]	[49]	[60]	-	[60]	[59]	-	[100]	
500 - u. 750 EUR	12	14	(17)	(11)	(8)	-	(11)	(6)	-	[9]	[17]	-	[17]	-	-	-	
750 - u. 1.000 EUR	1	1	-	(2)	-	-	-	-	-	-	-	-	-	-	-	-	
1.000 - u. 1.500 EUR	-	-	-	-	-	-	-	-	-	-	-	-	-	-	-	-	
1.500 EUR und mehr	-	-	-	-	-	-	-	-	-	-	-	-	-	-	-	-	
Betrag je Bezieher/in (EUR/M)	333	332	(307)	(357)	(334)	[282]	(358)	(328)	[321]	[334]	[378]	-	[378]	[280]	[100]	[404]	

Schichtung des Entgelts der Pflegeversicherung der Pflegeperson

Teilgesamtheit: Männer und Frauen ab 65 Jahren (ohne Heimbewohner) - a l t e L ä n d e r (mit West-Berlin)

	+-- alle +--	+ LETZTE / HEUTIGE BERUFLICHE STELLUNG ("Alle" einschl. nie erwerbstätig und K.A. zur beruflichen Stellung) -----+											
		+ M ä n n e r +						+ F r a u e n +					
		Alle	Arbeiter	An-gestellte	Beamte/Ber.-Sold	Selbst-ständige	Mit-helfende	Alle	Arbeiter	An-gestellte	Beamte/Ber.-Sold	Selbst-ständige	Mit-helfende
Basis hochger. (in Tsd.)	12965	5501	2100	2031	606	718	6	7464	2627	3353	146	318	487
Basis ungewichtet	12443	5328	1935	1861	762	727	8	7115	2437	3133	186	299	512
ZY046 Entgelt der Pflegevers.													
Bezieher: hochger. (in Tsd.)	71	27	13	2	3	7	-	44	19	15	1	1	4
(in %)	1	0	1	0	0	1	-	1	1	0	1	0	1
ungewichtet	74	28	14	3	3	7	-	46	18	15	1	2	6
1 - u. 25 EUR	-	-	-	-	-	-	-	-	-	-	-	-	-
25 - u. 50 EUR	2	(5)	-	-	-	[18]	-	-	-	-	-	-	-
50 - u. 100 EUR	1	-	-	-	-	-	-	1	-	(3)	-	-	-
100 - u. 200 EUR	4	(4)	(9)	-	-	-	-	4	(3)	(8)	-	-	-
200 - u. 300 EUR	39	(51)	(46)	[56]	[61]	[64]	-	31	(26)	(33)	[100]	[100]	[47]
300 - u. 400 EUR	5	(3)	-	-	-	[12]	-	7	(12)	-	-	-	[20]
400 - u. 500 EUR	39	(29)	(32)	[44]	[39]	[6]	-	45	(53)	(45)	-	-	[21]
500 - u. 600 EUR	1	(4)	(8)	-	-	-	-	-	-	-	-	-	-
600 - u. 700 EUR	8	(3)	(6)	-	-	-	-	11	(6)	(11)	-	-	-
700 - u. 800 EUR	-	-	-	-	-	-	-	-	-	-	-	-	-
800 - u. 900 EUR	-	-	-	-	-	-	-	-	-	-	-	-	-
900 - u. 1.000 EUR	1	-	-	-	-	-	-	1	-	-	-	-	[12]
1.000 - u. 1.100 EUR	-	-	-	-	-	-	-	-	-	-	-	-	-
1.100 - u. 1.200 EUR	-	-	-	-	-	-	-	-	-	-	-	-	-
1.200 - u. 1.300 EUR	-	-	-	-	-	-	-	-	-	-	-	-	-
1.300 - u. 1.400 EUR	-	-	-	-	-	-	-	-	-	-	-	-	-
1.400 - u. 1.500 EUR	-	-	-	-	-	-	-	-	-	-	-	-	-
1.500 - u. 1.750 EUR	-	-	-	-	-	-	-	-	-	-	-	-	-
1.750 - u. 2.000 EUR	-	-	-	-	-	-	-	-	-	-	-	-	-
2.000 - u. 2.500 EUR	-	-	-	-	-	-	-	-	-	-	-	-	-
2.500 - u. 5.000 EUR	-	-	-	-	-	-	-	-	-	-	-	-	-
5.000 EUR und mehr	-	-	-	-	-	-	-	-	-	-	-	-	-
S U M M E	100	(100)	(100)	[100]	[100]	[100]	-	100	(100)	(100)	[100]	[100]	[100]
1 - u. 250 EUR	45	(60)	(54)	[56]	[61]	[82]	-	36	(30)	(44)	[100]	[100]	[47]
250 - u. 500 EUR	45	(33)	(32)	[44]	[39]	[18]	-	52	(64)	(45)	-	-	[41]
500 - u. 750 EUR	9	(7)	(13)	-	-	-	-	11	(6)	(11)	-	-	-
750 - u. 1.000 EUR	1	-	-	-	-	-	-	1	-	-	-	-	[12]
1.000 - u. 1.500 EUR	-	-	-	-	-	-	-	-	-	-	-	-	-
1.500 EUR und mehr	-	-	-	-	-	-	-	-	-	-	-	-	-
Betrag je Bezieher/in (EUR/M)	330	(283)	(316)	[296]	[292]	[199]	-	358	(350)	(339)	[205]	[202]	[361]

Schichtung des Entgelts der Pflegeversicherung der Pflegeperson

Teilgesamtheit: Männer ab 55 Jahren (ohne Heimbewohner) - a l t e L ä n d e r (mit West-Berlin)

	M ä n n e r - T ä t i g k e i t s n i v e a u																
	A r b e i t e r				A n g e s t e l l t e					B e a m t e, B e r u f s s o l.		S e l b s t s t ä n d i g e					M i t - h e l - f e n d e
	Alle Männer	Ange-lernt	Fach-arbeiter	Meister/Polier	Ange-lernt	Einf.-Fachkr.	Mittl.-Fachkr.	Gehob.-Fachkr.	Hochq./Leit.	Einf./Mittl.D.	Gehob./Höher.D.	Land-wirte	Hand-werker	Verkam.-Freib.	Sonst.-Freib.	Gewerbe-treib.	
Basis hochger. (in Tsd.)	9322	1004	2116	310	84	394	1262	823	903	395	738	241	285	157	143	402	9
Basis ungewichtet	7861	809	1720	260	71	315	1008	669	742	355	792	232	256	132	106	337	10
ZY046 Entgelt der Pflegevers.																	
Bezieher: hochger. (in Tsd.)	37	4	7	3	-	1	2	3	3	2	3	-	4	-	1	4	-
(in %)	0	0	0	1	-	0	0	0	0	0	0	-	1	-	1	1	-
ungewichtet	36	4	8	3	-	1	3	2	2	1	3	-	4	-	1	3	-
1 - u. 25 EUR	-	-	-	-	-	-	-	-	-	-	-	-	-	-	-	-	-
25 - u. 50 EUR	4	-	-	-	-	-	-	-	-	-	-	-	-	-	-	[38]	-
50 - u. 100 EUR	-	-	-	-	-	-	-	-	-	-	-	-	-	-	-	-	-
100 - u. 200 EUR	7	-	[16]	-	-	-	-	-	-	-	[59]	-	-	-	-	-	-
200 - u. 300 EUR	45	[80]	[42]	[32]	-	-	[57]	[44]	[25]	[100]	-	[89]	-	-	[31]	-	-
300 - u. 400 EUR	2	-	-	-	-	-	-	-	-	-	-	-	-	[100]	-	-	-
400 - u. 500 EUR	37	-	[42]	[39]	-	[100]	[43]	[56]	[75]	-	[41]	-	[11]	-	[32]	-	-
500 - u. 600 EUR	3	-	-	[30]	-	-	-	-	-	-	-	-	-	-	-	-	-
600 - u. 700 EUR	2	[20]	-	-	-	-	-	-	-	-	-	-	-	-	-	-	-
700 - u. 800 EUR	-	-	-	-	-	-	-	-	-	-	-	-	-	-	-	-	-
800 - u. 900 EUR	-	-	-	-	-	-	-	-	-	-	-	-	-	-	-	-	-
900 - u. 1.000 EUR	-	-	-	-	-	-	-	-	-	-	-	-	-	-	-	-	-
1.000 - u. 1.100 EUR	-	-	-	-	-	-	-	-	-	-	-	-	-	-	-	-	-
1.100 - u. 1.200 EUR	-	-	-	-	-	-	-	-	-	-	-	-	-	-	-	-	-
1.200 - u. 1.300 EUR	-	-	-	-	-	-	-	-	-	-	-	-	-	-	-	-	-
1.300 - u. 1.400 EUR	-	-	-	-	-	-	-	-	-	-	-	-	-	-	-	-	-
1.400 - u. 1.500 EUR	-	-	-	-	-	-	-	-	-	-	-	-	-	-	-	-	-
1.500 - u. 1.750 EUR	-	-	-	-	-	-	-	-	-	-	-	-	-	-	-	-	-
1.750 - u. 2.000 EUR	-	-	-	-	-	-	-	-	-	-	-	-	-	-	-	-	-
2.000 - u. 2.500 EUR	-	-	-	-	-	-	-	-	-	-	-	-	-	-	-	-	-
2.500 - u. 5.000 EUR	-	-	-	-	-	-	-	-	-	-	-	-	-	-	-	-	-
5.000 EUR und mehr	-	-	-	-	-	-	-	-	-	-	-	-	-	-	-	-	-
S U M M E	100	[100]	[100]	[100]	-	[100]	[100]	[100]	[100]	[100]	[100]	-	[100]	-	[100]	[100]	-
1 - u. 250 EUR	56	[80]	[58]	[32]	-	-	[57]	[44]	[25]	[100]	[59]	-	[89]	-	-	[68]	-
250 - u. 500 EUR	39	-	[42]	[39]	-	[100]	[43]	[56]	[75]	-	[41]	-	[11]	-	[100]	[32]	-
500 - u. 750 EUR	5	[20]	-	[30]	-	-	-	-	-	-	-	-	-	-	-	-	-
750 - u. 1.000 EUR	-	-	-	-	-	-	-	-	-	-	-	-	-	-	-	-	-
1.000 - u. 1.500 EUR	-	-	-	-	-	-	-	-	-	-	-	-	-	-	-	-	-
1.500 EUR und mehr	-	-	-	-	-	-	-	-	-	-	-	-	-	-	-	-	-
Betrag je Bezieher/in (EUR/M)	289	[285]	[280]	[391]	-	[410]	[292]	[321]	[359]	[205]	[237]	-	[227]	-	[300]	[206]	-

Schichtung des Entgelts der Pflegeversicherung der Pflegeperson

Teilgesamtheit: Frauen ab 55 Jahren (ohne Heimbewohner) - a l t e L ä n d e r (mit West-Berlin)

	Frauen - Tätigkeitsniveau																	Mit- hel- fende
	Arbeiter				Angestellte					Beamte, Berufssol.		Selbstständige						
	Alle Frauen	Ange- lernt	Fach- arbeiter	Meister/ Polier	Ange- lernt	Einf. Fachkr.	Mittl. Fachkr.	Gehob. Fachkr.	Hochq./ Leit.	Einf./ Mittl.D.	Gehob./ Höher.D.	Land- wirte	Hand- werker	Verkam- Freib.	Sonst. Freib.	Gewerbe- treib.		
Basis hochger. (in Tsd.)	11140	2730	781	16	675	1919	2244	495	191	80	294	98	67	52	102	206	558	
Basis ungewichtet	9901	2432	683	15	576	1665	1938	427	156	69	284	89	57	40	87	183	570	
ZY046 Entgelt der Pflegevers.																		
Bezieher: hochger. (in Tsd.)	78	28	4	-	4	10	10	5	2	-	2	1	-	-	-	1	5	
(in %)	1	1	0	-	1	0	0	1	1	-	1	1	-	-	-	1	1	
ungewichtet	70	22	4	-	4	9	9	4	1	-	2	1	-	-	-	2	7	
1 - u. 25 EUR	-	-	-	-	-	-	-	-	-	-	-	-	-	-	-	-	-	
25 - u. 50 EUR	-	-	-	-	-	-	-	-	-	-	-	-	-	-	-	-	-	
50 - u. 100 EUR	0	-	-	-	-	[4]	-	-	-	-	-	-	-	-	-	-	-	
100 - u. 200 EUR	4	-	[18]	-	-	[28]	-	-	-	-	-	-	-	-	-	-	-	
200 - u. 300 EUR	43	(45)	-	-	[59]	[47]	[44]	[58]	-	-	[100]	-	-	-	-	[100]	[34]	
300 - u. 400 EUR	4	(8)	-	-	-	-	-	-	-	-	-	-	-	-	-	-	[14]	
400 - u. 500 EUR	36	(38)	[41]	-	-	[21]	[45]	[42]	[100]	-	-	[100]	-	-	-	-	[43]	
500 - u. 600 EUR	3	(6)	-	-	-	-	[11]	-	-	-	-	-	-	-	-	-	-	
600 - u. 700 EUR	8	(4)	[41]	-	[41]	-	-	-	-	-	-	-	-	-	-	-	-	
700 - u. 800 EUR	-	-	-	-	-	-	-	-	-	-	-	-	-	-	-	-	-	
800 - u. 900 EUR	-	-	-	-	-	-	-	-	-	-	-	-	-	-	-	-	-	
900 - u. 1.000 EUR	1	-	-	-	-	-	-	-	-	-	-	-	-	-	-	-	[9]	
1.000 - u. 1.100 EUR	-	-	-	-	-	-	-	-	-	-	-	-	-	-	-	-	-	
1.100 - u. 1.200 EUR	-	-	-	-	-	-	-	-	-	-	-	-	-	-	-	-	-	
1.200 - u. 1.300 EUR	-	-	-	-	-	-	-	-	-	-	-	-	-	-	-	-	-	
1.300 - u. 1.400 EUR	-	-	-	-	-	-	-	-	-	-	-	-	-	-	-	-	-	
1.400 - u. 1.500 EUR	-	-	-	-	-	-	-	-	-	-	-	-	-	-	-	-	-	
1.500 - u. 1.750 EUR	-	-	-	-	-	-	-	-	-	-	-	-	-	-	-	-	-	
1.750 - u. 2.000 EUR	-	-	-	-	-	-	-	-	-	-	-	-	-	-	-	-	-	
2.000 - u. 2.500 EUR	-	-	-	-	-	-	-	-	-	-	-	-	-	-	-	-	-	
2.500 - u. 5.000 EUR	-	-	-	-	-	-	-	-	-	-	-	-	-	-	-	-	-	
5.000 EUR und mehr	-	-	-	-	-	-	-	-	-	-	-	-	-	-	-	-	-	
S U M M E	100	(100)	[100]	-	[100]	[100]	[100]	[100]	[100]	-	[100]	[100]	-	-	-	[100]	[100]	
1 - u. 250 EUR	46	(45)	[18]	-	[59]	[79]	[44]	[58]	-	-	[100]	-	-	-	-	[100]	[34]	
250 - u. 500 EUR	42	(46)	[41]	-	-	[21]	[45]	[42]	[100]	-	-	[100]	-	-	-	-	[57]	
500 - u. 750 EUR	12	(10)	[41]	-	[41]	-	[11]	-	-	-	-	-	-	-	-	-	-	
750 - u. 1.000 EUR	1	-	-	-	-	-	-	-	-	-	-	-	-	-	-	-	[9]	
1.000 - u. 1.500 EUR	-	-	-	-	-	-	-	-	-	-	-	-	-	-	-	-	-	
1.500 EUR und mehr	-	-	-	-	-	-	-	-	-	-	-	-	-	-	-	-	-	
Betrag je Bezieher/in (EUR/M)	333	(329)	[445]	-	[395]	[218]	[339]	[292]	[410]	-	[205]	[400]	-	-	-	[202]	[375]	

Schichtung des Wohngeldes, bei Ehepaaren je zur Hälfte beiden Ehepartnern zugeordnet

Teilgesamtheit: Männer und Frauen ab 55 Jahren (ohne Heimbewohner) - a l t e L ä n d e r (mit West-Berlin)

	+-- ALLE +--	+----- M ä n n e r -----+						+----- F r a u e n -----+					
		Alle	55-u. 65 J.	65-u. 75 J.	75-u. 85 J.	85 u. älter	65 u. älter	Alle	55-u. 65 J.	65-u. 75 J.	75-u. 85 J.	85 u. älter	65 u. älter
Basis hochger. (in Tsd.)	20461	9322	3821	3546	1610	344	5501	11140	3676	3901	2594	970	7464
Basis ungewichtet	17762	7861	2533	2833	1836	659	5328	9901	2786	3146	2836	1133	7115
ZY061 Wohngeld													
Bezieher: hochger. (in Tsd.)	208	49	18	23	6	3	32	159	36	54	40	28	122
(in %)	1	1	0	1	0	1	1	1	1	1	2	3	2
ungewichtet	185	42	12	18	8	4	30	143	23	43	41	36	120
1 - u. 25 EUR	11	12	(15)	(5)	[29]	[12]	11	11	(7)	10	15	12	12
25 - u. 50 EUR	29	29	(9)	(33)	[53]	[78]	41	29	(18)	33	35	26	32
50 - u. 100 EUR	33	37	(52)	(40)	-	-	29	31	(23)	35	34	31	34
100 - u. 200 EUR	20	16	(17)	(16)	[19]	[11]	16	21	(39)	15	13	20	16
200 - u. 300 EUR	7	5	(7)	(5)	-	-	4	8	(13)	7	2	10	6
300 - u. 400 EUR	-	-	-	-	-	-	-	-	-	-	-	-	-
400 - u. 500 EUR	-	-	-	-	-	-	-	-	-	-	-	-	-
500 - u. 600 EUR	-	-	-	-	-	-	-	-	-	-	-	-	-
600 - u. 700 EUR	-	-	-	-	-	-	-	-	-	-	-	-	-
700 - u. 800 EUR	-	-	-	-	-	-	-	-	-	-	-	-	-
800 - u. 900 EUR	-	-	-	-	-	-	-	-	-	-	-	-	-
900 - u. 1.000 EUR	-	-	-	-	-	-	-	-	-	-	-	-	-
1.000 - u. 1.100 EUR	-	-	-	-	-	-	-	-	-	-	-	-	-
1.100 - u. 1.200 EUR	-	-	-	-	-	-	-	-	-	-	-	-	-
1.200 - u. 1.300 EUR	-	-	-	-	-	-	-	-	-	-	-	-	-
1.300 - u. 1.400 EUR	-	-	-	-	-	-	-	-	-	-	-	-	-
1.400 - u. 1.500 EUR	-	-	-	-	-	-	-	-	-	-	-	-	-
1.500 - u. 1.750 EUR	-	-	-	-	-	-	-	-	-	-	-	-	-
1.750 - u. 2.000 EUR	-	-	-	-	-	-	-	-	-	-	-	-	-
2.000 - u. 2.500 EUR	-	-	-	-	-	-	-	-	-	-	-	-	-
2.500 - u. 5.000 EUR	-	-	-	-	-	-	-	-	-	-	-	-	-
5.000 EUR und mehr	-	-	-	-	-	-	-	-	-	-	-	-	-
S U M M E	100	100	(100)	(100)	[100]	[100]	100	100	(100)	100	100	100	100
1 - u. 250 EUR	97	100	(100)	(100)	[100]	[100]	100	97	(90)	98	98	100	98
250 - u. 500 EUR	3	-	-	-	-	-	-	3	(10)	2	2	-	2
500 - u. 750 EUR	-	-	-	-	-	-	-	-	-	-	-	-	-
750 - u. 1.000 EUR	-	-	-	-	-	-	-	-	-	-	-	-	-
1.000 - u. 1.500 EUR	-	-	-	-	-	-	-	-	-	-	-	-	-
1.500 EUR und mehr	-	-	-	-	-	-	-	-	-	-	-	-	-
Betrag je Bezieher/in (EUR/M)	76	69	(82)	(68)	[48]	[43]	62	78	(103)	72	61	82	71

Schichtung des Wohngeldes, bei Ehepaaren je zur Hälfte beiden Ehepartnern zugeordnet

Teilgesamtheit: Männer ab 55 Jahren (ohne Heimbewohner) - a l t e L ä n d e r (mit West-Berlin)

	+-- ALLE +--			+ V E R H E I R A T E T E +			+----- A L L E I N S T E H E N D E -----+ +			+----- N A C H F A M I L I E N S T A N D -----+ +						
	Alle	+-----+ +		Alle	+-----+ +		Alle	+-----+ +		+-----+ +		+-----+ +		Alle	+-----+ +	
		55-u. 65 J.	65 u. älter		55-u. 65 J.	65 u. älter		Verwitwet	Alle	55-u. 65 J.	65 u. älter	Geschieden/Getr. lebend	Alle		55-u. 65 J.	65 u. älter
Basis hochger. (in Tsd.)	9322	6956	2839	4117	2366	981	1385	808	110	698	905	526	379	653	345	308
Basis ungewichtet	7861	6122	2019	4103	1739	514	1225	790	58	732	565	279	286	384	177	207
ZY061 Wohngeld																
Bezieher: hochger. (in Tsd.)	49	31	9	22	18	9	9	2	1	1	10	4	6	6	4	2
(in %)	1	0	0	1	1	1	1	0	1	0	1	1	2	1	1	1
ungewichtet	42	28	6	22	14	6	8	2	1	1	7	2	5	5	3	2
1 - u. 25 EUR	12	(11)	-	(15)	(15)	[30]	-	-	-	-	[14]	[36]	-	[23]	[36]	-
25 - u. 50 EUR	29	(30)	[18]	(34)	(28)	-	[55]	[47]	-	[100]	[32]	-	[52]	[13]	-	[37]
50 - u. 100 EUR	37	(31)	[48]	(25)	(47)	[55]	[39]	-	-	-	[48]	[64]	[38]	[64]	[64]	[63]
100 - u. 200 EUR	16	(24)	[33]	(20)	(3)	-	[6]	-	-	-	[6]	-	[9]	-	-	-
200 - u. 300 EUR	5	(4)	-	(6)	(7)	[14]	-	[53]	[100]	-	-	-	-	-	-	-
300 - u. 400 EUR	-	-	-	-	-	-	-	-	-	-	-	-	-	-	-	-
400 - u. 500 EUR	-	-	-	-	-	-	-	-	-	-	-	-	-	-	-	-
500 - u. 600 EUR	-	-	-	-	-	-	-	-	-	-	-	-	-	-	-	-
600 - u. 700 EUR	-	-	-	-	-	-	-	-	-	-	-	-	-	-	-	-
700 - u. 800 EUR	-	-	-	-	-	-	-	-	-	-	-	-	-	-	-	-
800 - u. 900 EUR	-	-	-	-	-	-	-	-	-	-	-	-	-	-	-	-
900 - u. 1.000 EUR	-	-	-	-	-	-	-	-	-	-	-	-	-	-	-	-
1.000 - u. 1.100 EUR	-	-	-	-	-	-	-	-	-	-	-	-	-	-	-	-
1.100 - u. 1.200 EUR	-	-	-	-	-	-	-	-	-	-	-	-	-	-	-	-
1.200 - u. 1.300 EUR	-	-	-	-	-	-	-	-	-	-	-	-	-	-	-	-
1.300 - u. 1.400 EUR	-	-	-	-	-	-	-	-	-	-	-	-	-	-	-	-
1.400 - u. 1.500 EUR	-	-	-	-	-	-	-	-	-	-	-	-	-	-	-	-
1.500 - u. 1.750 EUR	-	-	-	-	-	-	-	-	-	-	-	-	-	-	-	-
1.750 - u. 2.000 EUR	-	-	-	-	-	-	-	-	-	-	-	-	-	-	-	-
2.000 - u. 2.500 EUR	-	-	-	-	-	-	-	-	-	-	-	-	-	-	-	-
2.500 - u. 5.000 EUR	-	-	-	-	-	-	-	-	-	-	-	-	-	-	-	-
5.000 EUR und mehr	-	-	-	-	-	-	-	-	-	-	-	-	-	-	-	-
S U M M E	100	(100)	[100]	(100)	(100)	[100]	[100]	[100]	[100]	[100]	[100]	[100]	[100]	[100]	[100]	[100]
1 - u. 250 EUR	100	(100)	[100]	(100)	(100)	[100]	[100]	[100]	[100]	[100]	[100]	[100]	[100]	[100]	[100]	[100]
250 - u. 500 EUR	-	-	-	-	-	-	-	-	-	-	-	-	-	-	-	-
500 - u. 750 EUR	-	-	-	-	-	-	-	-	-	-	-	-	-	-	-	-
750 - u. 1.000 EUR	-	-	-	-	-	-	-	-	-	-	-	-	-	-	-	-
1.000 - u. 1.500 EUR	-	-	-	-	-	-	-	-	-	-	-	-	-	-	-	-
1.500 EUR und mehr	-	-	-	-	-	-	-	-	-	-	-	-	-	-	-	-
Betrag je Bezieher/in (EUR/M)	69	(73)	[90]	(67)	(63)	[75]	[52]	[147]	[245]	[38]	[51]	[48]	[52]	[49]	[44]	[58]

Schichtung des Wohngeldes, bei Ehepaaren je zur Hälfte beiden Ehepartnern zugeordnet

Teilgesamtheit: Frauen ab 55 Jahren (ohne Heimbewohner) - a l t e L ä n d e r (mit West-Berlin)

	+-- ALLE +--			+ V E R H E I R A T E T E +			+----- A L L E I N S T E H E N D E -----+			+----- N A C H F A M I L I E N S T A N D -----+						
	Alle	+-----+-----+-----+ 55-u. 65 u. 65 J. älter		Alle	+-----+-----+-----+ 55-u. 65 u. 65 J. älter		Alle	+-----+-----+-----+ Verwitwet 55-u. 65 u. 65 J. älter		+-----+-----+-----+ Geschieden/Getr. lebend 55-u. 65 u. 65 J. älter			+-----+-----+-----+ Ledig 55-u. 65 u. 65 J. älter			
		Alle	55-u. 65 J.		65 u. älter	Alle		55-u. 65 J.	65 u. älter	Alle	55-u. 65 J.	65 u. älter	Alle	55-u. 65 J.	65 u. älter	Alle
Basis hochger. (in Tsd.)	11140	5848	2572	3276	5292	1104	4188	3643	408	3234	963	482	481	686	213	472
Basis ungewichtet	9901	5345	2058	3287	4556	728	3828	3135	250	2885	789	339	450	632	139	493
ZY061 Wohngeld																
Bezieher: hochger. (in Tsd.)	159	25	12	14	134	25	109	62	12	50	49	9	40	22	3	19
(in %)	1	0	0	0	3	2	3	2	3	2	5	2	8	3	1	4
ungewichtet	143	24	9	15	119	14	105	52	6	46	48	7	41	19	1	18
1 - u. 25 EUR	11	(13)	[11]	(15)	11	(5)	12	9	[10]	9	10	-	12	(18)	-	(21)
25 - u. 50 EUR	29	(31)	[23]	(38)	29	(16)	31	30	[11]	35	31	[27]	32	(20)	-	(23)
50 - u. 100 EUR	31	(33)	[25]	(40)	31	(22)	33	26	[11]	29	33	[11]	38	(42)	[100]	(32)
100 - u. 200 EUR	21	(23)	[42]	(6)	21	(38)	17	27	[55]	20	16	[29]	13	(14)	-	(16)
200 - u. 300 EUR	8	-	-	-	9	(19)	7	9	[13]	8	11	[32]	6	(6)	-	(7)
300 - u. 400 EUR	-	-	-	-	-	-	-	-	-	-	-	-	-	-	-	-
400 - u. 500 EUR	-	-	-	-	-	-	-	-	-	-	-	-	-	-	-	-
500 - u. 600 EUR	-	-	-	-	-	-	-	-	-	-	-	-	-	-	-	-
600 - u. 700 EUR	-	-	-	-	-	-	-	-	-	-	-	-	-	-	-	-
700 - u. 800 EUR	-	-	-	-	-	-	-	-	-	-	-	-	-	-	-	-
800 - u. 900 EUR	-	-	-	-	-	-	-	-	-	-	-	-	-	-	-	-
900 - u. 1.000 EUR	-	-	-	-	-	-	-	-	-	-	-	-	-	-	-	-
1.000 - u. 1.100 EUR	-	-	-	-	-	-	-	-	-	-	-	-	-	-	-	-
1.100 - u. 1.200 EUR	-	-	-	-	-	-	-	-	-	-	-	-	-	-	-	-
1.200 - u. 1.300 EUR	-	-	-	-	-	-	-	-	-	-	-	-	-	-	-	-
1.300 - u. 1.400 EUR	-	-	-	-	-	-	-	-	-	-	-	-	-	-	-	-
1.400 - u. 1.500 EUR	-	-	-	-	-	-	-	-	-	-	-	-	-	-	-	-
1.500 - u. 1.750 EUR	-	-	-	-	-	-	-	-	-	-	-	-	-	-	-	-
1.750 - u. 2.000 EUR	-	-	-	-	-	-	-	-	-	-	-	-	-	-	-	-
2.000 - u. 2.500 EUR	-	-	-	-	-	-	-	-	-	-	-	-	-	-	-	-
2.500 - u. 5.000 EUR	-	-	-	-	-	-	-	-	-	-	-	-	-	-	-	-
5.000 EUR und mehr	-	-	-	-	-	-	-	-	-	-	-	-	-	-	-	-
S U M M E	100	(100)	[100]	(100)	100	(100)	100	100	[100]	100	100	[100]	100	(100)	[100]	(100)
1 - u. 250 EUR	97	(100)	[100]	(100)	96	(86)	98	96	[87]	98	94	[79]	97	(100)	[100]	(100)
250 - u. 500 EUR	3	-	-	-	4	(14)	2	4	[13]	2	6	[21]	3	-	-	-
500 - u. 750 EUR	-	-	-	-	-	-	-	-	-	-	-	-	-	-	-	-
750 - u. 1.000 EUR	-	-	-	-	-	-	-	-	-	-	-	-	-	-	-	-
1.000 - u. 1.500 EUR	-	-	-	-	-	-	-	-	-	-	-	-	-	-	-	-
1.500 EUR und mehr	-	-	-	-	-	-	-	-	-	-	-	-	-	-	-	-
Betrag je Bezieher/in (EUR/M)	78	(66)	[84]	(50)	81	(112)	74	83	[108]	77	83	[136]	71	(69)	[51]	(71)

Schichtung des Wohngeldes, bei Ehepaaren je zur Hälfte beiden Ehepartnern zugeordnet

Teilgesamtheit: Männer und Frauen ab 65 Jahren (ohne Heimbewohner) - a l t e L ä n d e r (mit West-Berlin)

	+-- alle +--+	+-- LETZTE / HEUTIGE BERUFLICHE STELLUNG ("Alle" einschl. nie erwerbstätig und K.A. zur beruflichen Stellung) +--+											
		+-- M ä n n e r +--+						+-- F r a u e n +--+					
		Alle	Arbeiter	An-gestellte	Beamte/Ber.-Sold	Selbst-ständige	Mit-helfende	Alle	Arbeiter	An-gestellte	Beamte/Ber.-Sold	Selbst-ständige	Mit-helfende
Basis hochger. (in Tsd.)	12965	5501	2100	2031	606	718	6	7464	2627	3353	146	318	487
Basis ungewichtet	12443	5328	1935	1861	762	727	8	7115	2437	3133	186	299	512
ZY061 Wohngeld													
Bezieher: hochger. (in Tsd.)	154	32	23	6	-	3	-	122	57	48	-	2	2
(in %)	1	1	1	0	-	0	-	2	2	1	-	1	0
ungewichtet	150	30	21	6	-	3	-	120	56	46	-	2	2
1 - u. 25 EUR	12	11	(2)	[28]	-	[47]	-	12	14	15	-	-	-
25 - u. 50 EUR	34	41	(50)	-	-	[41]	-	32	27	36	-	[64]	-
50 - u. 100 EUR	33	29	(28)	[47]	-	-	-	34	32	30	-	-	[100]
100 - u. 200 EUR	16	16	(15)	[25]	-	[11]	-	16	23	11	-	-	-
200 - u. 300 EUR	6	4	(5)	-	-	-	-	6	4	9	-	[36]	-
300 - u. 400 EUR	-	-	-	-	-	-	-	-	-	-	-	-	-
400 - u. 500 EUR	-	-	-	-	-	-	-	-	-	-	-	-	-
500 - u. 600 EUR	-	-	-	-	-	-	-	-	-	-	-	-	-
600 - u. 700 EUR	-	-	-	-	-	-	-	-	-	-	-	-	-
700 - u. 800 EUR	-	-	-	-	-	-	-	-	-	-	-	-	-
800 - u. 900 EUR	-	-	-	-	-	-	-	-	-	-	-	-	-
900 - u. 1.000 EUR	-	-	-	-	-	-	-	-	-	-	-	-	-
1.000 - u. 1.100 EUR	-	-	-	-	-	-	-	-	-	-	-	-	-
1.100 - u. 1.200 EUR	-	-	-	-	-	-	-	-	-	-	-	-	-
1.200 - u. 1.300 EUR	-	-	-	-	-	-	-	-	-	-	-	-	-
1.300 - u. 1.400 EUR	-	-	-	-	-	-	-	-	-	-	-	-	-
1.400 - u. 1.500 EUR	-	-	-	-	-	-	-	-	-	-	-	-	-
1.500 - u. 1.750 EUR	-	-	-	-	-	-	-	-	-	-	-	-	-
1.750 - u. 2.000 EUR	-	-	-	-	-	-	-	-	-	-	-	-	-
2.000 - u. 2.500 EUR	-	-	-	-	-	-	-	-	-	-	-	-	-
2.500 - u. 5.000 EUR	-	-	-	-	-	-	-	-	-	-	-	-	-
5.000 EUR und mehr	-	-	-	-	-	-	-	-	-	-	-	-	-
S U M M E	100	100	(100)	[100]	-	[100]	-	100	100	100	-	[100]	[100]
1 - u. 250 EUR	99	100	(100)	[100]	-	[100]	-	98	98	98	-	[100]	[100]
250 - u. 500 EUR	1	-	-	-	-	-	-	2	2	2	-	-	-
500 - u. 750 EUR	-	-	-	-	-	-	-	-	-	-	-	-	-
750 - u. 1.000 EUR	-	-	-	-	-	-	-	-	-	-	-	-	-
1.000 - u. 1.500 EUR	-	-	-	-	-	-	-	-	-	-	-	-	-
1.500 EUR und mehr	-	-	-	-	-	-	-	-	-	-	-	-	-
Betrag je Bezieher/in (EUR/M)	69	62	(61)	[79]	-	[35]	-	71	77	67	-	[94]	[75]

* TNS INFRATEST SOZIALFORSCHUNG *

Schichtung des Wohngeldes, bei Ehepaaren je zur Hälfte beiden Ehepartnern zugeordnet

Teilgesamtheit: Männer ab 55 Jahren (ohne Heimbewohner) - a l t e L ä n d e r (mit West-Berlin)

	M ä n n e r - T ä t i g k e i t s n i v e a u																
	A r b e i t e r				A n g e s t e l l t e					B e a m t e, B e r u f s s o l.		S e l b s t s t ä n d i g e					M i t - h e l - f e n d e
	Alle Männer	Ange-lernt	Fach-arbeiter	Meister/Polier	Ange-lernt	Einf.-Fachkr.	Mittl.-Fachkr.	Gehob.-Fachkr.	Hochq./Leit.	Einf./Mittl.D.	Gehob./Höher.D.	Land-wirte	Hand-werker	Verkam.-Freib.	Sonst.-Freib.	Gewerbe-treib.	
Basis hochger. (in Tsd.)	9322	1004	2116	310	84	394	1262	823	903	395	738	241	285	157	143	402	9
Basis ungewichtet	7861	809	1720	260	71	315	1008	669	742	355	792	232	256	132	106	337	10
ZY061 Wohngeld																	
Bezieher: hochger. (in Tsd.)	49	14	17	1	4	1	4	2	1	-	-	-	2	-	-	3	-
(in %)	1	1	1	0	4	0	0	0	0	-	-	-	1	-	-	1	-
ungewichtet	42	13	13	1	3	1	3	2	1	-	-	-	2	-	-	3	-
1 - u. 25 EUR	12	-	(11)	-	[35]	[100]	[9]	-	-	-	-	-	[53]	-	-	-	-
25 - u. 50 EUR	29	(31)	(48)	[100]	-	-	-	-	-	-	-	-	[47]	-	-	-	-
50 - u. 100 EUR	37	(35)	(35)	-	[41]	-	[43]	[66]	[100]	-	-	-	-	-	-	[55]	-
100 - u. 200 EUR	16	(16)	(6)	-	[24]	-	[48]	[34]	-	-	-	-	-	-	-	[45]	-
200 - u. 300 EUR	5	(18)	-	-	-	-	-	-	-	-	-	-	-	-	-	-	-
300 - u. 400 EUR	-	-	-	-	-	-	-	-	-	-	-	-	-	-	-	-	-
400 - u. 500 EUR	-	-	-	-	-	-	-	-	-	-	-	-	-	-	-	-	-
500 - u. 600 EUR	-	-	-	-	-	-	-	-	-	-	-	-	-	-	-	-	-
600 - u. 700 EUR	-	-	-	-	-	-	-	-	-	-	-	-	-	-	-	-	-
700 - u. 800 EUR	-	-	-	-	-	-	-	-	-	-	-	-	-	-	-	-	-
800 - u. 900 EUR	-	-	-	-	-	-	-	-	-	-	-	-	-	-	-	-	-
900 - u. 1.000 EUR	-	-	-	-	-	-	-	-	-	-	-	-	-	-	-	-	-
1.000 - u. 1.100 EUR	-	-	-	-	-	-	-	-	-	-	-	-	-	-	-	-	-
1.100 - u. 1.200 EUR	-	-	-	-	-	-	-	-	-	-	-	-	-	-	-	-	-
1.200 - u. 1.300 EUR	-	-	-	-	-	-	-	-	-	-	-	-	-	-	-	-	-
1.300 - u. 1.400 EUR	-	-	-	-	-	-	-	-	-	-	-	-	-	-	-	-	-
1.400 - u. 1.500 EUR	-	-	-	-	-	-	-	-	-	-	-	-	-	-	-	-	-
1.500 - u. 1.750 EUR	-	-	-	-	-	-	-	-	-	-	-	-	-	-	-	-	-
1.750 - u. 2.000 EUR	-	-	-	-	-	-	-	-	-	-	-	-	-	-	-	-	-
2.000 - u. 2.500 EUR	-	-	-	-	-	-	-	-	-	-	-	-	-	-	-	-	-
2.500 - u. 5.000 EUR	-	-	-	-	-	-	-	-	-	-	-	-	-	-	-	-	-
5.000 EUR und mehr	-	-	-	-	-	-	-	-	-	-	-	-	-	-	-	-	-
S U M M E	100	(100)	(100)	[100]	[100]	[100]	[100]	[100]	[100]	-	-	-	[100]	-	-	[100]	-
1 - u. 250 EUR	100	(100)	(100)	[100]	[100]	[100]	[100]	[100]	[100]	-	-	-	[100]	-	-	[100]	-
250 - u. 500 EUR	-	-	-	-	-	-	-	-	-	-	-	-	-	-	-	-	-
500 - u. 750 EUR	-	-	-	-	-	-	-	-	-	-	-	-	-	-	-	-	-
750 - u. 1.000 EUR	-	-	-	-	-	-	-	-	-	-	-	-	-	-	-	-	-
1.000 - u. 1.500 EUR	-	-	-	-	-	-	-	-	-	-	-	-	-	-	-	-	-
1.500 EUR und mehr	-	-	-	-	-	-	-	-	-	-	-	-	-	-	-	-	-
Betrag je Bezieher/in (EUR/M)	69	(90)	(49)	[48]	[79]	[18]	[84]	[91]	[68]	-	-	-	[26]	-	-	[109]	-

Schichtung des Wohngeldes, bei Ehepaaren je zur Hälfte beiden Ehepartnern zugeordnet

Teilgesamtheit: Frauen ab 55 Jahren (ohne Heimbewohner) - a l t e L ä n d e r (mit West-Berlin)

	Frauen - Tätigkeitsniveau																Mit- hel- fende
	Arbeiter				Angestellte					Beamte, Berufssol.		Selbstständige					
	Alle Frauen	Ange- lernt	Fach- arbeiter	Meister/ Polier	Ange- lernt	Einf. Fachkr.	Mittl. Fachkr.	Gehob. Fachkr.	Hochq./ Leit.	Einf./ Mittl.D.	Gehob./ Höher.D.	Land- wirte	Hand- werker	Verkam- Freib.	Sonst. Freib.	Gewerbe- treib.	
Basis hochger. (in Tsd.)	11140	2730	781	16	675	1919	2244	495	191	80	294	98	67	52	102	206	558
Basis ungewichtet	9901	2432	683	15	576	1665	1938	427	156	69	284	89	57	40	87	183	570
ZY061 Wohngeld																	
Bezieher: hochger. (in Tsd.)	159	65	8	-	11	25	24	2	3	-	-	-	1	-	-	1	3
(in %)	1	2	1	-	2	1	1	0	1	-	-	-	2	-	-	0	0
ungewichtet	143	57	9	-	10	22	20	2	2	-	-	-	1	-	-	1	3
1 - u. 25 EUR	11	9	[37]	-	(17)	(23)	-	[41]	-	-	-	-	-	-	-	-	-
25 - u. 50 EUR	29	26	[26]	-	(30)	(24)	(36)	[59]	[52]	-	-	-	[100]	-	-	-	-
50 - u. 100 EUR	31	29	[16]	-	(32)	(30)	(38)	-	-	-	-	-	-	-	-	-	[58]
100 - u. 200 EUR	21	28	[22]	-	(20)	(11)	(12)	-	[48]	-	-	-	-	-	-	-	[42]
200 - u. 300 EUR	8	8	-	-	-	(12)	(13)	-	-	-	-	-	-	-	-	[100]	-
300 - u. 400 EUR	-	-	-	-	-	-	-	-	-	-	-	-	-	-	-	-	-
400 - u. 500 EUR	-	-	-	-	-	-	-	-	-	-	-	-	-	-	-	-	-
500 - u. 600 EUR	-	-	-	-	-	-	-	-	-	-	-	-	-	-	-	-	-
600 - u. 700 EUR	-	-	-	-	-	-	-	-	-	-	-	-	-	-	-	-	-
700 - u. 800 EUR	-	-	-	-	-	-	-	-	-	-	-	-	-	-	-	-	-
800 - u. 900 EUR	-	-	-	-	-	-	-	-	-	-	-	-	-	-	-	-	-
900 - u. 1.000 EUR	-	-	-	-	-	-	-	-	-	-	-	-	-	-	-	-	-
1.000 - u. 1.100 EUR	-	-	-	-	-	-	-	-	-	-	-	-	-	-	-	-	-
1.100 - u. 1.200 EUR	-	-	-	-	-	-	-	-	-	-	-	-	-	-	-	-	-
1.200 - u. 1.300 EUR	-	-	-	-	-	-	-	-	-	-	-	-	-	-	-	-	-
1.300 - u. 1.400 EUR	-	-	-	-	-	-	-	-	-	-	-	-	-	-	-	-	-
1.400 - u. 1.500 EUR	-	-	-	-	-	-	-	-	-	-	-	-	-	-	-	-	-
1.500 - u. 1.750 EUR	-	-	-	-	-	-	-	-	-	-	-	-	-	-	-	-	-
1.750 - u. 2.000 EUR	-	-	-	-	-	-	-	-	-	-	-	-	-	-	-	-	-
2.000 - u. 2.500 EUR	-	-	-	-	-	-	-	-	-	-	-	-	-	-	-	-	-
2.500 - u. 5.000 EUR	-	-	-	-	-	-	-	-	-	-	-	-	-	-	-	-	-
5.000 EUR und mehr	-	-	-	-	-	-	-	-	-	-	-	-	-	-	-	-	-
S U M M E	100	100	[100]	-	(100)	(100)	(100)	[100]	[100]	-	-	-	[100]	-	-	[100]	[100]
1 - u. 250 EUR	97	96	[100]	-	(100)	(97)	(92)	[100]	[100]	-	-	-	[100]	-	-	[100]	[100]
250 - u. 500 EUR	3	4	-	-	-	(3)	(8)	-	-	-	-	-	-	-	-	-	-
500 - u. 750 EUR	-	-	-	-	-	-	-	-	-	-	-	-	-	-	-	-	-
750 - u. 1.000 EUR	-	-	-	-	-	-	-	-	-	-	-	-	-	-	-	-	-
1.000 - u. 1.500 EUR	-	-	-	-	-	-	-	-	-	-	-	-	-	-	-	-	-
1.500 EUR und mehr	-	-	-	-	-	-	-	-	-	-	-	-	-	-	-	-	-
Betrag je Bezieher/in (EUR/M)	78	86	[51]	-	(62)	(73)	(87)	[21]	[69]	-	-	-	[33]	-	-	[205]	[105]

* TNS INFRATEST SOZIALFORSCHUNG *

Schichtung der laufenden (Sozial-) Hilfe zum Lebensunterhalt (HLU) incl. Grundsicherung, bei Ehepaaren je zur Hälfte beiden Ehepartnern zugeordnet

PROZENT SENKRECHT

Teilgesamtheit: Männer und Frauen ab 55 Jahren (ohne Heimbewohner) - a l t e L ä n d e r (mit West-Berlin)

	+-- ALLE +--	+----- M ä n n e r -----+						+----- F r a u e n -----+					
		Alle	55-u. 65 J.	65-u. 75 J.	75-u. 85 J.	85 u. älter	65 u. älter	Alle	55-u. 65 J.	65-u. 75 J.	75-u. 85 J.	85 u. älter	65 u. älter
Basis hochger. (in Tsd.)	20461	9322	3821	3546	1610	344	5501	11140	3676	3901	2594	970	7464
Basis ungewichtet	17762	7861	2533	2833	1836	659	5328	9901	2786	3146	2836	1133	7115
ZY062a Sozialhilfe HLU incl. GS													
Bezieher: hochger. (in Tsd.)	409	148	30	86	30	2	118	262	49	120	73	20	213
(in %)	2	2	1	2	2	0	2	2	1	3	3	2	3
ungewichtet	323	111	18	60	30	3	93	212	35	90	66	21	177
1 - u. 25 EUR	1	1	(4)	-	-	-	-	2	3	-	5	-	2
25 - u. 50 EUR	3	2	-	2	5	-	2	4	-	2	8	(4)	4
50 - u. 100 EUR	8	6	-	8	6	-	8	9	5	6	16	(8)	9
100 - u. 200 EUR	30	28	(26)	30	21	[27]	28	32	27	36	29	(28)	33
200 - u. 300 EUR	19	24	(20)	28	17	-	25	16	16	16	15	(18)	16
300 - u. 400 EUR	13	13	(21)	9	18	-	12	13	10	15	8	(18)	13
400 - u. 500 EUR	7	9	-	14	5	-	11	7	5	9	4	(8)	7
500 - u. 600 EUR	8	10	(10)	5	23	[39]	10	7	4	8	7	(4)	7
600 - u. 700 EUR	4	1	-	2	-	-	1	5	16	1	2	(12)	2
700 - u. 800 EUR	4	4	(12)	2	4	-	2	5	8	5	2	-	4
800 - u. 900 EUR	1	0	-	-	2	-	0	1	-	2	1	-	2
900 - u. 1.000 EUR	1	1	(6)	-	-	-	-	2	6	-	1	-	0
1.000 - u. 1.100 EUR	0	0	-	-	-	[33]	0	-	-	-	-	-	-
1.100 - u. 1.200 EUR	-	-	-	-	-	-	-	-	-	-	-	-	-
1.200 - u. 1.300 EUR	-	-	-	-	-	-	-	-	-	-	-	-	-
1.300 - u. 1.400 EUR	-	-	-	-	-	-	-	-	-	-	-	-	-
1.400 - u. 1.500 EUR	-	-	-	-	-	-	-	-	-	-	-	-	-
1.500 - u. 1.750 EUR	-	-	-	-	-	-	-	-	-	-	-	-	-
1.750 - u. 2.000 EUR	-	-	-	-	-	-	-	-	-	-	-	-	-
2.000 - u. 2.500 EUR	-	-	-	-	-	-	-	-	-	-	-	-	-
2.500 - u. 5.000 EUR	-	-	-	-	-	-	-	-	-	-	-	-	-
5.000 EUR und mehr	-	-	-	-	-	-	-	-	-	-	-	-	-
S U M M E	100	100	(100)	100	100	[100]	100	100	100	100	100	(100)	100
1 - u. 250 EUR	53	49	(39)	55	42	[27]	52	55	43	52	69	(50)	58
250 - u. 500 EUR	29	34	(32)	36	29	-	34	26	23	32	17	(34)	27
500 - u. 750 EUR	14	14	(22)	7	23	[39]	11	14	22	11	10	(16)	12
750 - u. 1.000 EUR	5	3	(6)	2	5	-	3	6	12	5	4	-	4
1.000 - u. 1.500 EUR	0	0	-	-	-	[33]	0	-	-	-	-	-	-
1.500 EUR und mehr	-	-	-	-	-	-	-	-	-	-	-	-	-
Betrag je Bezieher/in (EUR/M)	298	304	(367)	267	329	[617]	288	295	388	298	230	(285)	274

* TNS INFRATEST SOZIALFORSCHUNG *

Schichtung der laufenden (Sozial-) Hilfe zum Lebensunterhalt (HLU) incl. Grundsicherung, bei Ehepaaren je zur Hälfte beiden Ehepartnern zugeordnet

Teilgesamtheit: Männer ab 55 Jahren (ohne Heimbewohner) - a l t e L ä n d e r (mit West-Berlin)

	+-- ALLE +--			+ V E R H E I R A T E T E +			+----- A L L E I N S T E H E N D E N A C H F A M I L I E N S T A N D -----+									
	Alle	+-----+-----+-----+		Alle	+-----+-----+-----+		Alle	+-----+-----+-----+			+-----+-----+-----+			Alle	+-----+-----+-----+	
		55-u. 65 J.	65 u. älter		55-u. 65 J.	65 u. älter		Verwitwet	Geschieden/Getr. lebend		Ledig					
Basis hochger. (in Tsd.)	9322	6956	2839	4117	2366	981	1385	808	110	698	905	526	379	653	345	308
Basis ungewichtet	7861	6122	2019	4103	1739	514	1225	790	58	732	565	279	286	384	177	207
ZY062a Sozialhilfe HLU incl. GS																
Bezieher: hochger. (in Tsd.)	148	83	11	72	65	19	46	6	-	6	39	13	26	20	6	14
(in %)	2	1	0	2	3	2	3	1	-	1	4	2	7	3	2	5
ungewichtet	111	69	8	61	42	10	32	6	-	6	23	6	17	13	4	9
1 - u. 25 EUR	1	2	[11]	-	-	-	-	-	-	-	-	-	-	-	-	-
25 - u. 50 EUR	2	3	-	4	-	-	-	-	-	-	-	-	-	-	-	-
50 - u. 100 EUR	6	7	-	8	5	-	8	-	-	-	(9)	-	(13)	-	-	-
100 - u. 200 EUR	28	42	[50]	41	9	(13)	8	-	-	-	(6)	-	(9)	(18)	[39]	[9]
200 - u. 300 EUR	24	25	[39]	22	23	(9)	29	[17]	-	[17]	(24)	-	(36)	(22)	[29]	[19]
300 - u. 400 EUR	13	6	-	7	23	(33)	19	[45]	-	[45]	(15)	[34]	(6)	(33)	[32]	[34]
400 - u. 500 EUR	9	10	-	11	8	-	11	-	-	-	(4)	-	(7)	(16)	-	[23]
500 - u. 600 EUR	10	5	-	6	16	(16)	16	[29]	-	[29]	(18)	[24]	(15)	(10)	-	[14]
600 - u. 700 EUR	1	-	-	-	3	-	4	-	-	-	(4)	-	(7)	-	-	-
700 - u. 800 EUR	4	1	-	2	8	(18)	3	-	-	-	(13)	[27]	(6)	-	-	-
800 - u. 900 EUR	0	-	-	-	1	-	1	-	-	-	(1)	-	(2)	-	-	-
900 - u. 1.000 EUR	1	-	-	-	3	(10)	-	-	-	-	(5)	[15]	-	-	-	-
1.000 - u. 1.100 EUR	0	-	-	-	1	-	1	[10]	-	[10]	-	-	-	-	-	-
1.100 - u. 1.200 EUR	-	-	-	-	-	-	-	-	-	-	-	-	-	-	-	-
1.200 - u. 1.300 EUR	-	-	-	-	-	-	-	-	-	-	-	-	-	-	-	-
1.300 - u. 1.400 EUR	-	-	-	-	-	-	-	-	-	-	-	-	-	-	-	-
1.400 - u. 1.500 EUR	-	-	-	-	-	-	-	-	-	-	-	-	-	-	-	-
1.500 - u. 1.750 EUR	-	-	-	-	-	-	-	-	-	-	-	-	-	-	-	-
1.750 - u. 2.000 EUR	-	-	-	-	-	-	-	-	-	-	-	-	-	-	-	-
2.000 - u. 2.500 EUR	-	-	-	-	-	-	-	-	-	-	-	-	-	-	-	-
2.500 - u. 5.000 EUR	-	-	-	-	-	-	-	-	-	-	-	-	-	-	-	-
5.000 EUR und mehr	-	-	-	-	-	-	-	-	-	-	-	-	-	-	-	-
S U M M E	100	100	[100]	100	100	(100)	100	[100]	-	[100]	(100)	[100]	(100)	(100)	[100]	[100]
1 - u. 250 EUR	49	66	[85]	63	28	(13)	34	-	-	-	(33)	-	(49)	(25)	[39]	[19]
250 - u. 500 EUR	34	28	[15]	30	41	(42)	40	[61]	-	[61]	(26)	[34]	(22)	(65)	[61]	[67]
500 - u. 750 EUR	14	5	-	6	24	(35)	20	[29]	-	[29]	(31)	[51]	(21)	(10)	-	[14]
750 - u. 1.000 EUR	3	1	-	2	6	(10)	5	-	-	-	(10)	[15]	(8)	-	-	-
1.000 - u. 1.500 EUR	0	-	-	-	1	-	1	[10]	-	[10]	-	-	-	-	-	-
1.500 EUR und mehr	-	-	-	-	-	-	-	-	-	-	-	-	-	-	-	-
Betrag je Bezieher/in (EUR/M)	304	232	[173]	241	395	(478)	360	[456]	-	[456]	(421)	[585]	(340)	(328)	[253]	[360]

Schichtung der laufenden (Sozial-) Hilfe zum Lebensunterhalt (HLU) incl. Grundsicherung, bei Ehepaaren je zur Hälfte beiden Ehepartnern zugeordnet

Teilgesamtheit: Frauen ab 55 Jahren (ohne Heimbewohner) - a l t e L ä n d e r (mit West-Berlin)

	+-- ALLE +--			+ V E R H E I R A T E T E +			+----- A L L E I N S T E H E N D E N A C H F A M I L I E N S T A N D -----+											
	Alle	+-----+-----+-----+		Alle	+-----+-----+-----+		Alle	+-----+-----+-----+			+-----+-----+-----+			Alle	+-----+-----+-----+			
		55-u. 65 J.	65 u. älter		55-u. 65 J.	65 u. älter		Verwitwet	Geschieden/Getr. lebend		Ledig							
Basis hochger. (in Tsd.)	11140	5848	2572	3276	5292	1104	4188	3643	408	3234	963	482	481	686	213	472		
Basis ungewichtet	9901	5345	2058	3287	4556	728	3828	3135	250	2885	789	339	450	632	139	493		
ZY062a Sozialhilfe HLU incl. GS																		
Bezieher: hochger. (in Tsd.)	262	74	19	55	187	29	158	77	4	73	88	17	70	23	8	14		
(in %)	2	1	1	2	4	3	4	2	1	2	9	4	15	3	4	3		
ungewichtet	212	63	17	46	149	18	131	60	2	58	70	12	58	19	4	15		
1 - u. 25 EUR	2	2	(6)	-	2	-	2	1	-	1	3	-	4	-	-	-		
25 - u. 50 EUR	4	4	-	5	4	-	4	5	-	5	3	-	4	-	-	-		
50 - u. 100 EUR	9	8	(6)	8	9	(4)	10	16	-	17	4	(7)	3	(6)	-	(9)		
100 - u. 200 EUR	32	43	(49)	41	27	(13)	30	37	-	39	19	(6)	22	(28)	[35]	(25)		
200 - u. 300 EUR	16	20	(25)	18	14	(10)	15	13	-	14	15	(18)	15	(16)	-	(24)		
300 - u. 400 EUR	13	6	(5)	7	15	(13)	15	14	[65]	11	16	-	20	(17)	[14]	(18)		
400 - u. 500 EUR	7	11	(6)	13	5	(4)	5	2	-	2	9	(7)	9	-	-	-		
500 - u. 600 EUR	7	6	(2)	7	7	(5)	8	4	-	4	11	(9)	11	(6)	-	(10)		
600 - u. 700 EUR	5	-	-	-	7	(26)	3	5	-	5	7	(28)	2	(13)	[35]	-		
700 - u. 800 EUR	5	1	-	2	6	(14)	4	3	[35]	1	7	(8)	7	(9)	[16]	(5)		
800 - u. 900 EUR	1	-	-	-	2	-	2	1	-	1	2	-	2	(6)	-	(9)		
900 - u. 1.000 EUR	2	-	-	-	2	(10)	1	-	-	-	4	(18)	1	-	-	-		
1.000 - u. 1.100 EUR	-	-	-	-	-	-	-	-	-	-	-	-	-	-	-	-		
1.100 - u. 1.200 EUR	-	-	-	-	-	-	-	-	-	-	-	-	-	-	-	-		
1.200 - u. 1.300 EUR	-	-	-	-	-	-	-	-	-	-	-	-	-	-	-	-		
1.300 - u. 1.400 EUR	-	-	-	-	-	-	-	-	-	-	-	-	-	-	-	-		
1.400 - u. 1.500 EUR	-	-	-	-	-	-	-	-	-	-	-	-	-	-	-	-		
1.500 - u. 1.750 EUR	-	-	-	-	-	-	-	-	-	-	-	-	-	-	-	-		
1.750 - u. 2.000 EUR	-	-	-	-	-	-	-	-	-	-	-	-	-	-	-	-		
2.000 - u. 2.500 EUR	-	-	-	-	-	-	-	-	-	-	-	-	-	-	-	-		
2.500 - u. 5.000 EUR	-	-	-	-	-	-	-	-	-	-	-	-	-	-	-	-		
5.000 EUR und mehr	-	-	-	-	-	-	-	-	-	-	-	-	-	-	-	-		
S U M M E	100	100	(100)	100	100	(100)	100	100	[100]	100	100	(100)	100	(100)	[100]	(100)		
1 - u. 250 EUR	55	66	(75)	63	51	(21)	56	70	-	74	36	(20)	40	(41)	[35]	(44)		
250 - u. 500 EUR	26	27	(22)	29	26	(24)	26	17	[65]	15	33	(18)	36	(26)	[14]	(32)		
500 - u. 750 EUR	14	6	(2)	7	17	(35)	13	9	-	9	21	(36)	17	(28)	[51]	(14)		
750 - u. 1.000 EUR	6	1	-	2	7	(20)	5	4	[35]	2	10	(25)	6	(6)	-	(9)		
1.000 - u. 1.500 EUR	-	-	-	-	-	-	-	-	-	-	-	-	-	-	-	-		
1.500 EUR und mehr	-	-	-	-	-	-	-	-	-	-	-	-	-	-	-	-		
Betrag je Bezieher/in (EUR/M)	295	234	(201)	246	319	(511)	284	237	[468]	224	377	(539)	338	(376)	[471]	(322)		

Schichtung der laufenden (Sozial-) Hilfe zum Lebensunterhalt (HLU) incl. Grundsicherung, bei Ehepaaren je zur Hälfte beiden Ehepartnern zugeordnet

Teilgesamtheit: Männer und Frauen ab 65 Jahren (ohne Heimbewohner) - a l t e L ä n d e r (mit West-Berlin)

	+-- alle +--+	+-- LETZTE / HEUTIGE BERUFLICHE STELLUNG ("Alle" einschli. nie erwerbstätig und K.A. zur beruflichen Stellung) -----+											
		+----- M ä n n e r -----+						+----- F r a u e n -----+					
		Alle	Arbeiter	An- gestellte	Beamte/ Ber.-Sold	Selbst- ständige	Mit- helfende	Alle	Arbeiter	An- gestellte	Beamte/ Ber.-Sold	Selbst- ständige	Mit- helfende
Basis hochger. (in Tsd.)	12965	5501	2100	2031	606	718	6	7464	2627	3353	146	318	487
Basis ungewichtet	12443	5328	1935	1861	762	727	8	7115	2437	3133	186	299	512
ZY062a Sozialhilfe HLU incl. GS													
Bezieher: hochger. (in Tsd.)	331	118	58	25	-	23	-	213	93	64	-	13	8
(in %)	3	2	3	1	-	3	-	3	4	2	-	4	2
ungewichtet	270	93	45	19	-	20	-	177	77	50	-	11	8
1 - u. 25 EUR	1	-	-	-	-	-	-	2	1	4	-	-	-
25 - u. 50 EUR	4	2	2	-	-	(6)	-	4	2	10	-	-	-
50 - u. 100 EUR	9	8	10	(10)	-	(4)	-	9	12	7	-	(4)	[20]
100 - u. 200 EUR	31	28	33	(22)	-	(27)	-	33	37	25	-	(20)	[52]
200 - u. 300 EUR	19	25	33	(26)	-	(16)	-	16	22	14	-	(15)	-
300 - u. 400 EUR	13	12	10	(6)	-	(21)	-	13	12	13	-	(19)	[18]
400 - u. 500 EUR	9	11	8	(13)	-	(5)	-	7	3	10	-	(13)	[10]
500 - u. 600 EUR	8	10	4	(15)	-	(13)	-	7	7	9	-	(19)	-
600 - u. 700 EUR	2	1	-	-	-	-	-	2	-	6	-	-	-
700 - u. 800 EUR	3	2	-	(7)	-	(5)	-	4	5	-	-	-	-
800 - u. 900 EUR	1	0	-	(2)	-	-	-	2	-	1	-	(10)	-
900 - u. 1.000 EUR	0	-	-	-	-	-	-	0	-	1	-	-	-
1.000 - u. 1.100 EUR	0	0	-	-	-	(2)	-	-	-	-	-	-	-
1.100 - u. 1.200 EUR	-	-	-	-	-	-	-	-	-	-	-	-	-
1.200 - u. 1.300 EUR	-	-	-	-	-	-	-	-	-	-	-	-	-
1.300 - u. 1.400 EUR	-	-	-	-	-	-	-	-	-	-	-	-	-
1.400 - u. 1.500 EUR	-	-	-	-	-	-	-	-	-	-	-	-	-
1.500 - u. 1.750 EUR	-	-	-	-	-	-	-	-	-	-	-	-	-
1.750 - u. 2.000 EUR	-	-	-	-	-	-	-	-	-	-	-	-	-
2.000 - u. 2.500 EUR	-	-	-	-	-	-	-	-	-	-	-	-	-
2.500 - u. 5.000 EUR	-	-	-	-	-	-	-	-	-	-	-	-	-
5.000 EUR und mehr	-	-	-	-	-	-	-	-	-	-	-	-	-
S U M M E	100	100	100	(100)	-	(100)	-	100	100	100	-	(100)	[100]
1 - u. 250 EUR	56	52	61	(53)	-	(41)	-	58	63	57	-	(33)	[73]
250 - u. 500 EUR	29	34	34	(23)	-	(38)	-	27	25	26	-	(38)	[27]
500 - u. 750 EUR	11	11	4	(15)	-	(13)	-	12	11	15	-	(19)	-
750 - u. 1.000 EUR	4	3	-	(9)	-	(5)	-	4	1	3	-	(10)	-
1.000 - u. 1.500 EUR	0	0	-	-	-	(2)	-	-	-	-	-	-	-
1.500 EUR und mehr	-	-	-	-	-	-	-	-	-	-	-	-	-
Betrag je Bezieher/in (EUR/M)	279	288	231	(321)	-	(320)	-	274	239	280	-	(379)	[218]

Schichtung der laufenden (Sozial-) Hilfe zum Lebensunterhalt (HLU) incl. Grundsicherung, bei Ehepaaren je zur Hälfte beiden Ehepartnern zugeordnet

Teilgesamtheit: Männer ab 55 Jahren (ohne Heimbewohner) - a l t e L ä n d e r (mit West-Berlin)

	M ä n n e r - T ä t i g k e i t s n i v e a u																Mit- hel- fende
	A r b e i t e r				A n g e s t e l l t e					B e a m t e, B e r u f s s o l.		S e l b s t s t ä n d i g e					
	Alle Männer	Ange- lernt	Fach- arbeiter	Meister Polier	Ange- lernt	Einf. Fachkr.	Mittl. Fachkr.	Gehob. Fachkr.	Hochq./ Leit.	Einf./ Mittl.D.	Gehob./ Höher.D.	Land- wirte	Hand- werker	Verkam- Freib.	Sonst. Freib.	Gewerbe- treib.	
Basis hochger. (in Tsd.)	9322	1004	2116	310	84	394	1262	823	903	395	738	241	285	157	143	402	9
Basis ungewichtet	7861	809	1720	260	71	315	1008	669	742	355	792	232	256	132	106	337	10
ZY062a Sozialhilfe HLU incl. GS																	
Bezieher: hochger. (in Tsd.)	148	41	25	4	3	10	5	5	8	-	-	-	9	-	2	21	-
(in %)	2	4	1	1	4	3	0	1	1	-	-	-	3	-	1	5	-
ungewichtet	111	32	18	3	2	6	3	5	7	-	-	-	8	-	1	16	-
1 - u. 25 EUR	1	-	(5)	-	-	-	-	-	-	-	-	-	-	-	-	-	-
25 - u. 50 EUR	2	-	(5)	-	-	-	-	-	-	-	-	-	[16]	-	-	-	-
50 - u. 100 EUR	6	11	(5)	-	-	[25]	-	-	-	-	-	-	-	-	-	(5)	-
100 - u. 200 EUR	28	28	(37)	[67]	[48]	-	[41]	[29]	-	-	-	-	[38]	-	-	(26)	-
200 - u. 300 EUR	24	37	(27)	[33]	-	[60]	[28]	[7]	-	-	-	-	[28]	-	-	(7)	-
300 - u. 400 EUR	13	17	(5)	-	-	[15]	[47]	-	-	-	-	-	-	-	-	(34)	-
400 - u. 500 EUR	9	4	(12)	-	[52]	-	[19]	[5]	-	-	-	-	-	-	-	(6)	-
500 - u. 600 EUR	10	3	(4)	-	-	-	[12]	[38]	-	-	-	-	-	-	-	(15)	-
600 - u. 700 EUR	1	-	-	-	-	-	-	-	-	-	-	-	-	-	-	-	-
700 - u. 800 EUR	4	-	-	-	-	-	[42]	-	[20]	-	-	-	[19]	-	-	(5)	-
800 - u. 900 EUR	0	-	-	-	-	-	[11]	-	-	-	-	-	-	-	-	-	-
900 - u. 1.000 EUR	1	-	-	-	-	-	-	-	-	-	-	-	-	-	[100]	-	-
1.000 - u. 1.100 EUR	0	-	-	-	-	-	-	-	-	-	-	-	-	-	-	(3)	-
1.100 - u. 1.200 EUR	-	-	-	-	-	-	-	-	-	-	-	-	-	-	-	-	-
1.200 - u. 1.300 EUR	-	-	-	-	-	-	-	-	-	-	-	-	-	-	-	-	-
1.300 - u. 1.400 EUR	-	-	-	-	-	-	-	-	-	-	-	-	-	-	-	-	-
1.400 - u. 1.500 EUR	-	-	-	-	-	-	-	-	-	-	-	-	-	-	-	-	-
1.500 - u. 1.750 EUR	-	-	-	-	-	-	-	-	-	-	-	-	-	-	-	-	-
1.750 - u. 2.000 EUR	-	-	-	-	-	-	-	-	-	-	-	-	-	-	-	-	-
2.000 - u. 2.500 EUR	-	-	-	-	-	-	-	-	-	-	-	-	-	-	-	-	-
2.500 - u. 5.000 EUR	-	-	-	-	-	-	-	-	-	-	-	-	-	-	-	-	-
5.000 EUR und mehr	-	-	-	-	-	-	-	-	-	-	-	-	-	-	-	-	-
S U M M E	100	100	(100)	[100]	[100]	[100]	[100]	[100]	[100]	-	-	-	[100]	-	[100]	(100)	-
1 - u. 250 EUR	49	58	(65)	[100]	[48]	[56]	-	[69]	[37]	-	-	-	[64]	-	-	(31)	-
250 - u. 500 EUR	34	39	(31)	-	[52]	[44]	[47]	[19]	[5]	-	-	-	[17]	-	-	(46)	-
500 - u. 750 EUR	14	3	(4)	-	-	-	[42]	[12]	[38]	-	-	-	[19]	-	-	(15)	-
750 - u. 1.000 EUR	3	-	-	-	-	-	[11]	-	[20]	-	-	-	-	-	[100]	(5)	-
1.000 - u. 1.500 EUR	0	-	-	-	-	-	-	-	-	-	-	-	-	-	-	(3)	-
1.500 EUR und mehr	-	-	-	-	-	-	-	-	-	-	-	-	-	-	-	-	-
Betrag je Bezieher/in (EUR/M)	304	233	(218)	[193]	[279]	[228]	[546]	[266]	[438]	-	-	-	[267]	-	[918]	(355)	-

Schichtung der laufenden (Sozial-) Hilfe zum Lebensunterhalt (HLU) incl. Grundsicherung, bei Ehepaaren je zur Hälfte beiden Ehepartnern zugeordnet

Teilgesamtheit: Frauen ab 55 Jahren (ohne Heimbewohner) - a l t e L ä n d e r (mit West-Berlin)

	Frauen - Tätigkeitsniveau																Mit- hel- fende
	Arbeiter				Angestellte					Beamte, Berufssol.		Selbstständige					
	Alle Frauen	Ange- lernt	Fach- arbeiter	Meister/ Polier	Ange- lernt	Einf. Fachkr.	Mittl. Fachkr.	Gehob. Fachkr.	Hochq./ Leit.	Einf./ Mittl.D.	Gehob./ Höher.D.	Land- wirte	Hand- werker	Verkam./ Freib.	Sonst./ Freib.	Gewerbe- treib.	
Basis hochger. (in Tsd.)	11140	2730	781	16	675	1919	2244	495	191	80	294	98	67	52	102	206	558
Basis ungewichtet	9901	2432	683	15	576	1665	1938	427	156	69	284	89	57	40	87	183	570
ZY062a Sozialhilfe HLU incl. GS																	
Bezieher: hochger. (in Tsd.)	262	100	15	2	23	26	13	12	8	-	-	1	2	-	3	10	8
(in %)	2	4	2	14	3	1	1	2	4	-	-	1	3	-	2	5	1
ungewichtet	212	81	13	1	18	20	8	8	8	-	-	1	2	-	2	8	8
1 - u. 25 EUR	2	2	-	-	-	(10)	-	-	-	-	-	-	-	-	-	-	-
25 - u. 50 EUR	4	2	(4)	-	(9)	(5)	[23]	-	-	-	-	-	-	-	-	-	-
50 - u. 100 EUR	9	12	-	-	(17)	(7)	-	-	-	-	-	-	-	-	-	[6]	[20]
100 - u. 200 EUR	32	31	(45)	-	(15)	(28)	[43]	[41]	[18]	-	-	[100]	-	-	-	[30]	[52]
200 - u. 300 EUR	16	25	(13)	-	(6)	(23)	[18]	-	-	-	-	-	[42]	-	-	[11]	-
300 - u. 400 EUR	13	10	-	[100]	(21)	-	[6]	[30]	[23]	-	-	-	-	-	[46]	[13]	[18]
400 - u. 500 EUR	7	2	(14)	-	(12)	-	-	[7]	[32]	-	-	-	[58]	-	-	[16]	[10]
500 - u. 600 EUR	7	6	(5)	-	(12)	(3)	-	[13]	[27]	-	-	-	-	-	-	[24]	-
600 - u. 700 EUR	5	5	-	-	(5)	(20)	-	-	-	-	-	-	-	-	-	-	-
700 - u. 800 EUR	5	4	(18)	-	-	-	[10]	-	-	-	-	-	-	-	-	-	-
800 - u. 900 EUR	1	-	-	-	-	(3)	-	-	-	-	-	-	-	-	[54]	-	-
900 - u. 1.000 EUR	2	2	-	-	(4)	-	-	[9]	-	-	-	-	-	-	-	-	-
1.000 - u. 1.100 EUR	-	-	-	-	-	-	-	-	-	-	-	-	-	-	-	-	-
1.100 - u. 1.200 EUR	-	-	-	-	-	-	-	-	-	-	-	-	-	-	-	-	-
1.200 - u. 1.300 EUR	-	-	-	-	-	-	-	-	-	-	-	-	-	-	-	-	-
1.300 - u. 1.400 EUR	-	-	-	-	-	-	-	-	-	-	-	-	-	-	-	-	-
1.400 - u. 1.500 EUR	-	-	-	-	-	-	-	-	-	-	-	-	-	-	-	-	-
1.500 - u. 1.750 EUR	-	-	-	-	-	-	-	-	-	-	-	-	-	-	-	-	-
1.750 - u. 2.000 EUR	-	-	-	-	-	-	-	-	-	-	-	-	-	-	-	-	-
2.000 - u. 2.500 EUR	-	-	-	-	-	-	-	-	-	-	-	-	-	-	-	-	-
2.500 - u. 5.000 EUR	-	-	-	-	-	-	-	-	-	-	-	-	-	-	-	-	-
5.000 EUR und mehr	-	-	-	-	-	-	-	-	-	-	-	-	-	-	-	-	-
S U M M E	100	100	(100)	[100]	(100)	(100)	[100]	[100]	[100]	-	-	[100]	[100]	-	[100]	[100]	[100]
1 - u. 250 EUR	55	58	(56)	-	(40)	(71)	[84]	[41]	[18]	-	-	[100]	-	-	-	[47]	[73]
250 - u. 500 EUR	26	24	(21)	[100]	(39)	(2)	[6]	[37]	[56]	-	-	-	[100]	-	[46]	[29]	[27]
500 - u. 750 EUR	14	12	(23)	-	(17)	(24)	[10]	[13]	[27]	-	-	-	-	-	-	[24]	-
750 - u. 1.000 EUR	6	6	-	-	(4)	(3)	-	[9]	-	-	-	-	-	-	[54]	-	-
1.000 - u. 1.500 EUR	-	-	-	-	-	-	-	-	-	-	-	-	-	-	-	-	-
1.500 EUR und mehr	-	-	-	-	-	-	-	-	-	-	-	-	-	-	-	-	-
Betrag je Bezieher/in (EUR/M)	295	271	(323)	[385]	(321)	(285)	[208]	[333]	[397]	-	-	[138]	[364]	-	[607]	[327]	[218]

Schichtung des Arbeitslosengeldes II (ALG II), bei Ehepaaren je zur Hälfte beiden Ehepartnern zugeordnet

Teilgesamtheit: Männer und Frauen ab 55 Jahren (ohne Heimbewohner) - a l t e L ä n d e r (mit West-Berlin)

	+-- ALLE +--	+----- M ä n n e r -----+						+----- F r a u e n -----+					
		Alle	55-u. 65 J.	65-u. 75 J.	75-u. 85 J.	85 u. älter	65 u. älter	Alle	55-u. 65 J.	65-u. 75 J.	75-u. 85 J.	85 u. älter	65 u. älter
Basis hochger. (in Tsd.)	20461	9322	3821	3546	1610	344	5501	11140	3676	3901	2594	970	7464
Basis ungewichtet	17762	7861	2533	2833	1836	659	5328	9901	2786	3146	2836	1133	7115
ZY061a ALG II													
Bezieher: hochger. (in Tsd.)	479	284	261	21	2	-	23	195	189	6	-	-	6
(in %)	2	3	7	1	0	-	0	2	5	0	-	-	0
ungewichtet	309	172	153	17	2	-	19	137	133	4	-	-	4
1 - u. 25 EUR	-	-	-	-	-	-	-	-	-	-	-	-	-
25 - u. 50 EUR	1	1	1	-	-	-	-	1	1	-	-	-	-
50 - u. 100 EUR	1	1	-	(8)	-	-	(7)	1	1	-	-	-	-
100 - u. 200 EUR	10	9	7	(29)	[50]	-	(31)	10	10	[23]	-	-	[23]
200 - u. 300 EUR	7	7	6	(22)	-	-	(21)	8	8	-	-	-	-
300 - u. 400 EUR	16	14	14	(10)	-	-	(9)	20	20	[14]	-	-	[14]
400 - u. 500 EUR	14	14	15	(8)	-	-	(7)	13	12	[25]	-	-	[25]
500 - u. 600 EUR	18	17	18	(6)	-	-	(5)	20	19	[39]	-	-	[39]
600 - u. 700 EUR	19	21	22	(5)	[50]	-	(9)	16	17	-	-	-	-
700 - u. 800 EUR	10	12	12	(11)	-	-	(10)	8	8	-	-	-	-
800 - u. 900 EUR	3	4	4	-	-	-	-	2	2	-	-	-	-
900 - u. 1.000 EUR	1	1	1	-	-	-	-	0	0	-	-	-	-
1.000 - u. 1.100 EUR	-	-	-	-	-	-	-	-	-	-	-	-	-
1.100 - u. 1.200 EUR	0	-	-	-	-	-	-	1	1	-	-	-	-
1.200 - u. 1.300 EUR	-	-	-	-	-	-	-	-	-	-	-	-	-
1.300 - u. 1.400 EUR	-	-	-	-	-	-	-	-	-	-	-	-	-
1.400 - u. 1.500 EUR	-	-	-	-	-	-	-	-	-	-	-	-	-
1.500 - u. 1.750 EUR	-	-	-	-	-	-	-	-	-	-	-	-	-
1.750 - u. 2.000 EUR	-	-	-	-	-	-	-	-	-	-	-	-	-
2.000 - u. 2.500 EUR	-	-	-	-	-	-	-	-	-	-	-	-	-
2.500 - u. 5.000 EUR	-	-	-	-	-	-	-	-	-	-	-	-	-
5.000 EUR und mehr	-	-	-	-	-	-	-	-	-	-	-	-	-
S U M M E	100	100	100	(100)	[100]	-	(100)	100	100	[100]	-	-	[100]
1 - u. 250 EUR	15	15	11	(55)	[50]	-	(54)	17	17	[23]	-	-	[23]
250 - u. 500 EUR	33	31	32	(23)	-	-	(21)	36	36	[39]	-	-	[39]
500 - u. 750 EUR	44	46	48	(22)	[50]	-	(24)	41	41	[39]	-	-	[39]
750 - u. 1.000 EUR	7	8	9	-	-	-	-	6	6	-	-	-	-
1.000 - u. 1.500 EUR	0	-	-	-	-	-	-	1	1	-	-	-	-
1.500 EUR und mehr	-	-	-	-	-	-	-	-	-	-	-	-	-
Betrag je Bezieher/in (EUR/M)	485	500	517	(311)	[384]	-	(317)	464	466	[388]	-	-	[388]

Schichtung des Arbeitslosengeldes II (ALG II), bei Ehepaaren je zur Hälfte beiden Ehepartnern zugeordnet

Teilgesamtheit: Männer ab 55 Jahren (ohne Heimbewohner) - a l t e L ä n d e r (mit West-Berlin)

	+-- ALLE +--		+ V E R H E I R A T E T E +			+----- A L L E I N S T E H E N D E N A C H F A M I L I E N S T A N D -----+										
	Alle	55-u. 65 J.	65 u. älter	Gesamt			Verwitwet			Geschieden/Getr. lebend			Ledig			
				Alle	55-u. 65 J.	65 u. älter	Alle	55-u. 65 J.	65 u. älter	Alle	55-u. 65 J.	65 u. älter	Alle	55-u. 65 J.	65 u. älter	
Basis hochger. (in Tsd.)	9322	6956	2839	4117	2366	981	1385	808	110	698	905	526	379	653	345	308
Basis ungewichtet	7861	6122	2019	4103	1739	514	1225	790	58	732	565	279	286	384	177	207
ZY061a ALG II																
Bezieher: hochger. (in Tsd.)	284	140	119	21	144	142	2	11	11	-	92	89	2	42	42	-
(in %)	3	2	4	1	6	14	0	1	10	-	10	17	1	6	12	-
ungewichtet	172	99	81	18	73	72	1	3	3	-	47	46	1	23	23	-
1 - u. 25 EUR	-	-	-	-	-	-	-	-	-	-	-	-	-	-	-	-
25 - u. 50 EUR	1	1	1	-	-	-	-	-	-	-	-	-	-	-	-	-
50 - u. 100 EUR	1	1	-	(8)	-	-	-	-	-	-	-	-	-	-	-	-
100 - u. 200 EUR	9	18	15	(34)	-	-	-	-	-	-	-	-	-	-	-	-
200 - u. 300 EUR	7	12	10	(23)	2	2	-	-	-	-	3	4	-	-	-	-
300 - u. 400 EUR	14	15	16	(10)	13	13	-	[15]	[15]	-	8	8	-	(24)	(24)	-
400 - u. 500 EUR	14	23	26	(8)	6	6	-	-	-	-	-	-	-	(19)	(19)	-
500 - u. 600 EUR	17	20	23	(6)	14	14	-	-	-	-	17	18	-	(10)	(10)	-
600 - u. 700 EUR	21	7	6	(10)	35	35	-	-	-	-	42	43	-	(28)	(28)	-
700 - u. 800 EUR	12	2	3	-	21	20	[100]	[85]	[85]	-	16	14	[100]	(16)	(16)	-
800 - u. 900 EUR	4	-	-	-	8	8	-	-	-	-	11	11	-	(4)	(4)	-
900 - u. 1.000 EUR	1	-	-	-	1	1	-	-	-	-	2	2	-	-	-	-
1.000 - u. 1.100 EUR	-	-	-	-	-	-	-	-	-	-	-	-	-	-	-	-
1.100 - u. 1.200 EUR	-	-	-	-	-	-	-	-	-	-	-	-	-	-	-	-
1.200 - u. 1.300 EUR	-	-	-	-	-	-	-	-	-	-	-	-	-	-	-	-
1.300 - u. 1.400 EUR	-	-	-	-	-	-	-	-	-	-	-	-	-	-	-	-
1.400 - u. 1.500 EUR	-	-	-	-	-	-	-	-	-	-	-	-	-	-	-	-
1.500 - u. 1.750 EUR	-	-	-	-	-	-	-	-	-	-	-	-	-	-	-	-
1.750 - u. 2.000 EUR	-	-	-	-	-	-	-	-	-	-	-	-	-	-	-	-
2.000 - u. 2.500 EUR	-	-	-	-	-	-	-	-	-	-	-	-	-	-	-	-
2.500 - u. 5.000 EUR	-	-	-	-	-	-	-	-	-	-	-	-	-	-	-	-
5.000 EUR und mehr	-	-	-	-	-	-	-	-	-	-	-	-	-	-	-	-
S U M M E	100	100	100	(100)	100	100	[100]	[100]	[100]	-	100	100	[100]	(100)	(100)	-
1 - u. 250 EUR	15	27	21	(60)	2	2	-	-	-	-	3	4	-	-	-	-
250 - u. 500 EUR	31	44	47	(24)	18	19	-	[15]	[15]	-	8	8	-	(43)	(43)	-
500 - u. 750 EUR	46	27	29	(16)	65	65	[100]	[85]	[85]	-	68	67	[100]	(53)	(53)	-
750 - u. 1.000 EUR	8	2	3	-	14	14	-	-	-	-	21	21	-	(4)	(4)	-
1.000 - u. 1.500 EUR	-	-	-	-	-	-	-	-	-	-	-	-	-	-	-	-
1.500 EUR und mehr	-	-	-	-	-	-	-	-	-	-	-	-	-	-	-	-
Betrag je Bezieher/in (EUR/M)	500	385	404	(274)	612	611	[703]	[663]	[663]	-	635	633	[703]	(549)	(549)	-

Schichtung des Arbeitslosengeldes II (ALG II), bei Ehepaaren je zur Hälfte beiden Ehepartnern zugeordnet

Teilgesamtheit: Frauen ab 55 Jahren (ohne Heimbewohner) - a l t e L ä n d e r (mit West-Berlin)

	+-- ALLE +--			+ V E R H E I R A T E T E +			+----- A L L E I N S T E H E N D E N A C H F A M I L I E N S T A N D -----+											
	Alle	+-----+-----+-----+		Alle	+-----+-----+-----+		+-----+-----+-----+			+-----+-----+-----+			+-----+-----+-----+					
		55-u. 65 J.	65 u. älter		Alle	55-u. 65 J.	65 u. älter	Alle	55-u. 65 J.	65 u. älter	Alle	55-u. 65 J.	65 u. älter	Alle	55-u. 65 J.	65 u. älter		
Basis hochger. (in Tsd.)	11140	5848	2572	3276	5292	1104	4188	3643	408	3234	963	482	481	686	213	472		
Basis ungewichtet	9901	5345	2058	3287	4556	728	3828	3135	250	2885	789	339	450	632	139	493		
ZY061a ALG II																		
Bezieher: hochger. (in Tsd.)	195	92	86	6	103	103	-	19	19	-	65	65	-	19	19	-		
(in %)	2	2	3	0	2	9	-	1	5	-	7	13	-	3	9	-		
ungewichtet	137	68	64	4	69	69	-	12	12	-	45	45	-	12	12	-		
1 - u. 25 EUR	-	-	-	-	-	-	-	-	-	-	-	-	-	-	-	-		
25 - u. 50 EUR	1	2	2	-	-	-	-	-	-	-	-	-	-	-	-	-		
50 - u. 100 EUR	1	2	2	-	-	-	-	-	-	-	-	-	-	-	-	-		
100 - u. 200 EUR	10	18	18	[23]	4	4	-	(20)	(20)	-	-	-	-	-	-	-		
200 - u. 300 EUR	8	13	14	-	3	3	-	(8)	(8)	-	2	2	-	-	-	-		
300 - u. 400 EUR	20	18	18	[14]	22	22	-	(34)	(34)	-	18	18	-	(23)	(23)	-		
400 - u. 500 EUR	13	18	18	[25]	8	8	-	(23)	(23)	-	6	6	-	-	-	-		
500 - u. 600 EUR	20	23	22	[39]	17	17	-	-	-	-	20	20	-	(24)	(24)	-		
600 - u. 700 EUR	16	7	7	-	25	25	-	(8)	(8)	-	27	27	-	(34)	(34)	-		
700 - u. 800 EUR	8	-	-	-	16	16	-	(8)	(8)	-	22	22	-	-	-	-		
800 - u. 900 EUR	2	-	-	-	4	4	-	-	-	-	2	2	-	(15)	(15)	-		
900 - u. 1.000 EUR	0	-	-	-	1	1	-	-	-	-	-	-	-	(4)	(4)	-		
1.000 - u. 1.100 EUR	-	-	-	-	-	-	-	-	-	-	-	-	-	-	-	-		
1.100 - u. 1.200 EUR	1	-	-	-	1	1	-	-	-	-	2	2	-	-	-	-		
1.200 - u. 1.300 EUR	-	-	-	-	-	-	-	-	-	-	-	-	-	-	-	-		
1.300 - u. 1.400 EUR	-	-	-	-	-	-	-	-	-	-	-	-	-	-	-	-		
1.400 - u. 1.500 EUR	-	-	-	-	-	-	-	-	-	-	-	-	-	-	-	-		
1.500 - u. 1.750 EUR	-	-	-	-	-	-	-	-	-	-	-	-	-	-	-	-		
1.750 - u. 2.000 EUR	-	-	-	-	-	-	-	-	-	-	-	-	-	-	-	-		
2.000 - u. 2.500 EUR	-	-	-	-	-	-	-	-	-	-	-	-	-	-	-	-		
2.500 - u. 5.000 EUR	-	-	-	-	-	-	-	-	-	-	-	-	-	-	-	-		
5.000 EUR und mehr	-	-	-	-	-	-	-	-	-	-	-	-	-	-	-	-		
S U M M E	100	100	100	[100]	100	100	-	(100)	(100)	-	100	100	-	(100)	(100)	-		
1 - u. 250 EUR	17	28	29	[23]	6	6	-	(28)	(28)	-	2	2	-	-	-	-		
250 - u. 500 EUR	36	42	43	[39]	30	30	-	(57)	(57)	-	24	24	-	(23)	(23)	-		
500 - u. 750 EUR	41	29	29	[39]	51	51	-	(15)	(15)	-	59	59	-	(59)	(59)	-		
750 - u. 1.000 EUR	6	-	-	-	11	11	-	-	-	-	13	13	-	(19)	(19)	-		
1.000 - u. 1.500 EUR	1	-	-	-	1	1	-	-	-	-	2	2	-	-	-	-		
1.500 EUR und mehr	-	-	-	-	-	-	-	-	-	-	-	-	-	-	-	-		
Betrag je Bezieher/in (EUR/M)	464	370	368	[388]	547	547	-	(366)	(366)	-	589	589	-	(589)	(589)	-		

Schichtung des Arbeitslosengeldes II (ALG II), bei Ehepaaren je zur Hälfte beiden Ehepartnern zugeordnet

Teilgesamtheit: Männer und Frauen ab 65 Jahren (ohne Heimbewohner) - a l t e L ä n d e r (mit West-Berlin)

	+-- alle +--	+-- LETZTE / HEUTIGE BERUFLICHE STELLUNG ("Alle" einschl. nie erwerbstätig und K.A. zur beruflichen Stellung) +--											
		+-- M ä n n e r +--						+-- F r a u e n +--					
		Alle	Arbeiter	An- gestellte	Beamte/ Ber.-Sold	Selbst- ständige	Mit- helfende	Alle	Arbeiter	An- gestellte	Beamte/ Ber.-Sold	Selbst- ständige	Mit- helfende
Basis hochger. (in Tsd.)	12965	5501	2100	2031	606	718	6	7464	2627	3353	146	318	487
Basis ungewichtet	12443	5328	1935	1861	762	727	8	7115	2437	3133	186	299	512
ZY061a ALG II													
Bezieher: hochger. (in Tsd.)	29	23	7	5	1	7	-	6	1	1	-	-	-
(in %)	0	0	0	0	0	1	-	0	0	0	-	-	-
ungewichtet	23	19	6	3	1	6	-	4	1	1	-	-	-
1 - u. 25 EUR	-	-	-	-	-	-	-	-	-	-	-	-	-
25 - u. 50 EUR	-	-	-	-	-	-	-	-	-	-	-	-	-
50 - u. 100 EUR	(6)	(7)	[14]	-	[100]	-	-	-	-	-	-	-	-
100 - u. 200 EUR	(29)	(31)	[51]	[31]	-	[27]	-	[23]	-	-	-	-	-
200 - u. 300 EUR	(16)	(21)	[21]	[22]	-	[16]	-	-	-	-	-	-	-
300 - u. 400 EUR	(10)	(9)	[14]	-	-	-	-	[14]	-	[100]	-	-	-
400 - u. 500 EUR	(11)	(7)	-	-	-	[23]	-	[25]	[100]	-	-	-	-
500 - u. 600 EUR	(12)	(5)	-	-	-	[17]	-	[39]	-	-	-	-	-
600 - u. 700 EUR	(7)	(9)	-	-	-	[16]	-	-	-	-	-	-	-
700 - u. 800 EUR	(8)	(10)	-	[47]	-	-	-	-	-	-	-	-	-
800 - u. 900 EUR	-	-	-	-	-	-	-	-	-	-	-	-	-
900 - u. 1.000 EUR	-	-	-	-	-	-	-	-	-	-	-	-	-
1.000 - u. 1.100 EUR	-	-	-	-	-	-	-	-	-	-	-	-	-
1.100 - u. 1.200 EUR	-	-	-	-	-	-	-	-	-	-	-	-	-
1.200 - u. 1.300 EUR	-	-	-	-	-	-	-	-	-	-	-	-	-
1.300 - u. 1.400 EUR	-	-	-	-	-	-	-	-	-	-	-	-	-
1.400 - u. 1.500 EUR	-	-	-	-	-	-	-	-	-	-	-	-	-
1.500 - u. 1.750 EUR	-	-	-	-	-	-	-	-	-	-	-	-	-
1.750 - u. 2.000 EUR	-	-	-	-	-	-	-	-	-	-	-	-	-
2.000 - u. 2.500 EUR	-	-	-	-	-	-	-	-	-	-	-	-	-
2.500 - u. 5.000 EUR	-	-	-	-	-	-	-	-	-	-	-	-	-
5.000 EUR und mehr	-	-	-	-	-	-	-	-	-	-	-	-	-
S U M M E	(100)	(100)	[100]	[100]	[100]	[100]	-	[100]	[100]	[100]	-	-	-
1 - u. 250 EUR	(48)	(54)	[86]	[31]	[100]	[44]	-	[23]	-	-	-	-	-
250 - u. 500 EUR	(25)	(21)	[14]	[22]	-	[23]	-	[39]	[100]	[100]	-	-	-
500 - u. 750 EUR	(27)	(24)	-	[47]	-	[33]	-	[39]	-	-	-	-	-
750 - u. 1.000 EUR	-	-	-	-	-	-	-	-	-	-	-	-	-
1.000 - u. 1.500 EUR	-	-	-	-	-	-	-	-	-	-	-	-	-
1.500 EUR und mehr	-	-	-	-	-	-	-	-	-	-	-	-	-
Betrag je Bezieher/in (EUR/M)	(331)	(317)	[187]	[421]	[55]	[374]	-	[388]	[404]	[323]	-	-	-

Schichtung des Arbeitslosengeldes II (ALG II), bei Ehepaaren je zur Hälfte beiden Ehepartnern zugeordnet

Teilgesamtheit: Männer ab 55 Jahren (ohne Heimbewohner) - a l t e L ä n d e r (mit West-Berlin)

	Männer - Tätigkeitsniveau																Mit- hel- fende
	Arbeiter				Angestellte					Beamte, Berufssol.		Selbstständige					
	Alle Männer	Ange- lernt	Fach- arbeiter	Meister Polier	Ange- lernt	Einf. Fachkr.	Mittl. Fachkr.	Gehob. Fachkr.	Hochq./ Leit.	Einf./ Mittl.D.	Gehob./ Höher.D.	Land- wirte	Hand- werker	Verkam. Freib.	Sonst. Freib.	Gewerbe- treib.	
Basis hochger. (in Tsd.)	9322	1004	2116	310	84	394	1262	823	903	395	738	241	285	157	143	402	9
Basis ungewichtet	7861	809	1720	260	71	315	1008	669	742	355	792	232	256	132	106	337	10
ZY061a ALG II																	
Bezieher: hochger. (in Tsd.)	284	91	69	7	7	24	19	12	2	1	-	-	10	2	9	23	-
(in %)	3	9	3	2	8	6	2	1	0	0	-	-	3	1	6	6	-
ungewichtet	172	55	39	5	4	15	11	7	1	1	-	-	7	1	4	15	-
1 - u. 25 EUR	-	-	-	-	-	-	-	-	-	-	-	-	-	-	-	-	-
25 - u. 50 EUR	1	-	-	-	-	-	(8)	-	-	-	-	-	-	-	-	-	-
50 - u. 100 EUR	1	-	1	-	-	-	-	-	-	[100]	-	-	-	-	-	-	-
100 - u. 200 EUR	9	12	4	[15]	-	-	-	[22]	-	-	-	-	[25]	-	-	(17)	-
200 - u. 300 EUR	7	7	10	[22]	-	(11)	-	-	-	-	-	-	-	-	-	(5)	-
300 - u. 400 EUR	14	15	19	[17]	-	(8)	-	[13]	[100]	-	-	-	[14]	-	[15]	(13)	-
400 - u. 500 EUR	14	18	13	-	[19]	(9)	(45)	-	-	-	-	-	-	-	-	(7)	-
500 - u. 600 EUR	17	13	15	[18]	[22]	(29)	(24)	[17]	-	-	-	-	[13]	-	-	(22)	-
600 - u. 700 EUR	21	20	26	-	-	(28)	(11)	[34]	-	-	-	-	[32]	-	[41]	(14)	-
700 - u. 800 EUR	12	11	8	-	[60]	(15)	(12)	[14]	-	-	-	-	[16]	[100]	[28]	(6)	-
800 - u. 900 EUR	4	2	3	[28]	-	-	-	-	-	-	-	-	-	-	[17]	(16)	-
900 - u. 1.000 EUR	1	2	-	-	-	-	-	-	-	-	-	-	-	-	-	-	-
1.000 - u. 1.100 EUR	-	-	-	-	-	-	-	-	-	-	-	-	-	-	-	-	-
1.100 - u. 1.200 EUR	-	-	-	-	-	-	-	-	-	-	-	-	-	-	-	-	-
1.200 - u. 1.300 EUR	-	-	-	-	-	-	-	-	-	-	-	-	-	-	-	-	-
1.300 - u. 1.400 EUR	-	-	-	-	-	-	-	-	-	-	-	-	-	-	-	-	-
1.400 - u. 1.500 EUR	-	-	-	-	-	-	-	-	-	-	-	-	-	-	-	-	-
1.500 - u. 1.750 EUR	-	-	-	-	-	-	-	-	-	-	-	-	-	-	-	-	-
1.750 - u. 2.000 EUR	-	-	-	-	-	-	-	-	-	-	-	-	-	-	-	-	-
2.000 - u. 2.500 EUR	-	-	-	-	-	-	-	-	-	-	-	-	-	-	-	-	-
2.500 - u. 5.000 EUR	-	-	-	-	-	-	-	-	-	-	-	-	-	-	-	-	-
5.000 EUR und mehr	-	-	-	-	-	-	-	-	-	-	-	-	-	-	-	-	-
S U M M E	100	100	100	[100]	[100]	(100)	(100)	[100]	[100]	[100]	-	-	[100]	[100]	[100]	(100)	-
1 - u. 250 EUR	15	15	12	[37]	-	(6)	(8)	[22]	-	[100]	-	-	[25]	-	-	(22)	-
250 - u. 500 EUR	31	36	36	[17]	[19]	(22)	(45)	[13]	[100]	-	-	-	[14]	-	[15]	(21)	-
500 - u. 750 EUR	46	44	43	[18]	[61]	(64)	(47)	[65]	-	-	-	-	[60]	[100]	[41]	(42)	-
750 - u. 1.000 EUR	8	5	9	[28]	[20]	(8)	-	-	-	-	-	-	-	-	[45]	(16)	-
1.000 - u. 1.500 EUR	-	-	-	-	-	-	-	-	-	-	-	-	-	-	-	-	-
1.500 EUR und mehr	-	-	-	-	-	-	-	-	-	-	-	-	-	-	-	-	-
Betrag je Bezieher/in (EUR/M)	500	485	496	[468]	[640]	(543)	(495)	[501]	[345]	[55]	-	-	[479]	[735]	[646]	(503)	-

Schichtung des Arbeitslosengeldes II (ALG II), bei Ehepaaren je zur Hälfte beiden Ehepartnern zugeordnet

Teilgesamtheit: Frauen ab 55 Jahren (ohne Heimbewohner) - a l t e L ä n d e r (mit West-Berlin)

	Frauen - Tätigkeitsniveau																Mit- hel- fende
	Arbeiter				Angestellte					Beamte, Berufssol.		Selbstständige					
	Alle Frauen	Ange- lernt	Fach- arbeiter	Meister/ Polier	Ange- lernt	Einf. Fachkr.	Mittl. Fachkr.	Gehob. Fachkr.	Hochq./ Leit.	Einf./ Mittl.D.	Gehob./ Höher.D.	Land- wirte	Hand- werker	Verkam./ Freib.	Sonst./ Freib.	Gewerbe- treib.	
Basis hochger. (in Tsd.)	11140	2730	781	16	675	1919	2244	495	191	80	294	98	67	52	102	206	558
Basis ungewichtet	9901	2432	683	15	576	1665	1938	427	156	69	284	89	57	40	87	183	570
ZY061a ALG II																	
Bezieher: hochger. (in Tsd.)	195	71	15	-	13	24	21	3	3	-	-	-	2	-	6	7	2
(in %)	2	3	2	-	2	1	1	1	1	-	-	-	3	-	5	4	0
ungewichtet	137	49	11	-	8	16	15	2	2	-	-	-	1	-	4	6	1
1 - u. 25 EUR	-	-	-	-	-	-	-	-	-	-	-	-	-	-	-	-	-
25 - u. 50 EUR	1	-	-	-	-	-	(8)	-	-	-	-	-	-	-	-	-	-
50 - u. 100 EUR	1	1	-	-	-	-	(4)	-	-	-	-	-	-	-	-	-	-
100 - u. 200 EUR	10	9	(8)	-	[30]	(4)	(14)	-	-	-	-	-	-	-	[26]	[16]	-
200 - u. 300 EUR	8	11	(20)	-	[17]	-	-	-	-	-	-	-	-	-	-	-	-
300 - u. 400 EUR	20	29	(28)	-	[11]	(17)	(7)	[56]	-	-	-	-	-	-	-	-	-
400 - u. 500 EUR	13	15	(10)	-	-	(5)	(17)	-	-	-	-	-	-	-	-	[20]	-
500 - u. 600 EUR	20	13	(8)	-	[42]	(44)	(14)	-	[49]	-	-	-	-	-	-	-	-
600 - u. 700 EUR	16	14	(25)	-	-	(18)	(14)	-	[51]	-	-	-	[100]	-	-	[33]	[100]
700 - u. 800 EUR	8	8	-	-	-	(6)	(18)	[44]	-	-	-	-	-	-	[25]	[17]	-
800 - u. 900 EUR	2	-	-	-	-	(6)	(4)	-	-	-	-	-	-	-	[37]	-	-
900 - u. 1.000 EUR	0	-	-	-	-	-	-	-	-	-	-	-	-	-	[13]	-	-
1.000 - u. 1.100 EUR	-	-	-	-	-	-	-	-	-	-	-	-	-	-	-	-	-
1.100 - u. 1.200 EUR	1	-	-	-	-	-	-	-	-	-	-	-	-	-	-	[15]	-
1.200 - u. 1.300 EUR	-	-	-	-	-	-	-	-	-	-	-	-	-	-	-	-	-
1.300 - u. 1.400 EUR	-	-	-	-	-	-	-	-	-	-	-	-	-	-	-	-	-
1.400 - u. 1.500 EUR	-	-	-	-	-	-	-	-	-	-	-	-	-	-	-	-	-
1.500 - u. 1.750 EUR	-	-	-	-	-	-	-	-	-	-	-	-	-	-	-	-	-
1.750 - u. 2.000 EUR	-	-	-	-	-	-	-	-	-	-	-	-	-	-	-	-	-
2.000 - u. 2.500 EUR	-	-	-	-	-	-	-	-	-	-	-	-	-	-	-	-	-
2.500 - u. 5.000 EUR	-	-	-	-	-	-	-	-	-	-	-	-	-	-	-	-	-
5.000 EUR und mehr	-	-	-	-	-	-	-	-	-	-	-	-	-	-	-	-	-
S U M M E	100	100	(100)	-	[100]	(100)	(100)	[100]	[100]	-	-	-	[100]	-	[100]	[100]	[100]
1 - u. 250 EUR	17	18	(18)	-	[30]	(4)	(25)	-	-	-	-	-	-	-	[26]	[16]	-
250 - u. 500 EUR	36	47	(48)	-	[28]	(22)	(25)	[56]	-	-	-	-	-	-	-	[20]	-
500 - u. 750 EUR	41	32	(34)	-	[42]	(68)	(28)	[44]	[100]	-	-	-	[100]	-	[25]	[33]	[100]
750 - u. 1.000 EUR	6	3	-	-	-	(6)	(22)	-	-	-	-	-	-	-	[50]	[17]	-
1.000 - u. 1.500 EUR	1	-	-	-	-	-	-	-	-	-	-	-	-	-	-	[15]	-
1.500 EUR und mehr	-	-	-	-	-	-	-	-	-	-	-	-	-	-	-	-	-
Betrag je Bezieher/in (EUR/M)	464	426	(399)	-	[369]	(531)	(473)	[521]	[591]	-	-	-	[639]	-	[654]	[633]	[644]

Schichtung des Altenteils, betrieblicher Altersversorgung an Selbstständige, bei Ehepaaren je zur Hälfte beiden Ehepartnern zugeordnet

Teilgesamtheit: Männer und Frauen ab 55 Jahren (ohne Heimbewohner) - a l t e L ä n d e r (mit West-Berlin)

	+-- ALLE --+	+----- M ä n n e r -----+						+----- F r a u e n -----+					
		Alle	55-u. 65 J.	65-u. 75 J.	75-u. 85 J.	85 u. älter	65 u. älter	Alle	55-u. 65 J.	65-u. 75 J.	75-u. 85 J.	85 u. älter	65 u. älter
Basis hochger. (in Tsd.)	20461	9322	3821	3546	1610	344	5501	11140	3676	3901	2594	970	7464
Basis ungewichtet	17762	7861	2533	2833	1836	659	5328	9901	2786	3146	2836	1133	7115
ZY063 Altenteil, BAV an Selbst.													
Bezieher: hochger. (in Tsd.)	135	54	3	29	19	3	50	82	8	32	30	11	73
(in %)	1	1	0	1	1	1	1	1	0	1	1	1	1
ungewichtet	128	51	2	23	21	5	49	77	7	27	31	12	70
1 - u. 25 EUR	2	-	-	-	-	-	-	3	[17]	-	3	-	1
25 - u. 50 EUR	2	2	-	-	(2)	[19]	2	1	-	-	4	-	2
50 - u. 100 EUR	11	11	-	(10)	(13)	[21]	12	11	-	(10)	11	(18)	12
100 - u. 200 EUR	26	25	[35]	(28)	(17)	[40]	25	26	[52]	(17)	22	(41)	23
200 - u. 300 EUR	25	33	[65]	(29)	(38)	-	31	19	[12]	(31)	16	-	20
300 - u. 400 EUR	9	7	-	(4)	(13)	-	7	11	-	(11)	14	(9)	12
400 - u. 500 EUR	1	-	-	-	-	-	-	1	-	(3)	-	-	1
500 - u. 600 EUR	10	11	-	(14)	(11)	-	12	8	-	(13)	10	-	9
600 - u. 700 EUR	3	4	-	(5)	-	[21]	4	3	-	(4)	-	(10)	3
700 - u. 800 EUR	3	3	-	(6)	-	-	4	2	-	-	6	-	3
800 - u. 900 EUR	2	1	-	-	(1)	-	1	3	-	(1)	8	-	4
900 - u. 1.000 EUR	1	-	-	-	-	-	-	2	-	(5)	-	-	2
1.000 - u. 1.100 EUR	3	2	-	(3)	-	-	2	3	[19]	(4)	-	-	2
1.100 - u. 1.200 EUR	-	-	-	-	-	-	-	-	-	-	-	-	-
1.200 - u. 1.300 EUR	-	-	-	-	-	-	-	-	-	-	-	-	-
1.300 - u. 1.400 EUR	1	1	-	-	(4)	-	2	1	-	-	-	(7)	1
1.400 - u. 1.500 EUR	1	-	-	-	-	-	-	2	-	-	5	-	2
1.500 - u. 1.750 EUR	1	-	-	-	-	-	-	2	-	-	-	(16)	2
1.750 - u. 2.000 EUR	-	-	-	-	-	-	-	-	-	-	-	-	-
2.000 - u. 2.500 EUR	-	-	-	-	-	-	-	-	-	-	-	-	-
2.500 - u. 5.000 EUR	-	-	-	-	-	-	-	-	-	-	-	-	-
5.000 EUR und mehr	-	-	-	-	-	-	-	-	-	-	-	-	-
S U M M E	100	100	[100]	(100)	(100)	[100]	100	100	[100]	(100)	100	(100)	100
1 - u. 250 EUR	45	46	[35]	(49)	(39)	[79]	47	45	[70]	(35)	42	(59)	42
250 - u. 500 EUR	29	32	[65]	(23)	(44)	-	29	28	[12]	(39)	28	(9)	30
500 - u. 750 EUR	13	15	-	(19)	(11)	[21]	16	11	-	(17)	10	(10)	13
750 - u. 1.000 EUR	6	4	-	(6)	(1)	-	4	7	-	(6)	14	-	8
1.000 - u. 1.500 EUR	5	3	-	(3)	(4)	-	3	6	[19]	(4)	5	(7)	5
1.500 EUR und mehr	1	-	-	-	-	-	-	2	-	-	-	(16)	2
Betrag je Bezieher/in (EUR/M)	329	286	[217]	(303)	(284)	[216]	291	356	[282]	(333)	358	(475)	365

Schichtung des Altenteils, betrieblicher Altersversorgung an Selbstständige, bei Ehepaaren je zur Hälfte beiden Ehepartnern zugeordnet

Teilgesamtheit: Männer ab 55 Jahren (ohne Heimbewohner) - a l t e L ä n d e r (mit West-Berlin)

	+-- ALLE +--			+ V E R H E I R A T E T E +			+----- A L L E I N S T E H E N D E -----+			+----- N A C H F A M I L I E N S T A N D -----+						
	Alle	55-u. 65 u. 65 J. älter		Alle	55-u. 65 u. 65 J. älter		Alle	Verwitwet		Geschieden/Getr.lebend			Ledig			
		Alle	55-u. 65 J.		65 u. älter	Alle		55-u. 65 J.	65 u. älter	Alle	55-u. 65 J.	65 u. älter	Alle	55-u. 65 J.	65 u. älter	
Basis hochger. (in Tsd.)	9322	6956	2839	4117	2366	981	1385	808	110	698	905	526	379	653	345	308
Basis ungewichtet	7861	6122	2019	4103	1739	514	1225	790	58	732	565	279	286	384	177	207
ZY063 Altenteil, BAV an Selbst.																
Bezieher: hochger. (in Tsd.)	54	41	1	40	13	2	11	13	2	11	-	-	-	-	-	-
(in %)	1	1	0	1	1	0	1	2	2	2	-	-	-	-	-	-
ungewichtet	51	37	1	36	14	1	13	14	1	13	-	-	-	-	-	-
1 - u. 25 EUR	-	-	-	-	-	-	-	-	-	-	-	-	-	-	-	-
25 - u. 50 EUR	2	1	-	1	(5)	-	(5)	(5)	-	(5)	-	-	-	-	-	-
50 - u. 100 EUR	11	10	-	11	(13)	-	(15)	(13)	-	(15)	-	-	-	-	-	-
100 - u. 200 EUR	25	27	[100]	25	(19)	-	(23)	(19)	-	(23)	-	-	-	-	-	-
200 - u. 300 EUR	33	30	-	31	(41)	[100]	(30)	(41)	[100]	(30)	-	-	-	-	-	-
300 - u. 400 EUR	7	9	-	9	-	-	-	-	-	-	-	-	-	-	-	-
400 - u. 500 EUR	-	-	-	-	-	-	-	-	-	-	-	-	-	-	-	-
500 - u. 600 EUR	11	14	-	14	(4)	-	(5)	(4)	-	(5)	-	-	-	-	-	-
600 - u. 700 EUR	4	3	-	3	(5)	-	(6)	(5)	-	(6)	-	-	-	-	-	-
700 - u. 800 EUR	3	5	-	5	-	-	-	-	-	-	-	-	-	-	-	-
800 - u. 900 EUR	1	1	-	1	-	-	-	-	-	-	-	-	-	-	-	-
900 - u. 1.000 EUR	-	-	-	-	-	-	-	-	-	-	-	-	-	-	-	-
1.000 - u. 1.100 EUR	2	-	-	-	(7)	-	(9)	(7)	-	(9)	-	-	-	-	-	-
1.100 - u. 1.200 EUR	-	-	-	-	-	-	-	-	-	-	-	-	-	-	-	-
1.200 - u. 1.300 EUR	-	-	-	-	-	-	-	-	-	-	-	-	-	-	-	-
1.300 - u. 1.400 EUR	1	-	-	-	(6)	-	(7)	(6)	-	(7)	-	-	-	-	-	-
1.400 - u. 1.500 EUR	-	-	-	-	-	-	-	-	-	-	-	-	-	-	-	-
1.500 - u. 1.750 EUR	-	-	-	-	-	-	-	-	-	-	-	-	-	-	-	-
1.750 - u. 2.000 EUR	-	-	-	-	-	-	-	-	-	-	-	-	-	-	-	-
2.000 - u. 2.500 EUR	-	-	-	-	-	-	-	-	-	-	-	-	-	-	-	-
2.500 - u. 5.000 EUR	-	-	-	-	-	-	-	-	-	-	-	-	-	-	-	-
5.000 EUR und mehr	-	-	-	-	-	-	-	-	-	-	-	-	-	-	-	-
S U M M E	100	100	[100]	100	(100)	[100]	(100)	(100)	[100]	(100)	-	-	-	-	-	-
1 - u. 250 EUR	46	41	[100]	40	(61)	-	(73)	(61)	-	(73)	-	-	-	-	-	-
250 - u. 500 EUR	32	36	-	37	(16)	[100]	-	(16)	[100]	-	-	-	-	-	-	-
500 - u. 750 EUR	15	17	-	17	(9)	-	(11)	(9)	-	(11)	-	-	-	-	-	-
750 - u. 1.000 EUR	4	5	-	5	-	-	-	-	-	-	-	-	-	-	-	-
1.000 - u. 1.500 EUR	3	-	-	-	(13)	-	(16)	(13)	-	(16)	-	-	-	-	-	-
1.500 EUR und mehr	-	-	-	-	-	-	-	-	-	-	-	-	-	-	-	-
Betrag je Bezieher/in (EUR/M)	286	271	[100]	276	(333)	[281]	(344)	(333)	[281]	(344)	-	-	-	-	-	-

Schichtung des Altenteils, betrieblicher Altersversorgung an Selbstständige, bei Ehepaaren je zur Hälfte beiden Ehepartnern zugeordnet

Teilgesamtheit: Frauen ab 55 Jahren (ohne Heimbewohner) - a l t e L ä n d e r (mit West-Berlin)

	+-- ALLE +--			+ V E R H E I R A T E T E +			+----- A L L E I N S T E H E N D E N A C H F A M I L I E N S T A N D -----+											
	Alle	+-----		Alle	+-----		Alle	+-----			+-----			+-----				
		55-u. 65 J.	65 u. älter		55-u. 65 J.	65 u. älter		Alle	+-----		+-----		+-----					
Basis hochger. (in Tsd.)	11140	5848	2572	3276	5292	1104	4188	3643	408	3234	963	482	481	686	213	472		
Basis ungewichtet	9901	5345	2058	3287	4556	728	3828	3135	250	2885	789	339	450	632	139	493		
ZY063 Altenteil, BAV an Selbst.																		
Bezieher: hochger. (in Tsd.)	82	41	5	35	41	3	38	39	3	36	-	-	-	2	-	2		
(in %)	1	1	0	1	1	0	1	1	1	1	-	-	-	0	-	0		
ungewichtet	77	37	5	32	40	2	38	38	2	36	-	-	-	2	-	2		
1 - u. 25 EUR	3	-	-	-	6	[48]	2	6	[48]	2	-	-	-	-	-	-		
25 - u. 50 EUR	1	1	-	1	2	-	2	2	-	2	-	-	-	-	-	-		
50 - u. 100 EUR	11	10	-	12	11	-	11	11	-	12	-	-	-	-	-	-		
100 - u. 200 EUR	26	27	[82]	19	25	-	27	26	-	28	-	-	-	-	-	-		
200 - u. 300 EUR	19	30	[18]	32	9	-	9	9	-	10	-	-	-	-	-	-		
300 - u. 400 EUR	11	9	-	10	13	-	14	12	-	13	-	-	-	[32]	-	[32]		
400 - u. 500 EUR	1	-	-	-	3	-	3	-	-	-	-	-	-	[68]	-	[68]		
500 - u. 600 EUR	8	14	-	16	3	-	4	4	-	4	-	-	-	-	-	-		
600 - u. 700 EUR	3	3	-	4	3	-	3	3	-	3	-	-	-	-	-	-		
700 - u. 800 EUR	2	5	-	5	-	-	-	-	-	-	-	-	-	-	-	-		
800 - u. 900 EUR	3	1	-	1	6	-	6	6	-	7	-	-	-	-	-	-		
900 - u. 1.000 EUR	2	-	-	-	4	-	4	4	-	4	-	-	-	-	-	-		
1.000 - u. 1.100 EUR	3	-	-	-	7	[52]	3	7	[52]	3	-	-	-	-	-	-		
1.100 - u. 1.200 EUR	-	-	-	-	-	-	-	-	-	-	-	-	-	-	-	-		
1.200 - u. 1.300 EUR	-	-	-	-	-	-	-	-	-	-	-	-	-	-	-	-		
1.300 - u. 1.400 EUR	1	-	-	-	2	-	2	2	-	2	-	-	-	-	-	-		
1.400 - u. 1.500 EUR	2	-	-	-	4	-	4	4	-	4	-	-	-	-	-	-		
1.500 - u. 1.750 EUR	2	-	-	-	4	-	5	5	-	5	-	-	-	-	-	-		
1.750 - u. 2.000 EUR	-	-	-	-	-	-	-	-	-	-	-	-	-	-	-	-		
2.000 - u. 2.500 EUR	-	-	-	-	-	-	-	-	-	-	-	-	-	-	-	-		
2.500 - u. 5.000 EUR	-	-	-	-	-	-	-	-	-	-	-	-	-	-	-	-		
5.000 EUR und mehr	-	-	-	-	-	-	-	-	-	-	-	-	-	-	-	-		
S U M M E	100	100	[100]	100	100	[100]	100	100	[100]	100	-	-	-	[100]	-	[100]		
1 - u. 250 EUR	45	41	[82]	35	48	[48]	48	50	[48]	50	-	-	-	-	-	-		
250 - u. 500 EUR	28	36	[18]	39	20	-	21	17	-	18	-	-	-	[100]	-	[100]		
500 - u. 750 EUR	11	17	-	20	6	-	7	6	-	7	-	-	-	-	-	-		
750 - u. 1.000 EUR	7	5	-	6	10	-	10	10	-	11	-	-	-	-	-	-		
1.000 - u. 1.500 EUR	6	-	-	-	13	[52]	9	13	[52]	10	-	-	-	-	-	-		
1.500 EUR und mehr	2	-	-	-	4	-	5	5	-	5	-	-	-	-	-	-		
Betrag je Bezieher/in (EUR/M)	356	271	[148]	290	442	[522]	435	443	[522]	437	-	-	-	[397]	-	[397]		

Schichtung des Altenteils, betrieblicher Altersversorgung an Selbstständige, bei Ehepaaren je zur Hälfte beiden Ehepartnern zugeordnet

Teilgesamtheit: Männer und Frauen ab 65 Jahren (ohne Heimbewohner) - a l t e L ä n d e r (mit West-Berlin)

	+-- alle +--+	+ LETZTE / HEUTIGE BERUFLICHE STELLUNG ("Alle" einschl. nie erwerbstätig und K.A. zur beruflichen Stellung) -----+											
		+ M ä n n e r +						+ F r a u e n +					
		Alle	Arbeiter	An- gestellte	Beamte/ Ber.-Sold	Selbst- ständige	Mit- helfende	Alle	Arbeiter	An- gestellte	Beamte/ Ber.-Sold	Selbst- ständige	Mit- helfende
Basis hochger. (in Tsd.)	12965	5501	2100	2031	606	718	6	7464	2627	3353	146	318	487
Basis ungewichtet	12443	5328	1935	1861	762	727	8	7115	2437	3133	186	299	512
ZY063 Altenteil, BAV an Selbst.													
Bezieher: hochger. (in Tsd.)	124	50	3	1	-	45	0	73	2	3	-	19	48
(in %)	1	1	0	0	-	6	7	1	0	0	-	6	10
ungewichtet	119	49	3	1	-	44	1	70	2	3	-	19	45
1 - u. 25 EUR	1	-	-	-	-	-	-	1	-	-	-	-	2
25 - u. 50 EUR	2	2	-	-	-	1	[100]	2	-	-	-	(4)	1
50 - u. 100 EUR	12	12	-	-	-	13	-	12	-	-	-	(3)	17
100 - u. 200 EUR	24	25	[33]	[100]	-	22	-	23	-	-	-	(33)	22
200 - u. 300 EUR	25	31	[27]	-	-	32	-	20	-	-	-	(20)	21
300 - u. 400 EUR	10	7	-	-	-	8	-	12	[36]	[37]	-	(13)	10
400 - u. 500 EUR	1	-	-	-	-	-	-	1	-	-	-	-	2
500 - u. 600 EUR	11	12	[40]	-	-	10	-	9	[64]	[40]	-	-	9
600 - u. 700 EUR	4	4	-	-	-	4	-	3	-	-	-	(6)	3
700 - u. 800 EUR	3	4	-	-	-	4	-	3	-	-	-	-	4
800 - u. 900 EUR	2	1	-	-	-	1	-	4	-	[23]	-	(2)	3
900 - u. 1.000 EUR	1	-	-	-	-	-	-	2	-	-	-	-	3
1.000 - u. 1.100 EUR	2	2	-	-	-	2	-	2	-	-	-	(6)	-
1.100 - u. 1.200 EUR	-	-	-	-	-	-	-	-	-	-	-	-	-
1.200 - u. 1.300 EUR	-	-	-	-	-	-	-	-	-	-	-	-	-
1.300 - u. 1.400 EUR	1	2	-	-	-	2	-	1	-	-	-	(4)	-
1.400 - u. 1.500 EUR	1	-	-	-	-	-	-	2	-	-	-	-	3
1.500 - u. 1.750 EUR	1	-	-	-	-	-	-	2	-	-	-	(10)	-
1.750 - u. 2.000 EUR	-	-	-	-	-	-	-	-	-	-	-	-	-
2.000 - u. 2.500 EUR	-	-	-	-	-	-	-	-	-	-	-	-	-
2.500 - u. 5.000 EUR	-	-	-	-	-	-	-	-	-	-	-	-	-
5.000 EUR und mehr	-	-	-	-	-	-	-	-	-	-	-	-	-
S U M M E	100	100	[100]	[100]	-	100	[100]	100	[100]	[100]	-	(100)	100
1 - u. 250 EUR	44	47	[60]	[100]	-	44	[100]	42	-	-	-	(52)	43
250 - u. 500 EUR	30	29	-	-	-	33	-	30	[36]	[37]	-	(21)	32
500 - u. 750 EUR	14	16	[40]	-	-	15	-	13	[64]	[40]	-	(6)	12
750 - u. 1.000 EUR	7	4	-	-	-	5	-	8	-	[23]	-	(2)	10
1.000 - u. 1.500 EUR	4	3	-	-	-	4	-	5	-	-	-	(10)	3
1.500 EUR und mehr	1	-	-	-	-	-	-	2	-	-	-	(10)	-
Betrag je Bezieher/in (EUR/M)	335	291	[296]	[100]	-	298	[25]	365	[428]	[502]	-	(446)	324

Schichtung des Altenteils, betrieblicher Altersversorgung an Selbstständige, bei Ehepaaren je zur Hälfte beiden Ehepartnern zugeordnet

Teilgesamtheit: Männer ab 55 Jahren (ohne Heimbewohner) - a l t e L ä n d e r (mit West-Berlin)

	M ä n n e r - T ä t i g k e i t s n i v e a u																
	A r b e i t e r				A n g e s t e l l t e					B e a m t e, B e r u f s s o l.		S e l b s t s t ä n d i g e					M i t - h e l - f e n d e
	Alle Männer	Ange-lernt	Fach-arbeiter	Meister/Polier	Ange-lernt	Einf.-Fachkr.	Mittl.-Fachkr.	Gehob.-Fachkr.	Hochq./Leit.	Einf./Mittl.D.	Gehob./Höher.D.	Land-wirte	Hand-werker	Verkam.-Freib.	Sonst.-Freib.	Gewerbe-treib.	
Basis hochger. (in Tsd.)	9322	1004	2116	310	84	394	1262	823	903	395	738	241	285	157	143	402	9
Basis ungewichtet	7861	809	1720	260	71	315	1008	669	742	355	792	232	256	132	106	337	10
ZY063 Altenteil, BAV an Selbst.																	
Bezieher: hochger. (in Tsd.)	54	1	2	-	-	-	-	1	-	-	-	40	4	-	0	4	0
(in %)	1	0	0	-	-	-	-	0	-	-	-	17	1	-	0	1	5
ungewichtet	51	1	2	-	-	-	-	1	-	-	-	39	3	-	1	3	1
1 - u. 25 EUR	-	-	-	-	-	-	-	-	-	-	-	-	-	-	-	-	-
25 - u. 50 EUR	2	-	-	-	-	-	-	-	-	-	-	1	-	-	-	-	[100]
50 - u. 100 EUR	11	-	-	-	-	-	-	-	-	-	-	15	-	-	-	-	-
100 - u. 200 EUR	25	[100]	-	-	-	-	-	[100]	-	-	-	28	-	-	-	-	-
200 - u. 300 EUR	33	-	[41]	-	-	-	-	-	-	-	-	30	[22]	-	-	[87]	-
300 - u. 400 EUR	7	-	-	-	-	-	-	-	-	-	-	9	-	-	-	-	-
400 - u. 500 EUR	-	-	-	-	-	-	-	-	-	-	-	-	-	-	-	-	-
500 - u. 600 EUR	11	-	[59]	-	-	-	-	-	-	-	-	7	[33]	-	-	[13]	-
600 - u. 700 EUR	4	-	-	-	-	-	-	-	-	-	-	5	-	-	-	-	-
700 - u. 800 EUR	3	-	-	-	-	-	-	-	-	-	-	-	[45]	-	-	-	-
800 - u. 900 EUR	1	-	-	-	-	-	-	-	-	-	-	-	-	-	[100]	-	-
900 - u. 1.000 EUR	-	-	-	-	-	-	-	-	-	-	-	-	-	-	-	-	-
1.000 - u. 1.100 EUR	2	-	-	-	-	-	-	-	-	-	-	2	-	-	-	-	-
1.100 - u. 1.200 EUR	-	-	-	-	-	-	-	-	-	-	-	-	-	-	-	-	-
1.200 - u. 1.300 EUR	-	-	-	-	-	-	-	-	-	-	-	-	-	-	-	-	-
1.300 - u. 1.400 EUR	1	-	-	-	-	-	-	-	-	-	-	2	-	-	-	-	-
1.400 - u. 1.500 EUR	-	-	-	-	-	-	-	-	-	-	-	-	-	-	-	-	-
1.500 - u. 1.750 EUR	-	-	-	-	-	-	-	-	-	-	-	-	-	-	-	-	-
1.750 - u. 2.000 EUR	-	-	-	-	-	-	-	-	-	-	-	-	-	-	-	-	-
2.000 - u. 2.500 EUR	-	-	-	-	-	-	-	-	-	-	-	-	-	-	-	-	-
2.500 - u. 5.000 EUR	-	-	-	-	-	-	-	-	-	-	-	-	-	-	-	-	-
5.000 EUR und mehr	-	-	-	-	-	-	-	-	-	-	-	-	-	-	-	-	-
S U M M E	100	[100]	[100]	-	-	-	-	[100]	-	-	-	100	[100]	-	[100]	[100]	[100]
1 - u. 250 EUR	46	[100]	[41]	-	-	-	-	[100]	-	-	-	53	-	-	-	-	[100]
250 - u. 500 EUR	32	-	-	-	-	-	-	-	-	-	-	31	[22]	-	-	[87]	-
500 - u. 750 EUR	15	-	[59]	-	-	-	-	-	-	-	-	12	[33]	-	-	[13]	-
750 - u. 1.000 EUR	4	-	-	-	-	-	-	-	-	-	-	-	[45]	-	[100]	-	-
1.000 - u. 1.500 EUR	3	-	-	-	-	-	-	-	-	-	-	4	-	-	-	-	-
1.500 EUR und mehr	-	-	-	-	-	-	-	-	-	-	-	-	-	-	-	-	-
Betrag je Bezieher/in (EUR/M)	286	[130]	[378]	-	-	-	-	[100]	-	-	-	261	[558]	-	[850]	[299]	[25]

Schichtung des Altenteils, betrieblicher Altersversorgung an Selbstständige, bei Ehepaaren je zur Hälfte beiden Ehepartnern zugeordnet

Teilgesamtheit: Frauen ab 55 Jahren (ohne Heimbewohner) - a l t e L ä n d e r (mit West-Berlin)

	Frauen - Tätigkeitsniveau																	Mit- hel- fende
	Arbeiter				Angestellte					Beamte, Berufssol.		Selbstständige						
	Alle Frauen	Ange- lernt	Fach- arbeiter	Meister/ Polier	Ange- lernt	Einf. Fachkr.	Mittl. Fachkr.	Gehob. Fachkr.	Hochq./ Leit.	Einf./ Mittl.D.	Gehob./ Höher.D.	Land- wirte	Hand- werker	Verkam./ Freib.	Sonst./ Freib.	Gewerbe- treib.		
Basis hochger. (in Tsd.)	11140	2730	781	16	675	1919	2244	495	191	80	294	98	67	52	102	206	558	
Basis ungewichtet	9901	2432	683	15	576	1665	1938	427	156	69	284	89	57	40	87	183	570	
ZY063 Altenteil, BAV an Selbst.																		
Bezieher: hochger. (in Tsd.)	82	2	1	-	-	2	1	-	-	-	-	14	1	-	0	5	53	
(in %)	1	0	0	-	-	0	0	-	-	-	-	14	2	-	0	2	10	
ungewichtet	77	2	1	-	-	2	1	-	-	-	-	14	1	-	1	5	49	
1 - u. 25 EUR	3	-	-	-	-	-	-	-	-	-	-	-	-	-	-	-	4	
25 - u. 50 EUR	1	-	-	-	-	-	-	-	-	-	-	(5)	-	-	-	-	1	
50 - u. 100 EUR	11	-	-	-	-	-	-	-	-	-	-	(4)	-	-	-	-	15	
100 - u. 200 EUR	26	[60]	-	-	-	-	-	-	-	-	-	(51)	-	-	-	-	24	
200 - u. 300 EUR	19	-	-	-	-	-	-	-	-	-	-	(23)	-	-	[29]	-	19	
300 - u. 400 EUR	11	[40]	-	-	-	-	[100]	-	-	-	-	(17)	-	-	-	-	9	
400 - u. 500 EUR	1	-	-	-	-	-	-	-	-	-	-	-	-	-	-	-	2	
500 - u. 600 EUR	8	-	[100]	-	-	[63]	-	-	-	-	-	-	-	-	-	-	8	
600 - u. 700 EUR	3	-	-	-	-	-	-	-	-	-	-	-	-	-	[21]	-	3	
700 - u. 800 EUR	2	-	-	-	-	-	-	-	-	-	-	-	-	-	-	-	3	
800 - u. 900 EUR	3	-	-	-	-	[37]	-	-	-	-	-	-	-	[100]	-	-	3	
900 - u. 1.000 EUR	2	-	-	-	-	-	-	-	-	-	-	-	-	-	-	-	3	
1.000 - u. 1.100 EUR	3	-	-	-	-	-	-	-	-	-	-	-	[100]	-	-	-	3	
1.100 - u. 1.200 EUR	-	-	-	-	-	-	-	-	-	-	-	-	-	-	-	-	-	
1.200 - u. 1.300 EUR	-	-	-	-	-	-	-	-	-	-	-	-	-	-	-	-	-	
1.300 - u. 1.400 EUR	1	-	-	-	-	-	-	-	-	-	-	-	-	-	-	[14]	-	
1.400 - u. 1.500 EUR	2	-	-	-	-	-	-	-	-	-	-	-	-	-	-	-	3	
1.500 - u. 1.750 EUR	2	-	-	-	-	-	-	-	-	-	-	-	-	-	-	[35]	-	
1.750 - u. 2.000 EUR	-	-	-	-	-	-	-	-	-	-	-	-	-	-	-	-	-	
2.000 - u. 2.500 EUR	-	-	-	-	-	-	-	-	-	-	-	-	-	-	-	-	-	
2.500 - u. 5.000 EUR	-	-	-	-	-	-	-	-	-	-	-	-	-	-	-	-	-	
5.000 EUR und mehr	-	-	-	-	-	-	-	-	-	-	-	-	-	-	-	-	-	
S U M M E	100	[100]	[100]	-	-	[100]	[100]	-	-	-	-	(100)	[100]	-	[100]	[100]	100	
1 - u. 250 EUR	45	[60]	-	-	-	-	-	-	-	-	-	(76)	-	-	-	-	46	
250 - u. 500 EUR	28	[40]	-	-	-	-	[100]	-	-	-	-	(24)	-	-	[29]	-	28	
500 - u. 750 EUR	11	-	[100]	-	-	[63]	-	-	-	-	-	-	-	-	[21]	-	10	
750 - u. 1.000 EUR	7	-	-	-	-	[37]	-	-	-	-	-	-	-	[100]	-	-	9	
1.000 - u. 1.500 EUR	6	-	-	-	-	-	-	-	-	-	-	-	[100]	-	-	[14]	6	
1.500 EUR und mehr	2	-	-	-	-	-	-	-	-	-	-	-	-	-	-	[35]	-	
Betrag je Bezieher/in (EUR/M)	356	[180]	[500]	-	-	[622]	[300]	-	-	-	-	(174)	[1023]	-	[850]	[939]	327	

* TNS INFRATEST SOZIALFORSCHUNG *

Schichtung der regelmäßigen privaten Unterstützung, bei Ehepaaren je zur Hälfte beiden Ehepartnern zugeordnet

Teilgesamtheit: Männer und Frauen ab 55 Jahren (ohne Heimbewohner) - a l t e L ä n d e r (mit West-Berlin)

	+-- ALLE +--	+----- M ä n n e r -----+						+----- F r a u e n -----+					
		Alle	55-u. 65 J.	65-u. 75 J.	75-u. 85 J.	85 u. älter	65 u. älter	Alle	55-u. 65 J.	65-u. 75 J.	75-u. 85 J.	85 u. älter	65 u. älter
Basis hochger. (in Tsd.)	20461	9322	3821	3546	1610	344	5501	11140	3676	3901	2594	970	7464
Basis ungewichtet	17762	7861	2533	2833	1836	659	5328	9901	2786	3146	2836	1133	7115
ZY064 Regelmäßige priv. Unterst.													
Bezieher: hochger. (in Tsd.)	198	27	11	8	6	1	16	172	54	57	47	13	117
(in %)	1	0	0	0	0	0	0	2	1	1	2	1	2
ungewichtet	167	23	8	7	5	3	15	144	39	41	47	17	105
1 - u. 25 EUR	0	(1)	-	-	-	[17]	(1)	0	0	-	-	-	-
25 - u. 50 EUR	2	(2)	-	-	-	[44]	(4)	2	3	-	1	(5)	1
50 - u. 100 EUR	10	(17)	[14]	[30]	[8]	-	(19)	9	5	9	15	(8)	12
100 - u. 200 EUR	22	(33)	[39]	[29]	[24]	[39]	(28)	21	20	22	16	(40)	22
200 - u. 300 EUR	15	(21)	[20]	[27]	[18]	-	(22)	14	13	12	16	(17)	14
300 - u. 400 EUR	17	(11)	-	-	[50]	-	(19)	17	19	20	15	(7)	17
400 - u. 500 EUR	10	(4)	-	[13]	-	-	(7)	11	9	16	10	(11)	13
500 - u. 600 EUR	9	(11)	[28]	-	-	-	-	9	15	5	7	(8)	6
600 - u. 700 EUR	6	-	-	-	-	-	-	7	5	8	11	-	8
700 - u. 800 EUR	0	-	-	-	-	-	-	0	-	-	-	(5)	1
800 - u. 900 EUR	2	-	-	-	-	-	-	2	3	4	-	-	2
900 - u. 1.000 EUR	2	-	-	-	-	-	-	3	4	-	6	-	2
1.000 - u. 1.100 EUR	1	-	-	-	-	-	-	2	2	2	2	-	1
1.100 - u. 1.200 EUR	-	-	-	-	-	-	-	-	-	-	-	-	-
1.200 - u. 1.300 EUR	0	-	-	-	-	-	-	0	-	-	2	-	1
1.300 - u. 1.400 EUR	-	-	-	-	-	-	-	-	-	-	-	-	-
1.400 - u. 1.500 EUR	1	-	-	-	-	-	-	1	2	-	-	-	-
1.500 - u. 1.750 EUR	0	-	-	-	-	-	-	1	-	2	-	-	1
1.750 - u. 2.000 EUR	-	-	-	-	-	-	-	-	-	-	-	-	-
2.000 - u. 2.500 EUR	-	-	-	-	-	-	-	-	-	-	-	-	-
2.500 - u. 5.000 EUR	-	-	-	-	-	-	-	-	-	-	-	-	-
5.000 EUR und mehr	-	-	-	-	-	-	-	-	-	-	-	-	-
S U M M E	100	(100)	[100]	[100]	[100]	[100]	(100)	100	100	100	100	(100)	100
1 - u. 250 EUR	45	(65)	[62]	[75]	[50]	[100]	(68)	41	32	43	43	(64)	45
250 - u. 500 EUR	32	(23)	[10]	[25]	[50]	-	(32)	34	36	36	30	(23)	32
500 - u. 750 EUR	16	(11)	[28]	-	-	-	-	17	20	13	18	(13)	15
750 - u. 1.000 EUR	4	-	-	-	-	-	-	5	7	4	6	-	4
1.000 - u. 1.500 EUR	2	-	-	-	-	-	-	3	4	2	3	-	2
1.500 EUR und mehr	0	-	-	-	-	-	-	1	-	2	-	-	1
Betrag je Bezieher/in (EUR/M)	333	(216)	[252]	[177]	[238]	[77]	(192)	352	385	354	344	(233)	336

Schichtung der regelmäßigen privaten Unterstützung, bei Ehepaaren je zur Hälfte beiden Ehepartnern zugeordnet

Teilgesamtheit: Männer ab 55 Jahren (ohne Heimbewohner) - a l t e L ä n d e r (mit West-Berlin)

	+-- ALLE +--		+ V E R H E I R A T E T E +			+----- A L L E I N S T E H E N D E N A C H F A M I L I E N S T A N D -----+											
		Alle	55-u. 65 u. 65 J. älter		Alle	Gesamt			Verwitwet			Geschieden/Getr. lebend			Ledig		
			Alle	55-u. 65 J.		65 u. älter	Alle	55-u. 65 J.	65 u. älter	Alle	55-u. 65 J.	65 u. älter	Alle	55-u. 65 J.	65 u. älter		
Basis hochger. (in Tsd.)	9322	6956	2839	4117	2366	981	1385	808	110	698	905	526	379	653	345	308	
Basis ungewichtet	7861	6122	2019	4103	1739	514	1225	790	58	732	565	279	286	384	177	207	
ZY064 Regelmäßige priv. Unterst.																	
Bezieher: hochger. (in Tsd.)	27	22	8	14	5	3	2	2	-	2	3	3	-	-	-	-	
(in %)	0	0	0	0	0	0	0	0	-	0	0	1	-	-	-	-	
ungewichtet	23	19	6	13	4	2	2	2	-	2	2	2	-	-	-	-	
1 - u. 25 EUR	(1)	(1)	-	(2)	-	-	-	-	-	-	-	-	-	-	-	-	
25 - u. 50 EUR	(2)	(3)	-	(5)	-	-	-	-	-	-	-	-	-	-	-	-	
50 - u. 100 EUR	(17)	(21)	[19]	(22)	-	-	-	-	-	-	-	-	-	-	-	-	
100 - u. 200 EUR	(33)	(38)	[53]	(29)	[10]	-	[23]	[23]	-	[23]	-	-	-	-	-	-	
200 - u. 300 EUR	(21)	(21)	[14]	(25)	[20]	[36]	-	-	-	-	[36]	[36]	-	-	-	-	
300 - u. 400 EUR	(11)	(5)	-	(8)	[35]	-	[77]	[77]	-	[77]	-	-	-	-	-	-	
400 - u. 500 EUR	(4)	(5)	-	(8)	-	-	-	-	-	-	-	-	-	-	-	-	
500 - u. 600 EUR	(11)	(5)	[14]	-	[35]	[64]	-	-	-	-	[64]	[64]	-	-	-	-	
600 - u. 700 EUR	-	-	-	-	-	-	-	-	-	-	-	-	-	-	-	-	
700 - u. 800 EUR	-	-	-	-	-	-	-	-	-	-	-	-	-	-	-	-	
800 - u. 900 EUR	-	-	-	-	-	-	-	-	-	-	-	-	-	-	-	-	
900 - u. 1.000 EUR	-	-	-	-	-	-	-	-	-	-	-	-	-	-	-	-	
1.000 - u. 1.100 EUR	-	-	-	-	-	-	-	-	-	-	-	-	-	-	-	-	
1.100 - u. 1.200 EUR	-	-	-	-	-	-	-	-	-	-	-	-	-	-	-	-	
1.200 - u. 1.300 EUR	-	-	-	-	-	-	-	-	-	-	-	-	-	-	-	-	
1.300 - u. 1.400 EUR	-	-	-	-	-	-	-	-	-	-	-	-	-	-	-	-	
1.400 - u. 1.500 EUR	-	-	-	-	-	-	-	-	-	-	-	-	-	-	-	-	
1.500 - u. 1.750 EUR	-	-	-	-	-	-	-	-	-	-	-	-	-	-	-	-	
1.750 - u. 2.000 EUR	-	-	-	-	-	-	-	-	-	-	-	-	-	-	-	-	
2.000 - u. 2.500 EUR	-	-	-	-	-	-	-	-	-	-	-	-	-	-	-	-	
2.500 - u. 5.000 EUR	-	-	-	-	-	-	-	-	-	-	-	-	-	-	-	-	
5.000 EUR und mehr	-	-	-	-	-	-	-	-	-	-	-	-	-	-	-	-	
S U M M E	(100)	(100)	[100]	(100)	[100]	[100]	[100]	[100]	-	[100]	[100]	[100]	-	-	-	-	
1 - u. 250 EUR	(65)	(74)	[71]	(76)	[30]	[36]	[23]	[23]	-	[23]	[36]	[36]	-	-	-	-	
250 - u. 500 EUR	(23)	(21)	[14]	(24)	[35]	-	[77]	[77]	-	[77]	-	-	-	-	-	-	
500 - u. 750 EUR	(11)	(5)	[14]	-	[35]	[64]	-	-	-	-	[64]	[64]	-	-	-	-	
750 - u. 1.000 EUR	-	-	-	-	-	-	-	-	-	-	-	-	-	-	-	-	
1.000 - u. 1.500 EUR	-	-	-	-	-	-	-	-	-	-	-	-	-	-	-	-	
1.500 EUR und mehr	-	-	-	-	-	-	-	-	-	-	-	-	-	-	-	-	
Betrag je Bezieher/in (EUR/M)	(216)	(186)	[201]	(177)	[337]	[391]	[272]	[272]	-	[272]	[391]	[391]	-	-	-	-	

Schichtung der regelmäßigen privaten Unterstützung, bei Ehepaaren je zur Hälfte beiden Ehepartnern zugeordnet

Teilgesamtheit: Frauen ab 55 Jahren (ohne Heimbewohner) - a l t e L ä n d e r (mit West-Berlin)

	+-- ALLE +--			+ V E R H E I R A T E T E +			+----- A L L E I N S T E H E N D E -----+ +			+----- N A C H F A M I L I E N S T A N D -----+ +						
	Alle	+-----+ +		Alle	+-----+ +		Alle	+-----+ +		+-----+ +		+-----+ +		+-----+ +		
		55-u. 65 J.	65 u. älter		55-u. 65 J.	65 u. älter		Verwitwet	Geschieden/Getr. lebend		Ledig					
Basis hochger. (in Tsd.)	11140	5848	2572	3276	5292	1104	4188	3643	408	3234	963	482	481	686	213	472
Basis ungewichtet	9901	5345	2058	3287	4556	728	3828	3135	250	2885	789	339	450	632	139	493
ZY064 Regelmäßige priv. Unterst.																
Bezieher: hochger. (in Tsd.)	172	19	9	10	153	46	107	74	11	63	73	31	41	6	3	3
(in %)	2	0	0	0	3	4	3	2	3	2	8	6	9	1	2	1
ungewichtet	144	17	8	9	127	31	96	65	7	58	57	22	35	5	2	3
1 - u. 25 EUR	0	(1)	[3]	-	-	-	-	-	-	-	-	-	-	-	-	-
25 - u. 50 EUR	2	(3)	-	[6]	1	3	1	1	-	1	2	(5)	-	-	-	-
50 - u. 100 EUR	9	(24)	[31]	[18]	8	-	11	12	-	14	4	-	6	[8]	-	[18]
100 - u. 200 EUR	21	(28)	[28]	[29]	20	18	21	26	[34]	24	16	(14)	17	-	-	-
200 - u. 300 EUR	14	(25)	[25]	[24]	13	11	13	15	[11]	16	10	(12)	8	[8]	-	[18]
300 - u. 400 EUR	17	(6)	-	[11]	19	23	17	15	[26]	14	24	(25)	23	-	-	-
400 - u. 500 EUR	11	(6)	-	[11]	12	10	13	14	[12]	14	12	(11)	12	-	-	-
500 - u. 600 EUR	9	(6)	[13]	-	9	15	7	6	-	7	9	(12)	7	[55]	[100]	-
600 - u. 700 EUR	7	-	-	-	8	6	9	7	-	8	8	(9)	7	[29]	-	[64]
700 - u. 800 EUR	0	-	-	-	0	-	1	-	-	-	1	-	1	-	-	-
800 - u. 900 EUR	2	-	-	-	3	4	2	-	-	-	6	(6)	6	-	-	-
900 - u. 1.000 EUR	3	-	-	-	3	4	3	3	[17]	-	4	-	7	-	-	-
1.000 - u. 1.100 EUR	2	-	-	-	2	2	2	1	-	1	3	(3)	2	-	-	-
1.100 - u. 1.200 EUR	-	-	-	-	-	-	-	-	-	-	-	-	-	-	-	-
1.200 - u. 1.300 EUR	0	-	-	-	0	-	1	1	-	1	-	-	-	-	-	-
1.300 - u. 1.400 EUR	-	-	-	-	-	-	-	-	-	-	-	-	-	-	-	-
1.400 - u. 1.500 EUR	1	-	-	-	1	3	-	-	-	-	2	(4)	-	-	-	-
1.500 - u. 1.750 EUR	1	-	-	-	1	-	1	-	-	-	1	-	2	-	-	-
1.750 - u. 2.000 EUR	-	-	-	-	-	-	-	-	-	-	-	-	-	-	-	-
2.000 - u. 2.500 EUR	-	-	-	-	-	-	-	-	-	-	-	-	-	-	-	-
2.500 - u. 5.000 EUR	-	-	-	-	-	-	-	-	-	-	-	-	-	-	-	-
5.000 EUR und mehr	-	-	-	-	-	-	-	-	-	-	-	-	-	-	-	-
S U M M E	100	(100)	[100]	[100]	100	100	100	100	[100]	100	100	(100)	100	[100]	[100]	[100]
1 - u. 250 EUR	41	(70)	[62]	[77]	38	27	42	50	[45]	51	28	(24)	32	[8]	-	[18]
250 - u. 500 EUR	34	(24)	[25]	[23]	35	39	33	33	[38]	32	39	(43)	36	[8]	-	[18]
500 - u. 750 EUR	17	(6)	[13]	-	18	22	16	13	-	15	18	(20)	15	[84]	[100]	[64]
750 - u. 1.000 EUR	5	-	-	-	6	8	5	3	[17]	-	10	(6)	12	-	-	-
1.000 - u. 1.500 EUR	3	-	-	-	3	5	2	2	-	2	4	(7)	2	-	-	-
1.500 EUR und mehr	1	-	-	-	1	-	1	-	-	-	1	-	2	-	-	-
Betrag je Bezieher/in (EUR/M)	352	(191)	[191]	[192]	371	422	350	298	[373]	285	437	(430)	442	[472]	[500]	[437]

Schichtung der regelmäßigen privaten Unterstützung, bei Ehepaaren je zur Hälfte beiden Ehepartnern zugeordnet

Teilgesamtheit: Männer und Frauen ab 65 Jahren (ohne Heimbewohner) - a l t e L ä n d e r (mit West-Berlin)

	+-- alle +--	+-- LETZTE / HEUTIGE BERUFLICHE STELLUNG ("Alle" einschl. nie erwerbstätig und K.A. zur beruflichen Stellung) -----+ M ä n n e r										+-- LETZTE / HEUTIGE BERUFLICHE STELLUNG ("Alle" einschl. nie erwerbstätig und K.A. zur beruflichen Stellung) -----+ F r a u e n				
		Alle	Arbeiter	An- gestellte	Beamte/ Ber.-Sold	Selbst- ständige	Mit- helfende	Alle	Arbeiter	An- gestellte	Beamte/ Ber.-Sold	Selbst- ständige	Mit- helfende			
Basis hochger. (in Tsd.)	12965	5501	2100	2031	606	718	6	7464	2627	3353	146	318	487			
Basis ungewichtet	12443	5328	1935	1861	762	727	8	7115	2437	3133	186	299	512			
ZY064 Regelmäßige priv. Unterst.																
Bezieher: hochger. (in Tsd.)	133	16	7	3	-	7	-	117	49	30	-	12	12			
(in %)	1	0	0	0	-	1	-	2	2	1	-	4	3			
ungewichtet	120	15	5	3	-	7	-	105	41	29	-	9	13			
1 - u. 25 EUR	0	(1)	-	[10]	-	-	-	-	-	-	-	-	-			
25 - u. 50 EUR	1	(4)	-	-	-	[9]	-	1	1	-	-	-	(5)			
50 - u. 100 EUR	12	(19)	[39]	-	-	[7]	-	12	13	(12)	-	-	(4)			
100 - u. 200 EUR	22	(28)	[61]	-	-	[8]	-	22	25	(16)	-	[11]	(28)			
200 - u. 300 EUR	15	(22)	-	[44]	-	[33]	-	14	17	(7)	-	[6]	(12)			
300 - u. 400 EUR	17	(19)	-	[46]	-	[27]	-	17	18	(26)	-	-	(16)			
400 - u. 500 EUR	12	(7)	-	-	-	[16]	-	13	12	(15)	-	[20]	(16)			
500 - u. 600 EUR	5	-	-	-	-	-	-	6	8	(4)	-	[9]	(6)			
600 - u. 700 EUR	7	-	-	-	-	-	-	8	6	(5)	-	[14]	(13)			
700 - u. 800 EUR	0	-	-	-	-	-	-	1	-	(2)	-	-	-			
800 - u. 900 EUR	2	-	-	-	-	-	-	2	-	(4)	-	[10]	-			
900 - u. 1.000 EUR	2	-	-	-	-	-	-	2	-	-	-	[24]	-			
1.000 - u. 1.100 EUR	1	-	-	-	-	-	-	1	-	(3)	-	[6]	-			
1.100 - u. 1.200 EUR	-	-	-	-	-	-	-	-	-	-	-	-	-			
1.200 - u. 1.300 EUR	1	-	-	-	-	-	-	1	-	(3)	-	-	-			
1.300 - u. 1.400 EUR	-	-	-	-	-	-	-	-	-	-	-	-	-			
1.400 - u. 1.500 EUR	-	-	-	-	-	-	-	-	-	-	-	-	-			
1.500 - u. 1.750 EUR	1	-	-	-	-	-	-	1	-	(3)	-	-	-			
1.750 - u. 2.000 EUR	-	-	-	-	-	-	-	-	-	-	-	-	-			
2.000 - u. 2.500 EUR	-	-	-	-	-	-	-	-	-	-	-	-	-			
2.500 - u. 5.000 EUR	-	-	-	-	-	-	-	-	-	-	-	-	-			
5.000 EUR und mehr	-	-	-	-	-	-	-	-	-	-	-	-	-			
S U M M E	100	(100)	[100]	[100]	-	[100]	-	100	100	(100)	-	[100]	(100)			
1 - u. 250 EUR	48	(68)	[100]	[54]	-	[42]	-	45	55	(33)	-	[17]	(42)			
250 - u. 500 EUR	32	(32)	-	[46]	-	[58]	-	32	31	(44)	-	[20]	(39)			
500 - u. 750 EUR	13	-	-	-	-	-	-	15	15	(10)	-	[23]	(19)			
750 - u. 1.000 EUR	4	-	-	-	-	-	-	4	-	(4)	-	[33]	-			
1.000 - u. 1.500 EUR	2	-	-	-	-	-	-	2	-	(6)	-	[6]	-			
1.500 EUR und mehr	1	-	-	-	-	-	-	1	-	(3)	-	-	-			
Betrag je Bezieher/in (EUR/M)	319	(192)	[106]	[252]	-	[251]	-	336	259	(412)	-	[612]	(301)			

Schichtung der regelmäßigen privaten Unterstützung, bei Ehepaaren je zur Hälfte beiden Ehepartnern zugeordnet

Teilgesamtheit: Männer ab 55 Jahren (ohne Heimbewohner) - a l t e L ä n d e r (mit West-Berlin)

	M ä n n e r - T ä t i g k e i t s n i v e a u																
	A r b e i t e r				A n g e s t e l l t e					B e a m t e, B e r u f s s o l.		S e l b s t s t ä n d i g e					M i t - h e l - f e n d e
	Alle Männer	Ange-lernt	Fach-arbeiter	Meister/Polier	Ange-lernt	Einf.-Fachkr.	Mittl.-Fachkr.	Gehob.-Fachkr.	Hochq./Leit.	Einf./Mittl.D.	Gehob./Höher.D.	Land-wirte	Hand-werker	Verkam.-Freib.	Sonst.-Freib.	Gewerbe-treib.	
Basis hochger. (in Tsd.)	9322	1004	2116	310	84	394	1262	823	903	395	738	241	285	157	143	402	
Basis ungewichtet	7861	809	1720	260	71	315	1008	669	742	355	792	232	256	132	106	337	10
ZY064 Regelmäßige priv. Unterst.																	
Bezieher: hochger. (in Tsd.)	27	2	7	1	-	-	4	-	1	-	-	4	3	-	2	2	-
(in %)	0	0	0	0	-	-	0	-	0	-	-	2	1	-	1	0	-
ungewichtet	23	2	5	1	-	-	4	-	1	-	-	5	2	-	1	2	-
1 - u. 25 EUR	(1)	-	-	-	-	-	[6]	-	-	-	-	-	-	-	-	-	-
25 - u. 50 EUR	(2)	-	-	-	-	-	-	-	-	-	-	[14]	-	-	-	-	-
50 - u. 100 EUR	(17)	-	[59]	-	-	-	-	-	-	-	-	[11]	-	-	-	-	-
100 - u. 200 EUR	(33)	[56]	[41]	[100]	-	-	[42]	-	-	-	-	-	-	-	-	[100]	-
200 - u. 300 EUR	(21)	[44]	-	-	-	-	[53]	-	-	-	-	[23]	[41]	-	-	-	-
300 - u. 400 EUR	(11)	-	-	-	-	-	-	-	[100]	-	-	-	[59]	-	-	-	-
400 - u. 500 EUR	(4)	-	-	-	-	-	-	-	-	-	-	[26]	-	-	-	-	-
500 - u. 600 EUR	(11)	-	-	-	-	-	-	-	-	-	-	[26]	-	-	[100]	-	-
600 - u. 700 EUR	-	-	-	-	-	-	-	-	-	-	-	-	-	-	-	-	-
700 - u. 800 EUR	-	-	-	-	-	-	-	-	-	-	-	-	-	-	-	-	-
800 - u. 900 EUR	-	-	-	-	-	-	-	-	-	-	-	-	-	-	-	-	-
900 - u. 1.000 EUR	-	-	-	-	-	-	-	-	-	-	-	-	-	-	-	-	-
1.000 - u. 1.100 EUR	-	-	-	-	-	-	-	-	-	-	-	-	-	-	-	-	-
1.100 - u. 1.200 EUR	-	-	-	-	-	-	-	-	-	-	-	-	-	-	-	-	-
1.200 - u. 1.300 EUR	-	-	-	-	-	-	-	-	-	-	-	-	-	-	-	-	-
1.300 - u. 1.400 EUR	-	-	-	-	-	-	-	-	-	-	-	-	-	-	-	-	-
1.400 - u. 1.500 EUR	-	-	-	-	-	-	-	-	-	-	-	-	-	-	-	-	-
1.500 - u. 1.750 EUR	-	-	-	-	-	-	-	-	-	-	-	-	-	-	-	-	-
1.750 - u. 2.000 EUR	-	-	-	-	-	-	-	-	-	-	-	-	-	-	-	-	-
2.000 - u. 2.500 EUR	-	-	-	-	-	-	-	-	-	-	-	-	-	-	-	-	-
2.500 - u. 5.000 EUR	-	-	-	-	-	-	-	-	-	-	-	-	-	-	-	-	-
5.000 EUR und mehr	-	-	-	-	-	-	-	-	-	-	-	-	-	-	-	-	-
S U M M E	(100)	[100]	[100]	[100]	-	-	[100]	-	[100]	-	-	[100]	[100]	-	[100]	[100]	-
1 - u. 250 EUR	(65)	[100]	[100]	[100]	-	-	[73]	-	-	-	-	[25]	[41]	-	-	[100]	-
250 - u. 500 EUR	(23)	-	-	-	-	-	[27]	-	[100]	-	-	[49]	[59]	-	-	-	-
500 - u. 750 EUR	(11)	-	-	-	-	-	-	-	-	-	-	[26]	-	-	[100]	-	-
750 - u. 1.000 EUR	-	-	-	-	-	-	-	-	-	-	-	-	-	-	-	-	-
1.000 - u. 1.500 EUR	-	-	-	-	-	-	-	-	-	-	-	-	-	-	-	-	-
1.500 EUR und mehr	-	-	-	-	-	-	-	-	-	-	-	-	-	-	-	-	-
Betrag je Bezieher/in (EUR/M)	(216)	[144]	[101]	[150]	-	-	[186]	-	[350]	-	-	[317]	[267]	-	[500]	[148]	-

Schichtung der regelmäßigen privaten Unterstützung, bei Ehepaaren je zur Hälfte beiden Ehepartnern zugeordnet

Teilgesamtheit: Frauen ab 55 Jahren (ohne Heimbewohner) - a l t e L ä n d e r (mit West-Berlin)

	Frauen - Tätigkeitsniveau																	Mit- hel- fende
	Arbeiter				Angestellte					Beamte, Berufssol.		Selbstständige						
	Alle Frauen	Ange- lernt	Fach- arbeiter	Meister- Polier	Ange- lernt	Einf. Fachkr.	Mittl. Fachkr.	Gehob. Fachkr.	Hochq./ Leit.	Einf./ Mittl.D.	Gehob./ Höher.D.	Land- wirte	Hand- werker	Verkam. Freib.	Sonst. Freib.	Gewerbe- treib.		
Basis hochger. (in Tsd.)	11140	2730	781	16	675	1919	2244	495	191	80	294	98	67	52	102	206	558	
Basis ungewichtet	9901	2432	683	15	576	1665	1938	427	156	69	284	89	57	40	87	183	570	
ZY064 Regelmäßige priv. Unterst.																		
Bezieher: hochger. (in Tsd.)	172	50	13	2	12	16	24	4	2	-	1	2	3	-	-	10	15	
(in %)	2	2	2	14	2	1	1	1	1	-	0	2	4	-	-	5	3	
ungewichtet	144	42	10	1	9	13	20	4	2	-	1	2	1	-	-	8	14	
1 - u. 25 EUR	0	0	-	-	-	-	-	-	-	-	-	-	-	-	-	-	-	
25 - u. 50 EUR	2	4	-	-	-	-	-	-	-	-	-	-	-	-	-	-	(4)	
50 - u. 100 EUR	9	15	-	-	-	(19)	-	[21]	-	-	-	-	-	-	-	-	(3)	
100 - u. 200 EUR	21	17	(39)	-	[6]	(24)	(18)	[21]	-	-	-	-	-	-	-	[26]	(39)	
200 - u. 300 EUR	14	19	(11)	-	-	(8)	(10)	[17]	[51]	-	-	[54]	-	-	-	[8]	(10)	
300 - u. 400 EUR	17	19	-	[100]	[43]	(16)	(22)	-	[49]	-	-	-	-	-	-	-	(13)	
400 - u. 500 EUR	11	10	(28)	-	[15]	(8)	(9)	[42]	-	-	-	[46]	-	-	-	[17]	(14)	
500 - u. 600 EUR	9	5	(13)	-	[11]	(22)	(13)	-	-	-	[100]	-	-	-	-	[11]	(5)	
600 - u. 700 EUR	7	6	(9)	-	[25]	-	-	-	-	-	-	-	-	-	-	[18]	(11)	
700 - u. 800 EUR	0	-	-	-	-	-	(3)	-	-	-	-	-	-	-	-	-	-	
800 - u. 900 EUR	2	-	-	-	-	-	(12)	-	-	-	-	-	-	-	-	[12]	-	
900 - u. 1.000 EUR	3	4	-	-	-	-	-	-	-	-	-	-	[100]	-	-	-	-	
1.000 - u. 1.100 EUR	2	-	-	-	-	-	(4)	-	-	-	-	-	-	-	-	[8]	-	
1.100 - u. 1.200 EUR	-	-	-	-	-	-	-	-	-	-	-	-	-	-	-	-	-	
1.200 - u. 1.300 EUR	0	-	-	-	-	(5)	-	-	-	-	-	-	-	-	-	-	-	
1.300 - u. 1.400 EUR	-	-	-	-	-	-	-	-	-	-	-	-	-	-	-	-	-	
1.400 - u. 1.500 EUR	1	-	-	-	-	-	(5)	-	-	-	-	-	-	-	-	-	-	
1.500 - u. 1.750 EUR	1	-	-	-	-	-	(4)	-	-	-	-	-	-	-	-	-	-	
1.750 - u. 2.000 EUR	-	-	-	-	-	-	-	-	-	-	-	-	-	-	-	-	-	
2.000 - u. 2.500 EUR	-	-	-	-	-	-	-	-	-	-	-	-	-	-	-	-	-	
2.500 - u. 5.000 EUR	-	-	-	-	-	-	-	-	-	-	-	-	-	-	-	-	-	
5.000 EUR und mehr	-	-	-	-	-	-	-	-	-	-	-	-	-	-	-	-	-	
S U M M E	100	100	(100)	[100]	[100]	(100)	(100)	[100]	[100]	-	[100]	[100]	[100]	-	-	[100]	(100)	
1 - u. 250 EUR	41	53	(49)	-	[6]	(50)	(23)	[41]	-	-	-	-	-	-	-	[34]	(51)	
250 - u. 500 EUR	34	32	(28)	[100]	[57]	(23)	(36)	[59]	[100]	-	-	[100]	-	-	-	[17]	(33)	
500 - u. 750 EUR	17	11	(22)	-	[36]	(22)	(16)	-	-	-	[100]	-	-	-	-	[29]	(16)	
750 - u. 1.000 EUR	5	4	-	-	-	-	(12)	-	-	-	-	-	[100]	-	-	[12]	-	
1.000 - u. 1.500 EUR	3	-	-	-	-	(5)	(9)	-	-	-	-	-	-	-	-	[8]	-	
1.500 EUR und mehr	1	-	-	-	-	-	(4)	-	-	-	-	-	-	-	-	-	-	
Betrag je Bezieher/in (EUR/M)	352	273	(329)	[300]	[443]	(311)	(528)	[258]	[309]	-	[500]	[319]	[915]	-	-	[476]	(269)	

Schichtung des Einkommens aus Vermietung und Verpachtung, bei Ehepaaren je zur Hälfte beiden Ehepartnern zugeordnet

Teilgesamtheit: Männer und Frauen ab 55 Jahren (ohne Heimbewohner) - a l t e L ä n d e r (mit West-Berlin)

	+-- ALLE --+	+----- M ä n n e r -----+						+----- F r a u e n -----+					
		Alle	55-u. 65 J.	65-u. 75 J.	75-u. 85 J.	85 u. älter	65 u. älter	Alle	55-u. 65 J.	65-u. 75 J.	75-u. 85 J.	85 u. älter	65 u. älter
Basis hochger. (in Tsd.)	20461	9322	3821	3546	1610	344	5501	11140	3676	3901	2594	970	7464
Basis ungewichtet	17762	7861	2533	2833	1836	659	5328	9901	2786	3146	2836	1133	7115
ZY065 Vermietung, Verpachtung													
Bezieher: hochger. (in Tsd.)	3093	1573	713	609	218	34	860	1520	670	558	231	61	850
(in %)	15	17	19	17	14	10	16	14	18	14	9	6	11
ungewichtet	2648	1321	500	506	242	73	821	1327	531	461	258	77	796
1 - u. 25 EUR	2	2	2	2	2	1	2	2	1	3	1	-	2
25 - u. 50 EUR	3	3	2	2	5	2	3	3	2	2	7	3	4
50 - u. 100 EUR	7	7	8	7	6	6	7	7	7	8	4	1	7
100 - u. 200 EUR	24	25	26	24	25	29	24	23	25	22	18	16	21
200 - u. 300 EUR	19	19	19	18	20	12	18	19	21	19	15	19	18
300 - u. 400 EUR	9	9	9	9	8	14	9	9	8	9	11	13	10
400 - u. 500 EUR	8	7	6	7	7	11	7	9	9	8	11	12	9
500 - u. 600 EUR	5	5	4	7	5	1	6	5	3	7	6	8	7
600 - u. 700 EUR	4	5	6	4	2	3	3	4	4	4	4	5	4
700 - u. 800 EUR	3	3	2	4	2	8	4	3	3	3	2	-	3
800 - u. 900 EUR	2	2	2	2	2	1	2	2	3	1	3	-	2
900 - u. 1.000 EUR	2	2	2	1	1	3	1	2	2	1	2	-	1
1.000 - u. 1.100 EUR	3	3	3	2	4	-	2	3	3	3	2	6	3
1.100 - u. 1.200 EUR	1	1	0	1	0	5	1	0	1	0	0	1	0
1.200 - u. 1.300 EUR	1	1	1	2	0	1	1	2	2	2	1	4	2
1.300 - u. 1.400 EUR	1	1	1	1	1	-	1	1	1	1	1	4	1
1.400 - u. 1.500 EUR	0	0	0	-	-	-	-	0	-	-	1	1	0
1.500 - u. 1.750 EUR	2	2	2	2	2	-	2	1	2	1	2	2	1
1.750 - u. 2.000 EUR	1	1	0	1	1	1	1	1	1	1	1	3	1
2.000 - u. 2.500 EUR	2	2	1	1	3	2	2	2	1	2	1	2	2
2.500 - u. 5.000 EUR	2	2	2	1	2	-	1	2	2	1	3	2	2
5.000 EUR und mehr	1	1	1	1	1	-	1	1	1	1	2	-	1
S U M M E	100	100	100	100	100	100	100	100	100	100	100	100	100
1 - u. 250 EUR	46	47	49	46	45	45	46	45	49	45	37	24	41
250 - u. 500 EUR	25	24	23	23	28	30	25	27	24	26	32	38	28
500 - u. 750 EUR	11	11	11	12	8	8	11	10	8	12	11	13	12
750 - u. 1.000 EUR	6	6	6	6	4	8	6	5	6	5	6	-	5
1.000 - u. 1.500 EUR	6	6	6	5	5	6	5	6	6	6	5	16	6
1.500 EUR und mehr	7	7	6	7	9	3	8	7	7	7	9	9	8
Betrag je Bezieher/in (EUR/M)	643	627	483	766	742	425	747	659	553	749	757	620	742

Schichtung des Einkommens aus Vermietung und Verpachtung, bei Ehepaaren je zur Hälfte beiden Ehepartnern zugeordnet

Teilgesamtheit: Männer ab 55 Jahren (ohne Heimbewohner) - a l t e L ä n d e r (mit West-Berlin)

	+-- ALLE +--			+ V E R H E I R A T E T E +			+----- A L L E I N S T E H E N D E -----+ +			+----- N A C H F A M I L I E N S T A N D -----+ +						
	Alle	+-----+ +		Alle	+-----+ +		Alle	+-----+ +		+-----+ +		+-----+ +		Alle	+-----+ +	
		55-u. 65 J.	65 u. älter		55-u. 65 J.	65 u. älter		Verwitwet	Alle	55-u. 65 J.	65 u. älter	Geschieden/Getr.	lebend		Alle	55-u. 65 J.
Basis hochger. (in Tsd.)	9322	6956	2839	4117	2366	981	1385	808	110	698	905	526	379	653	345	308
Basis ungewichtet	7861	6122	2019	4103	1739	514	1225	790	58	732	565	279	286	384	177	207
ZY065 Vermietung, Verpachtung																
Bezieher: hochger. (in Tsd.)	1573	1309	609	701	264	104	159	89	18	70	79	48	31	95	38	58
(in %)	17	19	21	17	11	11	11	11	17	10	9	9	8	15	11	19
ungewichtet	1321	1128	442	686	193	58	135	81	9	72	55	29	26	57	20	37
1 - u. 25 EUR	2	2	2	2	1	2	1	1	-	2	-	-	-	3	(5)	1
25 - u. 50 EUR	3	2	2	3	3	6	2	-	-	-	-	-	-	9	(16)	5
50 - u. 100 EUR	7	8	9	8	3	1	5	7	[7]	7	-	-	-	3	-	4
100 - u. 200 EUR	25	28	29	27	13	10	15	13	[9]	14	15	(12)	(21)	11	(8)	13
200 - u. 300 EUR	19	19	19	19	16	20	14	12	[37]	6	24	(22)	(27)	14	(9)	18
300 - u. 400 EUR	9	8	7	8	13	16	11	9	[9]	9	20	(26)	(10)	12	(7)	14
400 - u. 500 EUR	7	6	6	6	9	6	10	11	-	14	4	-	(10)	10	(17)	6
500 - u. 600 EUR	5	5	4	6	5	6	5	4	-	6	6	(5)	(7)	5	(9)	2
600 - u. 700 EUR	5	5	6	4	4	7	2	4	[11]	2	3	(4)	-	5	(7)	3
700 - u. 800 EUR	3	3	2	3	4	1	6	4	-	5	2	(3)	-	5	-	9
800 - u. 900 EUR	2	2	2	1	3	-	4	5	-	6	1	-	(2)	2	-	3
900 - u. 1.000 EUR	2	1	2	1	3	3	2	4	-	5	2	(3)	-	2	(4)	-
1.000 - u. 1.100 EUR	3	2	3	2	6	7	6	9	[17]	7	8	(9)	(7)	2	-	4
1.100 - u. 1.200 EUR	1	1	0	1	1	-	2	1	-	2	-	-	-	1	-	2
1.200 - u. 1.300 EUR	1	1	1	1	1	2	1	2	[9]	-	-	-	-	2	-	3
1.300 - u. 1.400 EUR	1	0	0	1	2	3	2	4	-	5	2	(3)	-	1	(4)	-
1.400 - u. 1.500 EUR	0	0	0	-	-	-	-	-	-	-	-	-	-	-	-	-
1.500 - u. 1.750 EUR	2	1	2	1	5	5	4	2	-	2	6	(5)	(8)	6	(7)	5
1.750 - u. 2.000 EUR	1	1	0	1	0	-	1	-	-	-	-	-	-	1	-	2
2.000 - u. 2.500 EUR	2	1	1	2	3	1	3	3	-	3	2	(3)	-	3	-	5
2.500 - u. 5.000 EUR	2	1	2	1	3	2	3	3	-	3	2	-	(6)	3	(7)	-
5.000 EUR und mehr	1	1	1	1	1	2	1	1	-	1	3	(3)	(3)	-	-	-
S U M M E	100	100	100	100	100	100	100	100	[100]	100	100	(100)	(100)	100	(100)	100
1 - u. 250 EUR	47	51	53	50	26	24	27	22	[16]	24	22	(17)	(30)	33	(38)	30
250 - u. 500 EUR	24	22	21	23	34	37	31	32	[46]	28	41	(44)	(38)	28	(24)	31
500 - u. 750 EUR	11	11	10	11	11	13	10	10	[11]	10	9	(10)	(7)	14	(17)	12
750 - u. 1.000 EUR	6	5	6	5	7	4	9	11	-	14	4	(6)	(2)	5	(4)	5
1.000 - u. 1.500 EUR	6	5	5	4	11	12	10	16	[27]	13	10	(12)	(7)	7	(4)	9
1.500 EUR und mehr	7	6	5	7	12	10	12	8	-	10	14	(12)	(17)	13	(14)	13
Betrag je Bezieher/in (EUR/M)	627	581	453	693	855	660	983	713	[493]	770	1299	(734)	(2186)	617	(645)	598

Schichtung des Einkommens aus Vermietung und Verpachtung, bei Ehepaaren je zur Hälfte beiden Ehepartnern zugeordnet

Teilgesamtheit: Frauen ab 55 Jahren (ohne Heimbewohner) - a l t e L ä n d e r (mit West-Berlin)

	+-- ALLE +--			+ V E R H E I R A T E T E +			+----- A L L E I N S T E H E N D E -----+ +			+----- N A C H F A M I L I E N S T A N D -----+ +						
	Alle	+-----		Alle	+-----		Alle	+-----		+-----			+-----			
		55-u. 65 J.	65 u. älter		55-u. 65 J.	65 u. älter		Verwitwet	Geschieden/Getr.		lebend		Ledig			
Basis hochger. (in Tsd.)	11140	5848	2572	3276	5292	1104	4188	3643	408	3234	963	482	481	686	213	472
Basis ungewichtet	9901	5345	2058	3287	4556	728	3828	3135	250	2885	789	339	450	632	139	493
ZY065 Vermietung, Verpachtung																
Bezieher: hochger. (in Tsd.)	1520	1076	557	519	444	113	331	302	34	268	83	51	32	59	28	31
(in %)	14	18	22	16	8	10	8	8	8	8	9	11	7	9	13	7
ungewichtet	1327	960	451	509	367	80	287	251	23	228	67	37	30	49	20	29
1 - u. 25 EUR	2	2	2	2	1	-	1	1	-	1	-	-	-	2	-	(3)
25 - u. 50 EUR	3	3	2	3	3	-	5	4	-	4	3	-	8	3	-	(5)
50 - u. 100 EUR	7	8	8	8	4	4	4	3	(4)	2	7	5	9	7	-	(13)
100 - u. 200 EUR	23	27	27	27	12	16	11	9	(6)	9	21	22	18	15	(17)	(14)
200 - u. 300 EUR	19	19	22	17	18	16	19	19	(7)	20	18	22	13	15	(15)	(15)
300 - u. 400 EUR	9	8	8	8	12	8	13	14	(14)	14	7	3	14	6	(9)	(3)
400 - u. 500 EUR	9	6	6	7	15	22	13	16	(29)	14	11	14	6	17	(26)	(10)
500 - u. 600 EUR	5	5	4	7	5	1	6	5	-	5	6	-	15	5	(3)	(6)
600 - u. 700 EUR	4	4	4	4	4	3	4	3	-	4	3	4	3	7	(5)	(9)
700 - u. 800 EUR	3	3	2	3	3	6	2	3	(6)	2	4	6	-	4	(5)	(4)
800 - u. 900 EUR	2	2	2	1	3	4	3	3	(5)	3	6	7	4	-	-	-
900 - u. 1.000 EUR	2	1	2	1	2	3	1	2	(4)	2	-	-	-	4	(8)	-
1.000 - u. 1.100 EUR	3	2	3	2	4	2	5	4	(4)	4	3	3	3	7	-	(14)
1.100 - u. 1.200 EUR	0	1	0	1	0	1	-	0	(4)	-	-	-	-	-	-	-
1.200 - u. 1.300 EUR	2	1	1	1	2	3	2	2	-	2	3	6	-	-	-	-
1.300 - u. 1.400 EUR	1	0	0	0	2	3	2	2	-	2	2	2	3	4	(9)	-
1.400 - u. 1.500 EUR	0	-	-	-	1	-	1	1	-	1	-	-	-	-	-	-
1.500 - u. 1.750 EUR	1	1	2	1	2	2	2	2	(4)	2	1	2	-	1	-	(2)
1.750 - u. 2.000 EUR	1	1	0	1	1	1	1	1	(5)	1	-	-	-	1	-	(2)
2.000 - u. 2.500 EUR	2	2	2	2	1	-	2	1	-	2	1	-	4	-	-	-
2.500 - u. 5.000 EUR	2	2	2	2	3	2	3	3	(4)	3	2	3	1	-	-	-
5.000 EUR und mehr	1	1	1	1	2	3	2	2	(4)	2	1	2	-	2	(3)	-
S U M M E	100	100	100	100	100	100	100	100	(100)	100	100	100	100	100	(100)	(100)
1 - u. 250 EUR	45	51	53	50	28	28	29	24	(13)	26	39	38	40	36	(27)	(43)
250 - u. 500 EUR	27	22	22	22	37	37	37	41	(47)	40	28	28	28	29	(39)	(20)
500 - u. 750 EUR	10	10	9	12	10	6	11	8	-	10	10	6	18	16	(13)	(19)
750 - u. 1.000 EUR	5	5	5	5	7	11	5	7	(15)	6	8	11	4	4	(8)	-
1.000 - u. 1.500 EUR	6	5	5	4	9	9	9	9	(8)	9	9	10	6	12	(9)	(14)
1.500 EUR und mehr	7	7	6	7	9	9	9	10	(17)	10	6	7	5	4	(3)	(4)
Betrag je Bezieher/in (EUR/M)	659	623	491	764	745	860	706	799	(1043)	768	660	799	434	588	(746)	(446)

Schichtung des Einkommens aus Vermietung und Verpachtung, bei Ehepaaren je zur Hälfte beiden Ehepartnern zugeordnet

Teilgesamtheit: Männer und Frauen ab 65 Jahren (ohne Heimbewohner) - a l t e L ä n d e r (mit West-Berlin)

	+-- alle +--	+-- LETZTE / HEUTIGE BERUFLICHE STELLUNG ("Alle" einschl. nie erwerbstätig und K.A. zur beruflichen Stellung) -----+ +----- M ä n n e r -----+ +----- F r a u e n -----+											
		Alle	Arbeiter	An- gestellte	Beamte/ Ber.-Sold	Selbst- ständige	Mit- helfende	Alle	Arbeiter	An- gestellte	Beamte/ Ber.-Sold	Selbst- ständige	Mit- helfende
Basis hochger. (in Tsd.)	12965	5501	2100	2031	606	718	6	7464	2627	3353	146	318	487
Basis ungewichtet	12443	5328	1935	1861	762	727	8	7115	2437	3133	186	299	512
ZY065 Vermietung, Verpachtung													
Bezieher: hochger. (in Tsd.)	1710	860	174	321	83	280	1	850	172	416	26	76	115
(in %)	13	16	8	16	14	39	16	11	7	12	18	24	24
ungewichtet	1617	821	149	282	111	277	1	796	152	382	30	71	116
1 - u. 25 EUR	2	2	3	2	2	1	-	2	6	1	-	-	0
25 - u. 50 EUR	3	3	5	1	3	3	-	4	5	2	3	6	5
50 - u. 100 EUR	7	7	12	7	9	4	-	7	5	6	6	7	10
100 - u. 200 EUR	23	24	32	28	31	14	-	21	27	24	9	14	9
200 - u. 300 EUR	18	18	20	20	16	16	-	18	21	18	9	7	21
300 - u. 400 EUR	9	9	11	10	8	7	-	10	11	9	13	5	11
400 - u. 500 EUR	8	7	4	8	7	9	-	9	9	8	14	11	8
500 - u. 600 EUR	6	6	4	6	6	8	-	7	3	6	17	12	7
600 - u. 700 EUR	4	3	3	3	6	4	-	4	3	5	17	1	3
700 - u. 800 EUR	3	4	1	3	1	6	[100]	3	-	3	-	6	4
800 - u. 900 EUR	2	2	2	1	4	2	-	2	3	1	-	4	2
900 - u. 1.000 EUR	1	1	1	2	1	1	-	1	-	1	4	4	2
1.000 - u. 1.100 EUR	3	2	-	2	1	5	-	3	-	3	-	6	7
1.100 - u. 1.200 EUR	1	1	1	0	1	2	-	0	1	0	-	-	1
1.200 - u. 1.300 EUR	1	1	-	2	-	2	-	2	1	1	3	4	1
1.300 - u. 1.400 EUR	1	1	-	1	1	2	-	1	1	1	-	2	-
1.400 - u. 1.500 EUR	0	-	-	-	-	-	-	0	1	0	-	-	1
1.500 - u. 1.750 EUR	2	2	-	2	2	3	-	1	0	1	3	-	2
1.750 - u. 2.000 EUR	1	1	1	-	-	3	-	1	-	1	-	2	-
2.000 - u. 2.500 EUR	2	2	0	2	1	3	-	2	1	2	2	2	2
2.500 - u. 5.000 EUR	2	1	1	1	1	3	-	2	1	2	-	4	0
5.000 EUR und mehr	1	1	-	1	-	3	-	1	-	2	-	1	2
S U M M E	100	100	100	100	100	100	[100]	100	100	100	100	100	100
1 - u. 250 EUR	44	46	63	49	50	29	-	41	55	42	18	30	35
250 - u. 500 EUR	26	25	22	27	25	23	-	28	30	27	36	21	30
500 - u. 750 EUR	11	11	8	10	13	13	-	12	7	13	35	13	13
750 - u. 1.000 EUR	5	6	4	4	5	9	[100]	5	3	4	4	15	6
1.000 - u. 1.500 EUR	6	5	1	4	2	11	-	6	3	6	3	12	10
1.500 EUR und mehr	8	8	2	5	4	15	-	8	3	9	5	10	6
Betrag je Bezieher/in (EUR/M)	744	747	295	434	390	1492	[790]	742	346	804	516	1563	704

Schichtung des Einkommens aus Vermietung und Verpachtung, bei Ehepaaren je zur Hälfte beiden Ehepartnern zugeordnet

Teilgesamtheit: Männer ab 55 Jahren (ohne Heimbewohner) - a l t e L ä n d e r (mit West-Berlin)

	M ä n n e r - T ä t i g k e i t s n i v e a u																Mit- hel- fende
	A r b e i t e r				A n g e s t e l l t e					B e a m t e , B e r u f s s o l .		S e l b s t s t ä n d i g e					
	Alle Männer	Ange- lernt	Fach- arbeiter	Meister Polier	Ange- lernt	Einf. Fachkr.	Mittl. Fachkr.	Gehob. Fachkr.	Hochq./ Leit.	Einf./ Mittl.D.	Gehob./ Höher.D.	Land- wirte	Hand- werker	Verkam. Freib.	Sonst. Freib.	Gewerbe- treib.	
Basis hochger. (in Tsd.)	9322	1004	2116	310	84	394	1262	823	903	395	738	241	285	157	143	402	9
Basis ungewichtet	7861	809	1720	260	71	315	1008	669	742	355	792	232	256	132	106	337	10
ZY065 Vermietung, Verpachtung																	
Bezieher: hochger. (in Tsd.)	1573	61	183	43	3	35	159	167	268	34	169	81	110	88	40	130	1
(in %)	17	6	9	14	4	9	13	20	30	9	23	34	39	56	28	32	11
ungewichtet	1321	48	140	36	4	26	127	131	211	32	170	73	97	74	36	113	1
1 - u. 25 EUR	2	4	5	2	-	(6)	2	2	2	3	2	1	-	-	-	1	-
25 - u. 50 EUR	3	4	4	11	-	(5)	3	0	1	-	2	10	0	2	-	2	-
50 - u. 100 EUR	7	12	11	6	-	(22)	5	11	6	7	7	7	4	5	3	4	-
100 - u. 200 EUR	25	32	36	27	[88]	(19)	29	28	26	47	30	15	15	8	27	11	-
200 - u. 300 EUR	19	13	24	5	-	(12)	22	28	18	14	17	14	22	12	12	17	-
300 - u. 400 EUR	9	16	8	19	[12]	(16)	10	7	9	5	8	8	8	9	11	4	-
400 - u. 500 EUR	7	2	2	5	-	(11)	9	4	9	7	8	4	8	3	10	10	-
500 - u. 600 EUR	5	5	2	4	-	-	5	4	6	1	7	19	5	7	1	2	-
600 - u. 700 EUR	5	2	2	10	-	-	3	4	4	3	7	2	4	8	9	7	-
700 - u. 800 EUR	3	-	1	5	-	-	1	2	3	8	1	1	5	6	-	10	[100]
800 - u. 900 EUR	2	2	1	6	-	-	3	1	-	3	3	2	4	3	-	3	-
900 - u. 1.000 EUR	2	5	1	-	-	-	0	-	3	-	2	1	-	3	8	2	-
1.000 - u. 1.100 EUR	3	-	2	-	-	-	4	3	1	0	0	4	8	7	6	5	-
1.100 - u. 1.200 EUR	1	-	1	-	-	-	-	-	1	-	0	1	1	-	-	2	-
1.200 - u. 1.300 EUR	1	-	-	-	-	-	-	2	1	-	1	4	-	-	-	3	-
1.300 - u. 1.400 EUR	1	-	-	-	-	-	1	-	1	-	0	2	1	2	-	2	-
1.400 - u. 1.500 EUR	0	-	-	-	-	-	-	-	-	-	-	-	-	-	-	1	-
1.500 - u. 1.750 EUR	2	-	-	-	-	(5)	1	2	3	2	-	3	3	4	4	4	-
1.750 - u. 2.000 EUR	1	-	1	-	-	-	-	-	-	-	-	2	-	2	5	3	-
2.000 - u. 2.500 EUR	2	-	-	1	-	(4)	2	1	2	-	0	2	4	4	1	4	-
2.500 - u. 5.000 EUR	2	3	-	-	-	-	-	-	2	-	1	-	6	7	3	1	-
5.000 EUR und mehr	1	-	-	-	-	-	-	-	2	-	-	-	2	6	-	4	-
S U M M E	100	100	100	100	[100]	(100)	100	100	100	100	100	100	100	100	100	100	[100]
1 - u. 250 EUR	47	61	65	51	[88]	(57)	52	59	44	61	48	42	31	19	39	28	-
250 - u. 500 EUR	24	22	24	24	[12]	(34)	28	22	26	21	26	19	27	19	23	20	-
500 - u. 750 EUR	11	7	5	16	-	-	8	9	13	8	15	21	10	15	11	11	-
750 - u. 1.000 EUR	6	7	3	8	-	-	4	3	5	7	6	4	7	12	8	12	[100]
1.000 - u. 1.500 EUR	6	-	3	-	-	-	4	5	5	0	2	11	11	12	6	13	-
1.500 EUR und mehr	7	3	1	1	-	(9)	3	3	8	3	3	3	14	23	13	16	-
Betrag je Bezieher/in (EUR/M)	627	348	243	343	[150]	(329)	351	335	543	305	387	442	905	2497	618	1392	[790]

Schichtung des Einkommens aus Vermietung und Verpachtung, bei Ehepaaren je zur Hälfte beiden Ehepartnern zugeordnet

Teilgesamtheit: Frauen ab 55 Jahren (ohne Heimbewohner) - a l t e L ä n d e r (mit West-Berlin)

	Frauen - Tätigkeitsniveau																	Mit- hel- fende
	Arbeiter				Angestellte					Beamte, Berufssol.		Selbstständige						
	Alle Frauen	Ange- lernt	Fach- arbeiter	Meister- Polier	Ange- lernt	Einf. Fachkr.	Mittl. Fachkr.	Gehob. Fachkr.	Hochq./ Leit.	Einf./ Mittl.D.	Gehob./ Höher.D.	Land- wirte	Hand- werker	Verkam- Freib.	Sonst. Freib.	Gewerbe- treib.		
Basis hochger. (in Tsd.)	11140	2730	781	16	675	1919	2244	495	191	80	294	98	67	52	102	206	558	
Basis ungewichtet	9901	2432	683	15	576	1665	1938	427	156	69	284	89	57	40	87	183	570	
ZY065 Vermietung, Verpachtung																		
Bezieher: hochger. (in Tsd.)	1520	171	79	3	71	246	371	105	35	10	93	23	20	25	29	46	140	
(in %)	14	6	10	16	11	13	17	21	18	13	32	24	30	48	29	22	25	
ungewichtet	1327	148	67	3	57	208	320	89	29	11	79	19	16	19	26	44	140	
1 - u. 25 EUR	2	5	6	-	-	2	1	-	-	-	-	-	-	-	(5)	3	0	
25 - u. 50 EUR	3	5	2	-	1	2	2	-	-	-	4	(14)	-	(7)	(4)	-	4	
50 - u. 100 EUR	7	8	6	-	-	8	7	6	(1)	(13)	8	(17)	(5)	-	(8)	6	9	
100 - u. 200 EUR	23	29	28	[25]	26	22	26	22	(21)	(45)	23	(24)	(5)	(23)	(14)	13	11	
200 - u. 300 EUR	19	19	26	-	36	24	18	18	(18)	-	9	-	(9)	(15)	(18)	12	20	
300 - u. 400 EUR	9	11	4	-	8	9	10	7	(7)	(22)	7	(5)	-	(8)	(4)	5	11	
400 - u. 500 EUR	9	7	12	[42]	7	12	6	3	(14)	(9)	12	(12)	-	(19)	(5)	11	10	
500 - u. 600 EUR	5	4	2	-	9	3	4	4	(3)	(6)	10	(10)	(12)	-	(11)	8	7	
600 - u. 700 EUR	4	3	4	-	-	4	5	6	(4)	-	8	(7)	(4)	(5)	(9)	3	3	
700 - u. 800 EUR	3	-	-	-	4	2	4	2	(6)	-	3	-	(9)	-	-	5	3	
800 - u. 900 EUR	2	2	7	-	-	1	3	2	(3)	-	1	-	(7)	(5)	-	2	3	
900 - u. 1.000 EUR	2	-	-	-	2	-	1	3	(4)	-	3	-	(7)	-	(12)	2	3	
1.000 - u. 1.100 EUR	3	2	1	-	1	2	3	7	-	-	1	-	(14)	(4)	-	5	6	
1.100 - u. 1.200 EUR	0	1	1	-	-	0	-	3	-	-	1	-	-	-	-	-	1	
1.200 - u. 1.300 EUR	2	1	1	-	-	1	2	1	(4)	-	2	(6)	(6)	(6)	-	6	1	
1.300 - u. 1.400 EUR	1	1	-	-	-	1	1	3	(3)	-	-	-	(8)	-	-	-	-	
1.400 - u. 1.500 EUR	0	1	-	-	-	0	-	-	-	-	-	-	-	-	-	-	1	
1.500 - u. 1.750 EUR	1	0	-	-	2	1	1	6	-	-	3	-	-	-	-	3	2	
1.750 - u. 2.000 EUR	1	-	-	-	-	0	1	1	-	-	1	-	-	-	-	8	-	
2.000 - u. 2.500 EUR	2	1	-	-	4	2	2	2	-	(5)	-	-	-	(5)	(10)	2	1	
2.500 - u. 5.000 EUR	2	1	-	[33]	-	2	2	3	(8)	-	1	(5)	(7)	(3)	-	2	2	
5.000 EUR und mehr	1	-	-	-	-	3	1	-	(4)	-	2	-	(7)	-	-	5	2	
S U M M E	100	100	100	[100]	100	100	100	100	(100)	(100)	100	(100)	(100)	(100)	(100)	100	100	
1 - u. 250 EUR	45	58	58	[25]	44	48	47	40	(33)	(58)	39	(55)	(10)	(30)	(47)	28	34	
250 - u. 500 EUR	27	26	26	[42]	35	29	24	17	(28)	(31)	24	(17)	(9)	(42)	(11)	21	32	
500 - u. 750 EUR	10	7	6	-	10	9	11	11	(9)	(6)	19	(16)	(16)	(5)	(20)	11	11	
750 - u. 1.000 EUR	5	2	7	-	5	2	7	7	(10)	-	6	-	(23)	(5)	(12)	9	8	
1.000 - u. 1.500 EUR	6	5	2	-	1	4	6	14	(7)	-	4	(6)	(28)	(10)	-	11	9	
1.500 EUR und mehr	7	2	-	[33]	5	8	6	11	(12)	(5)	8	(5)	(14)	(9)	(10)	20	7	
Betrag je Bezieher/in (EUR/M)	659	331	294	[1049]	392	613	687	631	(1434)	(344)	705	(433)	(1470)	(564)	(525)	2323	690	

Schichtung der Zinseinkünfte, bei Ehepaaren je zur Hälfte beiden Ehepartnern zugeordnet

Teilgesamtheit: Männer und Frauen ab 55 Jahren (ohne Heimbewohner) - a l t e L ä n d e r (mit West-Berlin)

	+-- ALLE --+	+----- M ä n n e r -----+						+----- F r a u e n -----+					
		Alle	55-u. 65 J.	65-u. 75 J.	75-u. 85 J.	85 u. älter	65 u. älter	Alle	55-u. 65 J.	65-u. 75 J.	75-u. 85 J.	85 u. älter	65 u. älter
Basis hochger. (in Tsd.)	20461	9322	3821	3546	1610	344	5501	11140	3676	3901	2594	970	7464
Basis ungewichtet	17762	7861	2533	2833	1836	659	5328	9901	2786	3146	2836	1133	7115
ZY066 Zinseinkünfte													
Bezieher: hochger. (in Tsd.)	5910	2716	935	1087	550	144	1780	3195	991	1154	758	292	2204
(in %)	29	29	24	31	34	42	32	29	27	30	29	30	30
ungewichtet	5553	2525	653	908	674	290	1872	3028	787	987	910	344	2241
1 - u. 25 EUR	25	24	26	20	25	27	22	26	27	24	24	31	25
25 - u. 50 EUR	17	16	17	16	14	18	16	17	18	17	19	17	17
50 - u. 100 EUR	21	22	20	23	22	18	22	20	20	22	21	14	21
100 - u. 200 EUR	19	19	19	19	20	19	19	18	18	18	19	21	19
200 - u. 300 EUR	7	7	7	7	7	9	7	7	6	6	7	9	7
300 - u. 400 EUR	2	3	3	3	3	3	3	2	2	2	2	2	2
400 - u. 500 EUR	2	2	2	3	3	2	3	2	1	3	3	2	3
500 - u. 600 EUR	2	2	2	2	2	1	2	2	2	2	1	3	2
600 - u. 700 EUR	1	1	1	1	1	1	1	1	1	1	0	0	1
700 - u. 800 EUR	1	1	0	0	1	-	1	1	0	1	0	0	1
800 - u. 900 EUR	1	1	1	1	0	1	1	1	1	1	0	-	1
900 - u. 1.000 EUR	0	0	-	0	0	0	0	0	0	0	1	0	0
1.000 - u. 1.100 EUR	1	1	1	1	1	0	1	1	1	1	1	0	1
1.100 - u. 1.200 EUR	0	0	-	0	0	-	0	0	-	0	0	-	0
1.200 - u. 1.300 EUR	0	0	0	0	0	-	0	0	0	0	0	-	0
1.300 - u. 1.400 EUR	-	-	-	-	-	-	-	-	-	-	-	-	-
1.400 - u. 1.500 EUR	-	-	-	-	-	-	-	-	-	-	-	-	-
1.500 - u. 1.750 EUR	0	1	0	0	1	-	1	0	0	0	0	1	0
1.750 - u. 2.000 EUR	-	-	-	-	-	-	-	-	-	-	-	-	-
2.000 - u. 2.500 EUR	0	0	1	0	0	0	0	0	1	0	0	-	0
2.500 - u. 5.000 EUR	1	1	0	1	0	1	1	1	1	1	0	1	0
5.000 EUR und mehr	0	0	0	0	-	0	0	0	0	-	-	-	-
S U M M E	100	100	100	100	100	100	100	100	100	100	100	100	100
1 - u. 250 EUR	85	84	86	82	84	87	83	85	86	84	86	86	85
250 - u. 500 EUR	8	8	7	9	8	9	9	8	6	8	9	9	9
500 - u. 750 EUR	3	3	3	3	3	2	3	3	3	3	2	3	3
750 - u. 1.000 EUR	1	1	1	2	1	1	2	1	1	2	1	0	2
1.000 - u. 1.500 EUR	1	1	1	2	2	0	2	1	1	1	1	0	1
1.500 EUR und mehr	2	2	2	2	1	2	2	1	2	1	1	1	1
Betrag je Bezieher/in (EUR/M)	168	183	155	220	153	191	197	155	174	156	135	138	147

Schichtung der Zinseinkünfte, bei Ehepaaren je zur Hälfte beiden Ehepartnern zugeordnet

Teilgesamtheit: Männer ab 55 Jahren (ohne Heimbewohner) - a l t e L ä n d e r (mit West-Berlin)

	+-- ALLE +--		+ V E R H E I R A T E T E +			+----- A L L E I N S T E H E N D E N A C H F A M I L I E N S T A N D -----+											
	Alle	55-u. 65 J.	65 u. älter	Gesamt			Verwitwet			Geschieden/Getr. lebend			Ledig				
				Alle	55-u. 65 J.	65 u. älter	Alle	55-u. 65 J.	65 u. älter	Alle	55-u. 65 J.	65 u. älter	Alle	55-u. 65 J.	65 u. älter		
Basis hochger. (in Tsd.)	9322	6956	2839	4117	2366	981	1385	808	110	698	905	526	379	653	345	308	
Basis ungewichtet	7861	6122	2019	4103	1739	514	1225	790	58	732	565	279	286	384	177	207	
ZY066 Zinseinkünfte																	
Bezieher: hochger. (in Tsd.)	2716	2199	770	1430	516	165	351	232	19	213	131	69	62	153	78	75	
(in %)	29	32	27	35	22	17	25	29	17	31	14	13	16	23	23	24	
ungewichtet	2525	2082	563	1519	443	90	353	253	12	241	95	38	57	95	40	55	
1 - u. 25 EUR	24	26	28	25	13	16	12	11	-	12	17	24	10	13	13	14	
25 - u. 50 EUR	16	16	18	16	14	12	15	15	-	16	18	14	21	11	13	8	
50 - u. 100 EUR	22	22	20	23	19	20	19	17	(27)	16	21	21	21	20	18	23	
100 - u. 200 EUR	19	18	19	18	24	22	25	28	(57)	26	20	14	27	21	20	21	
200 - u. 300 EUR	7	6	5	6	12	12	11	12	(16)	12	11	13	10	11	11	12	
300 - u. 400 EUR	3	2	1	2	6	9	4	4	-	5	2	3	1	11	17	4	
400 - u. 500 EUR	2	2	2	3	2	2	2	2	-	3	2	4	-	2	-	4	
500 - u. 600 EUR	2	2	2	2	1	-	2	1	-	1	1	-	1	2	-	3	
600 - u. 700 EUR	1	1	1	1	2	1	2	2	-	2	-	-	-	2	3	2	
700 - u. 800 EUR	1	1	1	1	0	-	0	0	-	0	1	-	2	-	-	-	
800 - u. 900 EUR	1	1	1	1	1	-	1	1	-	1	1	-	2	1	-	2	
900 - u. 1.000 EUR	0	0	-	0	-	-	-	-	-	-	-	-	-	-	-	-	
1.000 - u. 1.100 EUR	1	1	1	1	3	3	3	2	-	2	0	-	1	6	6	6	
1.100 - u. 1.200 EUR	0	0	-	0	-	-	-	-	-	-	-	-	-	-	-	-	
1.200 - u. 1.300 EUR	0	0	0	0	-	-	-	-	-	-	-	-	-	-	-	-	
1.300 - u. 1.400 EUR	-	-	-	-	-	-	-	-	-	-	-	-	-	-	-	-	
1.400 - u. 1.500 EUR	-	-	-	-	-	-	-	-	-	-	-	-	-	-	-	-	
1.500 - u. 1.750 EUR	1	1	1	0	1	-	1	1	-	1	-	-	-	-	-	-	
1.750 - u. 2.000 EUR	-	-	-	-	-	-	-	-	-	-	-	-	-	-	-	-	
2.000 - u. 2.500 EUR	0	0	0	0	1	2	1	1	-	1	2	4	-	-	-	-	
2.500 - u. 5.000 EUR	1	1	0	1	1	1	1	0	-	0	3	2	5	1	-	1	
5.000 EUR und mehr	0	0	0	-	1	-	1	2	-	2	-	-	-	-	-	-	
S U M M E	100	100	100	100	100	100	100	100	(100)	100	100	100	100	100	100	100	
1 - u. 250 EUR	84	86	89	85	78	77	78	78	(91)	77	85	84	87	71	67	76	
250 - u. 500 EUR	8	7	5	8	12	17	10	12	(9)	12	7	10	3	17	25	10	
500 - u. 750 EUR	3	3	3	3	3	1	4	3	-	4	1	-	3	4	3	5	
750 - u. 1.000 EUR	1	2	2	2	1	-	1	1	-	1	1	-	2	1	-	2	
1.000 - u. 1.500 EUR	1	1	1	1	3	3	3	2	-	2	0	-	1	6	6	6	
1.500 EUR und mehr	2	1	1	1	3	2	4	4	-	4	5	6	5	1	-	1	
Betrag je Bezieher/in (EUR/M)	183	154	145	159	306	204	354	396	(140)	418	249	232	267	219	194	244	

Schichtung der Zinseinkünfte, bei Ehepaaren je zur Hälfte beiden Ehepartnern zugeordnet

Teilgesamtheit: Frauen ab 55 Jahren (ohne Heimbewohner) - a l t e L ä n d e r (mit West-Berlin)

	+-- ALLE +--			+ V E R H E I R A T E T E +			+----- A L L E I N S T E H E N D E -----+			+----- N A C H F A M I L I E N S T A N D -----+							
	Alle	+-----		Alle	+-----		Alle	+-----		+-----		+-----		+-----			
		55-u. 65 J.	65 u. älter		55-u. 65 J.	65 u. älter		Verwitwet	Geschieden/Getr. lebend		Ledig						
Basis hochger. (in Tsd.)	11140	5848	2572	3276	5292	1104	4188	3643	408	3234	963	482	481	686	213	472	
Basis ungewichtet	9901	5345	2058	3287	4556	728	3828	3135	250	2885	789	339	450	632	139	493	
ZY066 Zinseinkünfte																	
Bezieher: hochger. (in Tsd.)	3195	1922	759	1162	1273	232	1042	863	85	778	179	83	96	231	63	168	
(in %)	29	33	30	35	24	21	25	24	21	24	19	17	20	34	30	36	
ungewichtet	3028	1879	630	1249	1149	157	992	779	57	722	150	56	94	220	44	176	
1 - u. 25 EUR	26	26	26	26	25	29	24	26	28	25	26	30	22	23	28	21	
25 - u. 50 EUR	17	16	18	15	20	18	20	20	22	20	23	20	27	16	12	17	
50 - u. 100 EUR	20	22	21	23	18	14	19	18	11	19	18	18	18	17	14	18	
100 - u. 200 EUR	18	18	17	18	19	20	19	18	15	18	22	21	23	21	24	20	
200 - u. 300 EUR	7	6	6	6	7	6	8	8	5	8	6	5	6	8	10	7	
300 - u. 400 EUR	2	2	2	2	2	3	2	2	2	2	2	4	-	4	2	5	
400 - u. 500 EUR	2	2	1	3	2	1	2	2	2	2	2	2	2	2	-	3	
500 - u. 600 EUR	2	2	2	2	2	2	2	2	2	2	-	-	-	4	4	4	
600 - u. 700 EUR	1	1	1	1	1	2	1	1	6	1	0	-	1	1	-	2	
700 - u. 800 EUR	1	1	1	1	0	-	0	0	-	0	-	-	-	0	-	0	
800 - u. 900 EUR	1	1	1	1	1	-	1	1	-	1	1	-	1	0	-	1	
900 - u. 1.000 EUR	0	0	0	0	0	-	0	0	-	1	-	-	-	-	-	-	
1.000 - u. 1.100 EUR	1	1	1	1	1	1	0	1	2	0	-	-	-	1	2	1	
1.100 - u. 1.200 EUR	0	0	-	0	-	-	-	-	-	-	-	-	-	-	-	-	
1.200 - u. 1.300 EUR	0	0	-	0	0	0	0	0	-	0	-	-	-	1	1	0	
1.300 - u. 1.400 EUR	-	-	-	-	-	-	-	-	-	-	-	-	-	-	-	-	
1.400 - u. 1.500 EUR	-	-	-	-	-	-	-	-	-	-	-	-	-	-	-	-	
1.500 - u. 1.750 EUR	0	0	1	0	0	-	0	0	-	0	-	-	-	-	-	-	
1.750 - u. 2.000 EUR	-	-	-	-	-	-	-	-	-	-	-	-	-	-	-	-	
2.000 - u. 2.500 EUR	0	0	0	0	0	2	0	0	4	0	-	-	-	-	-	-	
2.500 - u. 5.000 EUR	1	1	1	0	1	1	0	0	2	0	0	-	1	1	2	1	
5.000 EUR und mehr	0	0	0	-	-	-	-	-	-	-	-	-	-	-	-	-	
S U M M E	100	100	100	100	100	100	100	100	100	100	100	100	100	100	100	100	
1 - u. 250 EUR	85	85	87	84	85	84	85	85	78	86	92	90	94	80	84	78	
250 - u. 500 EUR	8	7	6	9	8	8	9	8	7	8	6	10	4	11	6	13	
500 - u. 750 EUR	3	3	3	3	3	4	3	3	7	3	0	-	1	5	4	5	
750 - u. 1.000 EUR	1	2	1	2	1	-	1	1	-	2	1	-	1	1	-	1	
1.000 - u. 1.500 EUR	1	1	1	1	1	2	1	1	2	1	-	-	-	2	4	1	
1.500 EUR und mehr	1	2	2	1	1	3	1	1	6	1	0	-	1	1	2	1	
Betrag je Bezieher/in (EUR/M)	155	159	169	153	149	191	140	146	272	132	103	80	123	197	227	186	

* TNS INFRATEST SOZIALFORSCHUNG *

Schichtung der Zinseinkünfte, bei Ehepaaren je zur Hälfte beiden Ehepartnern zugeordnet

Teilgesamtheit: Männer und Frauen ab 65 Jahren (ohne Heimbewohner) - a l t e L ä n d e r (mit West-Berlin)

	+-- alle ---+	+ LETZTE / HEUTIGE BERUFLICHE STELLUNG ("Alle" einschl. nie erwerbstätig und K.A. zur beruflichen Stellung) -----+											
		+ M ä n n e r -----+					+ F r a u e n -----+						
		Alle	Arbeiter	An-gestellte	Beamte/Ber.-Sold	Selbst-ständige	Mit-helfende	Alle	Arbeiter	An-gestellte	Beamte/Ber.-Sold	Selbst-ständige	Mit-helfende
Basis hochger. (in Tsd.)	12965	5501	2100	2031	606	718	6	7464	2627	3353	146	318	487
Basis ungewichtet	12443	5328	1935	1861	762	727	8	7115	2437	3133	186	299	512
ZY066 Zinseinkünfte													
Bezieher: hochger. (in Tsd.)	3984	1780	428	868	233	247	2	2204	557	1194	81	106	151
(in %)	31	32	20	43	38	34	29	30	21	36	55	33	31
ungewichtet	4113	1872	435	827	338	267	2	2241	563	1180	94	107	167
1 - u. 25 EUR	24	22	36	17	20	17	[75]	25	36	20	11	12	37
25 - u. 50 EUR	17	16	16	17	16	12	[25]	17	18	19	13	13	13
50 - u. 100 EUR	21	22	24	21	28	19	-	21	22	21	13	19	17
100 - u. 200 EUR	19	19	13	22	21	18	-	19	12	20	34	28	16
200 - u. 300 EUR	7	7	3	8	6	12	-	7	4	8	4	12	8
300 - u. 400 EUR	2	3	1	3	2	5	-	2	2	2	8	1	2
400 - u. 500 EUR	3	3	2	3	3	3	-	3	1	3	4	2	3
500 - u. 600 EUR	2	2	1	3	0	3	-	2	1	2	4	5	1
600 - u. 700 EUR	1	1	-	1	-	3	-	1	-	1	3	1	1
700 - u. 800 EUR	1	1	0	1	1	1	-	1	1	1	2	1	-
800 - u. 900 EUR	1	1	0	1	1	1	-	1	0	1	4	1	-
900 - u. 1.000 EUR	0	0	0	0	0	0	-	0	1	0	-	1	1
1.000 - u. 1.100 EUR	1	1	1	2	-	1	-	1	1	1	-	2	-
1.100 - u. 1.200 EUR	0	0	-	0	-	0	-	0	0	0	-	-	-
1.200 - u. 1.300 EUR	0	0	-	-	-	2	-	0	-	0	0	1	-
1.300 - u. 1.400 EUR	-	-	-	-	-	-	-	-	-	-	-	-	-
1.400 - u. 1.500 EUR	-	-	-	-	-	-	-	-	-	-	-	-	-
1.500 - u. 1.750 EUR	0	1	0	1	0	1	-	0	0	0	-	-	-
1.750 - u. 2.000 EUR	-	-	-	-	-	-	-	-	-	-	-	-	-
2.000 - u. 2.500 EUR	0	0	-	0	1	1	-	0	-	0	-	-	1
2.500 - u. 5.000 EUR	1	1	0	1	1	0	-	0	1	0	1	3	-
5.000 EUR und mehr	0	0	0	0	-	0	-	-	-	-	-	-	-
S U M M E	100	100	100	100	100	100	[100]	100	100	100	100	100	100
1 - u. 250 EUR	84	83	92	81	89	73	[100]	85	90	83	74	78	87
250 - u. 500 EUR	9	9	5	9	7	14	-	9	5	10	12	7	9
500 - u. 750 EUR	3	3	1	4	1	6	-	3	1	4	6	7	2
750 - u. 1.000 EUR	2	2	1	2	2	2	-	2	2	2	5	2	1
1.000 - u. 1.500 EUR	1	2	1	2	-	3	-	1	1	1	0	4	-
1.500 EUR und mehr	1	2	1	2	2	2	-	1	1	1	1	3	1
Betrag je Bezieher/in (EUR/M)	169	197	112	236	146	261	[13]	147	111	150	226	265	130

Schichtung der Zinseinkünfte, bei Ehepaaren je zur Hälfte beiden Ehepartnern zugeordnet

Teilgesamtheit: Männer ab 55 Jahren (ohne Heimbewohner) - a l t e L ä n d e r (mit West-Berlin)

	M ä n n e r - T ä t i g k e i t s n i v e a u																Mit- hel- fende
	A r b e i t e r				A n g e s t e l l t e					B e a m t e , B e r u f s s o l .		S e l b s t s t ä n d i g e					
	Alle Männer	Ange- lernt	Fach- arbeiter	Meister Polier	Ange- lernt	Einf. Fachkr.	Mittl. Fachkr.	Gehob. Fachkr.	Hochq./ Leit.	Einf./ Mittl.D.	Gehob./ Höher.D.	Land- wirte	Hand- werker	Verkam- Freib.	Sonst. Freib.	Gewerbe- treib.	
Basis hochger. (in Tsd.)	9322	1004	2116	310	84	394	1262	823	903	395	738	241	285	157	143	402	9
Basis ungewichtet	7861	809	1720	260	71	315	1008	669	742	355	792	232	256	132	106	337	10
ZY066 Zinseinkünfte																	
Bezieher: hochger. (in Tsd.)	2716	134	386	82	13	86	395	352	449	117	327	60	79	70	35	125	2
(in %)	29	13	18	27	16	22	31	43	50	30	44	25	28	44	24	31	21
ungewichtet	2525	122	351	79	12	80	341	302	387	116	377	60	81	60	34	117	2
1 - u. 25 EUR	24	38	38	37	(25)	34	27	17	12	32	18	25	24	10	11	14	[75]
25 - u. 50 EUR	16	15	19	14	(3)	18	18	19	11	24	15	19	11	14	12	13	[25]
50 - u. 100 EUR	22	20	23	25	(9)	16	22	25	18	24	26	23	20	15	18	17	-
100 - u. 200 EUR	19	15	11	13	(46)	24	14	20	29	13	24	17	23	23	14	18	-
200 - u. 300 EUR	7	4	3	4	(17)	6	7	8	8	1	7	9	12	17	11	11	-
300 - u. 400 EUR	3	-	2	2	-	2	4	2	3	2	4	2	1	2	10	5	-
400 - u. 500 EUR	2	4	1	4	-	-	1	2	5	2	1	2	4	1	3	3	-
500 - u. 600 EUR	2	1	0	-	-	-	3	0	5	1	1	2	-	4	5	5	-
600 - u. 700 EUR	1	-	0	-	-	-	1	1	1	-	-	-	2	4	-	4	-
700 - u. 800 EUR	1	-	0	1	-	-	0	0	1	-	0	-	-	-	3	1	-
800 - u. 900 EUR	1	1	-	-	-	-	0	1	1	1	2	-	-	4	5	1	-
900 - u. 1.000 EUR	0	-	0	-	-	-	0	1	-	1	-	-	-	-	-	0	-
1.000 - u. 1.100 EUR	1	1	1	-	-	-	1	3	2	-	1	-	0	-	4	1	-
1.100 - u. 1.200 EUR	0	-	-	-	-	-	0	-	-	-	-	-	-	1	-	-	-
1.200 - u. 1.300 EUR	0	-	-	-	-	-	-	0	-	-	-	-	-	-	3	2	-
1.300 - u. 1.400 EUR	-	-	-	-	-	-	-	-	-	-	-	-	-	-	-	-	-
1.400 - u. 1.500 EUR	-	-	-	-	-	-	-	-	-	-	-	-	-	-	-	-	-
1.500 - u. 1.750 EUR	-	1	0	-	-	-	1	-	1	-	0	-	-	2	-	1	-
1.750 - u. 2.000 EUR	-	-	-	-	-	-	-	-	-	-	-	-	-	-	-	-	-
2.000 - u. 2.500 EUR	0	-	-	-	-	-	0	-	1	1	0	-	2	-	-	1	-
2.500 - u. 5.000 EUR	1	-	0	-	-	-	0	0	2	-	0	-	-	-	-	2	-
5.000 EUR und mehr	0	-	0	-	-	-	-	-	1	-	-	-	-	3	-	1	-
S U M M E	100	100	100	100	(100)	100	100	100	100	100	100	100	100	100	100	100	[100]
1 - u. 250 EUR	84	92	94	89	(100)	98	84	85	73	94	88	88	87	72	62	65	[100]
250 - u. 500 EUR	8	4	3	10	-	2	9	7	12	4	8	8	8	11	17	16	-
500 - u. 750 EUR	3	1	1	-	-	-	4	2	6	1	1	2	2	8	5	10	-
750 - u. 1.000 EUR	1	1	1	1	-	-	1	2	2	1	2	2	-	4	9	2	-
1.000 - u. 1.500 EUR	1	1	1	-	-	-	1	3	2	-	1	-	0	1	8	3	-
1.500 EUR und mehr	2	1	1	-	-	-	1	0	5	1	1	-	2	4	-	5	-
Betrag je Bezieher/in (EUR/M)	183	100	103	82	(104)	69	142	156	359	93	137	104	167	339	283	382	[13]

Schichtung der Zinseinkünfte, bei Ehepaaren je zur Hälfte beiden Ehepartnern zugeordnet

Teilgesamtheit: Frauen ab 55 Jahren (ohne Heimbewohner) - a l t e L ä n d e r (mit West-Berlin)

	Frauen - Tätigkeitsniveau																	Mit- hel- fende
	Arbeiter				Angestellte					Beamte, Berufssol.		Selbstständige						
	Alle Frauen	Ange- lernt	Fach- arbeiter	Meister- Polier	Ange- lernt	Einf. Fachkr.	Mittl. Fachkr.	Gehob. Fachkr.	Hochq./ Leit.	Einf./ Mittl.D.	Gehob./ Höher.D.	Land- wirte	Hand- werker	Verkam- Freib.	Sonst. Freib.	Gewerbe- treib.		
Basis hochger. (in Tsd.)	11140	2730	781	16	675	1919	2244	495	191	80	294	98	67	52	102	206	558	
Basis ungewichtet	9901	2432	683	15	576	1665	1938	427	156	69	284	89	57	40	87	183	570	
ZY066 Zinseinkünfte																		
Bezieher: hochger. (in Tsd.)	3195	505	183	6	135	595	880	188	70	34	135	27	23	20	38	58	175	
(in %)	29	18	23	37	20	31	39	38	37	43	46	27	35	39	37	28	31	
ungewichtet	3028	500	171	6	129	547	797	176	59	31	132	24	22	17	36	55	188	
1 - u. 25 EUR	26	40	34	-	28	24	22	19	14	13	12	(10)	(27)	(7)	7	12	34	
25 - u. 50 EUR	17	18	19	[19]	19	19	18	13	20	30	13	(12)	(22)	-	4	17	15	
50 - u. 100 EUR	20	20	23	-	22	23	21	14	15	10	18	(29)	(24)	(13)	35	15	18	
100 - u. 200 EUR	18	12	13	[58]	16	18	21	24	12	33	25	(37)	(13)	(22)	31	14	15	
200 - u. 300 EUR	7	4	3	-	4	7	7	8	13	9	6	(9)	(12)	(24)	8	20	7	
300 - u. 400 EUR	2	2	-	-	1	2	2	3	1	-	9	-	-	-	2	2	2	
400 - u. 500 EUR	2	1	2	-	5	2	2	5	5	2	3	-	-	(6)	-	3	3	
500 - u. 600 EUR	2	1	1	-	1	2	2	4	8	3	2	-	(3)	(13)	9	3	1	
600 - u. 700 EUR	1	-	-	-	2	0	1	2	3	-	3	-	-	(3)	-	1	1	
700 - u. 800 EUR	1	0	-	[23]	1	1	1	1	-	-	2	-	-	-	-	2	-	
800 - u. 900 EUR	1	-	2	-	-	1	1	1	-	-	2	-	-	-	-	4	-	
900 - u. 1.000 EUR	0	0	1	-	1	-	0	1	-	-	-	-	-	(4)	-	-	1	
1.000 - u. 1.100 EUR	1	1	1	-	1	1	0	2	2	-	1	(4)	-	(7)	3	-	1	
1.100 - u. 1.200 EUR	0	-	1	-	-	-	-	0	-	-	-	-	-	-	-	-	-	
1.200 - u. 1.300 EUR	0	-	-	-	-	-	0	2	-	-	0	-	-	-	-	3	-	
1.300 - u. 1.400 EUR	-	-	-	-	-	-	-	-	-	-	-	-	-	-	-	-	-	
1.400 - u. 1.500 EUR	-	-	-	-	-	-	-	-	-	-	-	-	-	-	-	-	-	
1.500 - u. 1.750 EUR	0	0	0	-	-	0	1	1	-	-	-	-	-	-	-	-	-	
1.750 - u. 2.000 EUR	-	-	-	-	-	-	-	-	-	-	-	-	-	-	-	-	-	
2.000 - u. 2.500 EUR	0	-	-	-	-	0	1	1	2	-	1	-	-	-	-	-	1	
2.500 - u. 5.000 EUR	1	0	1	-	-	0	1	1	6	-	1	-	-	-	-	5	-	
5.000 EUR und mehr	0	-	-	-	-	-	0	-	-	-	-	-	-	-	-	-	-	
S U M M E	100	100	100	[100]	100	100	100	100	100	100	100	(100)	(100)	(100)	100	100	100	
1 - u. 250 EUR	85	92	91	[77]	88	87	86	73	64	91	73	(93)	(97)	(61)	81	68	86	
250 - u. 500 EUR	8	6	2	-	7	8	7	13	15	6	14	(3)	-	(11)	7	15	9	
500 - u. 750 EUR	3	1	1	-	3	2	4	6	11	3	5	-	(3)	(16)	9	6	2	
750 - u. 1.000 EUR	1	1	3	[23]	1	1	1	3	-	-	4	-	-	(4)	-	4	1	
1.000 - u. 1.500 EUR	1	1	1	-	1	1	1	3	2	-	1	(4)	-	(7)	3	3	1	
1.500 EUR und mehr	1	0	1	-	-	0	2	3	8	-	2	-	-	-	-	5	1	
Betrag je Bezieher/in (EUR/M)	155	88	134	[274]	109	122	166	250	457	114	231	(131)	(87)	(314)	163	352	133	

Schichtung des Kindergelds, bei Ehepaaren je zur Hälfte beiden Ehepartnern zugeordnet

Teilgesamtheit: Männer und Frauen ab 55 Jahren (ohne Heimbewohner) - a l t e L ä n d e r (mit West-Berlin)

	+-- ALLE +--	+----- M ä n n e r -----+						+----- F r a u e n -----+					
		Alle	55-u. 65 J.	65-u. 75 J.	75-u. 85 J.	85 u. älter	65 u. älter	Alle	55-u. 65 J.	65-u. 75 J.	75-u. 85 J.	85 u. älter	65 u. älter
Basis hochger. (in Tsd.)	20461	9322	3821	3546	1610	344	5501	11140	3676	3901	2594	970	7464
Basis ungewichtet	17762	7861	2533	2833	1836	659	5328	9901	2786	3146	2836	1133	7115
ZY067 Kindergeld													
Bezieher: hochger. (in Tsd.)	1179	794	709	77	6	1	85	385	367	15	3	-	18
(in %)	6	9	19	2	0	0	2	3	10	0	0	-	0
ungewichtet	850	570	484	74	9	3	86	280	259	16	5	-	21
1 - u. 25 EUR	-	-	-	-	-	-	-	-	-	-	-	-	-
25 - u. 50 EUR	-	-	-	-	-	-	-	-	-	-	-	-	-
50 - u. 100 EUR	66	66	64	84	[78]	[53]	83	67	67	(57)	[89]	-	(62)
100 - u. 200 EUR	28	28	30	12	[22]	[47]	13	26	26	(35)	[11]	-	(31)
200 - u. 300 EUR	4	4	4	2	-	-	2	3	3	-	-	-	-
300 - u. 400 EUR	2	2	2	2	-	-	1	3	3	(8)	-	-	(7)
400 - u. 500 EUR	0	-	-	-	-	-	-	0	0	-	-	-	-
500 - u. 600 EUR	-	-	-	-	-	-	-	-	-	-	-	-	-
600 - u. 700 EUR	-	-	-	-	-	-	-	-	-	-	-	-	-
700 - u. 800 EUR	-	-	-	-	-	-	-	-	-	-	-	-	-
800 - u. 900 EUR	-	-	-	-	-	-	-	-	-	-	-	-	-
900 - u. 1.000 EUR	-	-	-	-	-	-	-	-	-	-	-	-	-
1.000 - u. 1.100 EUR	-	-	-	-	-	-	-	-	-	-	-	-	-
1.100 - u. 1.200 EUR	-	-	-	-	-	-	-	-	-	-	-	-	-
1.200 - u. 1.300 EUR	-	-	-	-	-	-	-	-	-	-	-	-	-
1.300 - u. 1.400 EUR	-	-	-	-	-	-	-	-	-	-	-	-	-
1.400 - u. 1.500 EUR	-	-	-	-	-	-	-	-	-	-	-	-	-
1.500 - u. 1.750 EUR	-	-	-	-	-	-	-	-	-	-	-	-	-
1.750 - u. 2.000 EUR	-	-	-	-	-	-	-	-	-	-	-	-	-
2.000 - u. 2.500 EUR	-	-	-	-	-	-	-	-	-	-	-	-	-
2.500 - u. 5.000 EUR	-	-	-	-	-	-	-	-	-	-	-	-	-
5.000 EUR und mehr	-	-	-	-	-	-	-	-	-	-	-	-	-
S U M M E	100	100	100	100	[100]	[100]	100	100	100	(100)	[100]	-	(100)
1 - u. 250 EUR	98	98	98	98	[100]	[100]	99	97	97	(92)	[100]	-	(93)
250 - u. 500 EUR	2	2	2	2	-	-	1	3	3	(8)	-	-	(7)
500 - u. 750 EUR	-	-	-	-	-	-	-	-	-	-	-	-	-
750 - u. 1.000 EUR	-	-	-	-	-	-	-	-	-	-	-	-	-
1.000 - u. 1.500 EUR	-	-	-	-	-	-	-	-	-	-	-	-	-
1.500 EUR und mehr	-	-	-	-	-	-	-	-	-	-	-	-	-
Betrag je Bezieher/in (EUR/M)	110	110	111	94	[94]	[101]	94	111	111	(122)	[86]	-	(116)

Schichtung des Kindergelds, bei Ehepaaren je zur Hälfte beiden Ehepartnern zugeordnet

Teilgesamtheit: Männer ab 55 Jahren (ohne Heimbewohner) - a l t e L ä n d e r (mit West-Berlin)

	+--- ALLE ---+ + V E R H E I R A T E T E + +----- A L L E I N S T E H E N D E N A C H F A M I L I E N S T A N D -----+ +															
	+----- Gesamt -----+ +----- Verwitwet -----+ +----- Geschieden/Getr. lebend -----+ +----- Ledig -----+ +															
	+----- Alle -----+ +----- Alle -----+ +----- Alle -----+ +----- Alle -----+ +----- Alle -----+ +															
	Alle	55-u. 65 J.	65 u. älter		Alle	55-u. 65 J.	65 u. älter		Alle	55-u. 65 J.	65 u. älter		Alle	55-u. 65 J.	65 u. älter	
Basis hochger. (in Tsd.)	9322	6956	2839	4117	2366	981	1385	808	110	698	905	526	379	653	345	308
Basis ungewichtet	7861	6122	2019	4103	1739	514	1225	790	58	732	565	279	286	384	177	207
ZY067 Kindergeld																
Bezieher: hochger. (in Tsd.)	794	767	686	81	28	24	4	13	10	3	14	13	1	-	-	-
(in %)	9	11	24	2	1	2	0	2	9	0	2	3	0	-	-	-
ungewichtet	570	555	473	82	15	11	4	7	4	3	8	7	1	-	-	-
1 - u. 25 EUR	-	-	-	-	-	-	-	-	-	-	-	-	-	-	-	-
25 - u. 50 EUR	-	-	-	-	-	-	-	-	-	-	-	-	-	-	-	-
50 - u. 100 EUR	66	68	66	87	-	-	-	-	-	-	-	-	-	-	-	-
100 - u. 200 EUR	28	26	28	9	(80)	(76)	[100]	[100]	[100]	[100]	[61]	[58]	[100]	-	-	-
200 - u. 300 EUR	4	4	5	2	-	-	-	-	-	-	-	-	-	-	-	-
300 - u. 400 EUR	2	1	1	2	(20)	(24)	-	-	-	-	[39]	[42]	-	-	-	-
400 - u. 500 EUR	-	-	-	-	-	-	-	-	-	-	-	-	-	-	-	-
500 - u. 600 EUR	-	-	-	-	-	-	-	-	-	-	-	-	-	-	-	-
600 - u. 700 EUR	-	-	-	-	-	-	-	-	-	-	-	-	-	-	-	-
700 - u. 800 EUR	-	-	-	-	-	-	-	-	-	-	-	-	-	-	-	-
800 - u. 900 EUR	-	-	-	-	-	-	-	-	-	-	-	-	-	-	-	-
900 - u. 1.000 EUR	-	-	-	-	-	-	-	-	-	-	-	-	-	-	-	-
1.000 - u. 1.100 EUR	-	-	-	-	-	-	-	-	-	-	-	-	-	-	-	-
1.100 - u. 1.200 EUR	-	-	-	-	-	-	-	-	-	-	-	-	-	-	-	-
1.200 - u. 1.300 EUR	-	-	-	-	-	-	-	-	-	-	-	-	-	-	-	-
1.300 - u. 1.400 EUR	-	-	-	-	-	-	-	-	-	-	-	-	-	-	-	-
1.400 - u. 1.500 EUR	-	-	-	-	-	-	-	-	-	-	-	-	-	-	-	-
1.500 - u. 1.750 EUR	-	-	-	-	-	-	-	-	-	-	-	-	-	-	-	-
1.750 - u. 2.000 EUR	-	-	-	-	-	-	-	-	-	-	-	-	-	-	-	-
2.000 - u. 2.500 EUR	-	-	-	-	-	-	-	-	-	-	-	-	-	-	-	-
2.500 - u. 5.000 EUR	-	-	-	-	-	-	-	-	-	-	-	-	-	-	-	-
5.000 EUR und mehr	-	-	-	-	-	-	-	-	-	-	-	-	-	-	-	-
S U M M E	100	100	100	100	(100)	(100)	[100]	[100]	[100]	[100]	[100]	[100]	[100]	-	-	-
1 - u. 250 EUR	98	99	99	98	(80)	(76)	[100]	[100]	[100]	[100]	[61]	[58]	[100]	-	-	-
250 - u. 500 EUR	2	1	1	2	(20)	(24)	-	-	-	-	[39]	[42]	-	-	-	-
500 - u. 750 EUR	-	-	-	-	-	-	-	-	-	-	-	-	-	-	-	-
750 - u. 1.000 EUR	-	-	-	-	-	-	-	-	-	-	-	-	-	-	-	-
1.000 - u. 1.500 EUR	-	-	-	-	-	-	-	-	-	-	-	-	-	-	-	-
1.500 EUR und mehr	-	-	-	-	-	-	-	-	-	-	-	-	-	-	-	-
Betrag je Bezieher/in (EUR/M)	110	107	109	91	(185)	(190)	[150]	[153]	[154]	[149]	[214]	[218]	[154]	-	-	-

* TNS INFRATEST SOZIALFORSCHUNG *

Schichtung des Kindergelds, bei Ehepaaren je zur Hälfte beiden Ehepartnern zugeordnet

Teilgesamtheit: Frauen ab 55 Jahren (ohne Heimbewohner) - a l t e L ä n d e r (mit West-Berlin)

	+-- ALLE +--			+ V E R H E I R A T E T E +			+----- A L L E I N S T E H E N D E -----+			+----- N A C H F A M I L I E N S T A N D -----+						
		Alle	55-u. 65 u. 65 J. älter		Alle	55-u. 65 u. 65 J. älter		Alle	Verwitwet		Geschieden/Getr. lebend			Ledig		
			Alle	55-u. 65 J.		65 u. älter	Alle		55-u. 65 J.	65 u. älter	Alle	55-u. 65 J.	65 u. älter	Alle	55-u. 65 J.	65 u. älter
Basis hochger. (in Tsd.)	11140	5848	2572	3276	5292	1104	4188	3643	408	3234	963	482	481	686	213	472
Basis ungewichtet	9901	5345	2058	3287	4556	728	3828	3135	250	2885	789	339	450	632	139	493
ZY067 Kindergeld																
Bezieher: hochger. (in Tsd.)	385	308	297	11	77	71	7	21	18	4	46	43	2	10	9	1
(in %)	3	5	12	0	1	6	0	1	4	0	5	9	0	2	4	0
ungewichtet	280	229	215	14	51	44	7	16	12	4	28	26	2	7	6	1
1 - u. 25 EUR	-	-	-	-	-	-	-	-	-	-	-	-	-	-	-	-
25 - u. 50 EUR	-	-	-	-	-	-	-	-	-	-	-	-	-	-	-	-
50 - u. 100 EUR	67	84	83	(100)	-	-	-	-	-	-	-	-	-	-	-	-
100 - u. 200 EUR	26	11	12	-	87	87	[83]	(66)	(60)	[100]	(93)	(95)	[50]	[100]	[100]	[100]
200 - u. 300 EUR	3	4	4	-	-	-	-	-	-	-	-	-	-	-	-	-
300 - u. 400 EUR	3	1	1	-	11	11	[17]	(26)	(31)	-	(7)	(5)	[50]	-	-	-
400 - u. 500 EUR	0	-	-	-	2	2	-	(7)	(9)	-	-	-	-	-	-	-
500 - u. 600 EUR	-	-	-	-	-	-	-	-	-	-	-	-	-	-	-	-
600 - u. 700 EUR	-	-	-	-	-	-	-	-	-	-	-	-	-	-	-	-
700 - u. 800 EUR	-	-	-	-	-	-	-	-	-	-	-	-	-	-	-	-
800 - u. 900 EUR	-	-	-	-	-	-	-	-	-	-	-	-	-	-	-	-
900 - u. 1.000 EUR	-	-	-	-	-	-	-	-	-	-	-	-	-	-	-	-
1.000 - u. 1.100 EUR	-	-	-	-	-	-	-	-	-	-	-	-	-	-	-	-
1.100 - u. 1.200 EUR	-	-	-	-	-	-	-	-	-	-	-	-	-	-	-	-
1.200 - u. 1.300 EUR	-	-	-	-	-	-	-	-	-	-	-	-	-	-	-	-
1.300 - u. 1.400 EUR	-	-	-	-	-	-	-	-	-	-	-	-	-	-	-	-
1.400 - u. 1.500 EUR	-	-	-	-	-	-	-	-	-	-	-	-	-	-	-	-
1.500 - u. 1.750 EUR	-	-	-	-	-	-	-	-	-	-	-	-	-	-	-	-
1.750 - u. 2.000 EUR	-	-	-	-	-	-	-	-	-	-	-	-	-	-	-	-
2.000 - u. 2.500 EUR	-	-	-	-	-	-	-	-	-	-	-	-	-	-	-	-
2.500 - u. 5.000 EUR	-	-	-	-	-	-	-	-	-	-	-	-	-	-	-	-
5.000 EUR und mehr	-	-	-	-	-	-	-	-	-	-	-	-	-	-	-	-
S U M M E	100	100	100	(100)	100	100	[100]	(100)	(100)	[100]	(100)	(100)	[100]	[100]	[100]	[100]
1 - u. 250 EUR	97	99	99	(100)	87	87	[83]	(66)	(60)	[100]	(93)	(95)	[50]	[100]	[100]	[100]
250 - u. 500 EUR	3	1	1	-	13	13	[17]	(34)	(40)	-	(7)	(5)	[50]	-	-	-
500 - u. 750 EUR	-	-	-	-	-	-	-	-	-	-	-	-	-	-	-	-
750 - u. 1.000 EUR	-	-	-	-	-	-	-	-	-	-	-	-	-	-	-	-
1.000 - u. 1.500 EUR	-	-	-	-	-	-	-	-	-	-	-	-	-	-	-	-
1.500 EUR und mehr	-	-	-	-	-	-	-	-	-	-	-	-	-	-	-	-
Betrag je Bezieher/in (EUR/M)	111	94	95	(77)	178	177	[181]	(217)	(229)	[154]	(165)	(161)	[231]	[154]	[154]	[154]

Schichtung des Kindergelds, bei Ehepaaren je zur Hälfte beiden Ehepartnern zugeordnet

Teilgesamtheit: Männer und Frauen ab 65 Jahren (ohne Heimbewohner) - a l t e L ä n d e r (mit West-Berlin)

	+-- alle +--+	+ LETZTE / HEUTIGE BERUFLICHE STELLUNG ("Alle" einschl. nie erwerbstätig und K.A. zur beruflichen Stellung) -----+											
		+ M ä n n e r +						+ F r a u e n +					
		Alle	Arbeiter	An-gestellte	Beamte/Ber.-Sold	Selbst-ständige	Mit-helfende	Alle	Arbeiter	An-gestellte	Beamte/Ber.-Sold	Selbst-ständige	Mit-helfende
Basis hochger. (in Tsd.)	12965	5501	2100	2031	606	718	6	7464	2627	3353	146	318	487
Basis ungewichtet	12443	5328	1935	1861	762	727	8	7115	2437	3133	186	299	512
ZY067 Kindergeld													
Bezieher: hochger. (in Tsd.)	103	85	24	27	24	10	-	18	5	8	1	-	0
(in %)	1	2	1	1	4	1	-	0	0	0	1	-	0
ungewichtet	107	86	23	24	30	9	-	21	5	10	2	-	1
1 - u. 25 EUR	-	-	-	-	-	-	-	-	-	-	-	-	-
25 - u. 50 EUR	-	-	-	-	-	-	-	-	-	-	-	-	-
50 - u. 100 EUR	80	83	(85)	(89)	77	[76]	-	(62)	[55]	(74)	-	-	[100]
100 - u. 200 EUR	16	13	(15)	(11)	15	[11]	-	(31)	[23]	(26)	[100]	-	-
200 - u. 300 EUR	2	2	-	-	8	-	-	-	-	-	-	-	-
300 - u. 400 EUR	2	1	-	-	-	[13]	-	(7)	[23]	-	-	-	-
400 - u. 500 EUR	-	-	-	-	-	-	-	-	-	-	-	-	-
500 - u. 600 EUR	-	-	-	-	-	-	-	-	-	-	-	-	-
600 - u. 700 EUR	-	-	-	-	-	-	-	-	-	-	-	-	-
700 - u. 800 EUR	-	-	-	-	-	-	-	-	-	-	-	-	-
800 - u. 900 EUR	-	-	-	-	-	-	-	-	-	-	-	-	-
900 - u. 1.000 EUR	-	-	-	-	-	-	-	-	-	-	-	-	-
1.000 - u. 1.100 EUR	-	-	-	-	-	-	-	-	-	-	-	-	-
1.100 - u. 1.200 EUR	-	-	-	-	-	-	-	-	-	-	-	-	-
1.200 - u. 1.300 EUR	-	-	-	-	-	-	-	-	-	-	-	-	-
1.300 - u. 1.400 EUR	-	-	-	-	-	-	-	-	-	-	-	-	-
1.400 - u. 1.500 EUR	-	-	-	-	-	-	-	-	-	-	-	-	-
1.500 - u. 1.750 EUR	-	-	-	-	-	-	-	-	-	-	-	-	-
1.750 - u. 2.000 EUR	-	-	-	-	-	-	-	-	-	-	-	-	-
2.000 - u. 2.500 EUR	-	-	-	-	-	-	-	-	-	-	-	-	-
2.500 - u. 5.000 EUR	-	-	-	-	-	-	-	-	-	-	-	-	-
5.000 EUR und mehr	-	-	-	-	-	-	-	-	-	-	-	-	-
S U M M E	100	100	(100)	(100)	100	[100]	-	(100)	[100]	(100)	[100]	-	[100]
1 - u. 250 EUR	98	99	(100)	(100)	100	[87]	-	(93)	[77]	(100)	[100]	-	[100]
250 - u. 500 EUR	2	1	-	-	-	[13]	-	(7)	[23]	-	-	-	-
500 - u. 750 EUR	-	-	-	-	-	-	-	-	-	-	-	-	-
750 - u. 1.000 EUR	-	-	-	-	-	-	-	-	-	-	-	-	-
1.000 - u. 1.500 EUR	-	-	-	-	-	-	-	-	-	-	-	-	-
1.500 EUR und mehr	-	-	-	-	-	-	-	-	-	-	-	-	-
Betrag je Bezieher/in (EUR/M)	98	94	(88)	(85)	101	[117]	-	(116)	[146]	(97)	[154]	-	[77]

Schichtung des Kindergelds, bei Ehepaaren je zur Hälfte beiden Ehepartnern zugeordnet

Teilgesamtheit: Männer ab 55 Jahren (ohne Heimbewohner) - a l t e L ä n d e r (mit West-Berlin)

	M ä n n e r - T ä t i g k e i t s n i v e a u																
	A r b e i t e r				A n g e s t e l l t e					B e a m t e , B e r u f s s o l .		S e l b s t s t ä n d i g e					M i t - h e l - f e n d e
	Alle Männer	Ange-lernt	Fach-arbeiter	Meister/Polier	Ange-lernt	Einf.-Fachkr.	Mittl.-Fachkr.	Gehob.-Fachkr.	Hochq./Leit.	Einf./Mittl.D.	Gehob./Höher.D.	Land-wirte	Hand-werker	Verkam.-Freib.	Sonst.-Freib.	Gewerbe-treib.	
Basis hochger. (in Tsd.)	9322	1004	2116	310	84	394	1262	823	903	395	738	241	285	157	143	402	9
Basis ungewichtet	7861	809	1720	260	71	315	1008	669	742	355	792	232	256	132	106	337	10
ZY067 Kindergeld																	
Bezieher: hochger. (in Tsd.)	794	48	103	20	-	23	112	94	110	25	142	16	13	36	12	34	-
(in %)	9	5	5	6	-	6	9	11	12	6	19	7	4	23	9	9	-
ungewichtet	570	32	73	15	-	16	75	63	78	20	115	12	9	26	9	24	-
1 - u. 25 EUR	-	-	-	-	-	-	-	-	-	-	-	-	-	-	-	-	-
25 - u. 50 EUR	-	-	-	-	-	-	-	-	-	-	-	-	-	-	-	-	-
50 - u. 100 EUR	66	67	66	(64)	-	(85)	61	68	64	(73)	65	(76)	[79]	(51)	[49]	(72)	-
100 - u. 200 EUR	28	26	32	(22)	-	(15)	32	28	30	(27)	29	(7)	-	(34)	[34]	(28)	-
200 - u. 300 EUR	4	7	3	(14)	-	-	4	4	5	-	4	(7)	[21]	(4)	-	-	-
300 - u. 400 EUR	2	-	-	-	-	-	3	-	1	-	2	(9)	-	(11)	[18]	-	-
400 - u. 500 EUR	-	-	-	-	-	-	-	-	-	-	-	-	-	-	-	-	-
500 - u. 600 EUR	-	-	-	-	-	-	-	-	-	-	-	-	-	-	-	-	-
600 - u. 700 EUR	-	-	-	-	-	-	-	-	-	-	-	-	-	-	-	-	-
700 - u. 800 EUR	-	-	-	-	-	-	-	-	-	-	-	-	-	-	-	-	-
800 - u. 900 EUR	-	-	-	-	-	-	-	-	-	-	-	-	-	-	-	-	-
900 - u. 1.000 EUR	-	-	-	-	-	-	-	-	-	-	-	-	-	-	-	-	-
1.000 - u. 1.100 EUR	-	-	-	-	-	-	-	-	-	-	-	-	-	-	-	-	-
1.100 - u. 1.200 EUR	-	-	-	-	-	-	-	-	-	-	-	-	-	-	-	-	-
1.200 - u. 1.300 EUR	-	-	-	-	-	-	-	-	-	-	-	-	-	-	-	-	-
1.300 - u. 1.400 EUR	-	-	-	-	-	-	-	-	-	-	-	-	-	-	-	-	-
1.400 - u. 1.500 EUR	-	-	-	-	-	-	-	-	-	-	-	-	-	-	-	-	-
1.500 - u. 1.750 EUR	-	-	-	-	-	-	-	-	-	-	-	-	-	-	-	-	-
1.750 - u. 2.000 EUR	-	-	-	-	-	-	-	-	-	-	-	-	-	-	-	-	-
2.000 - u. 2.500 EUR	-	-	-	-	-	-	-	-	-	-	-	-	-	-	-	-	-
2.500 - u. 5.000 EUR	-	-	-	-	-	-	-	-	-	-	-	-	-	-	-	-	-
5.000 EUR und mehr	-	-	-	-	-	-	-	-	-	-	-	-	-	-	-	-	-
S U M M E	100	100	100	(100)	-	(100)	100	100	100	(100)	100	(100)	[100]	(100)	[100]	(100)	-
1 - u. 250 EUR	98	100	100	(100)	-	(100)	97	100	99	(100)	98	(91)	[100]	(89)	[82]	(100)	-
250 - u. 500 EUR	2	-	-	-	-	-	3	-	1	-	2	(9)	-	(11)	[18]	-	-
500 - u. 750 EUR	-	-	-	-	-	-	-	-	-	-	-	-	-	-	-	-	-
750 - u. 1.000 EUR	-	-	-	-	-	-	-	-	-	-	-	-	-	-	-	-	-
1.000 - u. 1.500 EUR	-	-	-	-	-	-	-	-	-	-	-	-	-	-	-	-	-
1.500 EUR und mehr	-	-	-	-	-	-	-	-	-	-	-	-	-	-	-	-	-
Betrag je Bezieher/in (EUR/M)	110	108	105	(115)	-	(89)	115	104	110	(97)	110	(117)	[109]	(135)	[144]	(98)	-

Schichtung des Kindergelds, bei Ehepaaren je zur Hälfte beiden Ehepartnern zugeordnet

Teilgesamtheit: Frauen ab 55 Jahren (ohne Heimbewohner) - a l t e L ä n d e r (mit West-Berlin)

	Frauen - Tätigkeitsniveau																	Mit- hel- fende
	Arbeiter				Angestellte					Beamte, Berufssol.		Selbstständige						
	Alle Frauen	Ange- lernt	Fach- arbeiter	Meister/ Polier	Ange- lernt	Einf. Fachkr.	Mittl. Fachkr.	Gehob. Fachkr.	Hochq./ Leit.	Einf./ Mittl.D.	Gehob./ Höher.D.	Land- wirte	Hand- werker	Verkam- Freib.	Sonst. Freib.	Gewerbe- treib.		
Basis hochger. (in Tsd.)	11140	2730	781	16	675	1919	2244	495	191	80	294	98	67	52	102	206	558	
Basis ungewichtet	9901	2432	683	15	576	1665	1938	427	156	69	284	89	57	40	87	183	570	
ZY067 Kindergeld																		
Bezieher: hochger. (in Tsd.)	385	25	10	-	10	82	115	23	9	3	48	2	-	17	20	5	5	
(in %)	3	1	1	-	1	4	5	5	5	3	16	2	-	32	19	3	1	
ungewichtet	280	19	8	-	7	61	80	17	7	2	35	1	-	11	14	4	5	
1 - u. 25 EUR	-	-	-	-	-	-	-	-	-	-	-	-	-	-	-	-	-	
25 - u. 50 EUR	-	-	-	-	-	-	-	-	-	-	-	-	-	-	-	-	-	
50 - u. 100 EUR	67	(78)	[86]	-	[52]	80	73	(53)	[20]	[72]	49	-	-	(51)	(44)	[50]	[79]	
100 - u. 200 EUR	26	(11)	[14]	-	[33]	18	25	(30)	[80]	[28]	41	-	-	(39)	(37)	[21]	[21]	
200 - u. 300 EUR	3	(6)	-	-	[15]	2	1	-	-	-	2	-	-	(9)	(19)	-	-	
300 - u. 400 EUR	3	(5)	-	-	-	-	-	(17)	-	-	8	[100]	-	-	-	-	[21]	
400 - u. 500 EUR	0	-	-	-	-	-	-	-	-	-	-	-	-	-	-	[28]	-	
500 - u. 600 EUR	-	-	-	-	-	-	-	-	-	-	-	-	-	-	-	-	-	
600 - u. 700 EUR	-	-	-	-	-	-	-	-	-	-	-	-	-	-	-	-	-	
700 - u. 800 EUR	-	-	-	-	-	-	-	-	-	-	-	-	-	-	-	-	-	
800 - u. 900 EUR	-	-	-	-	-	-	-	-	-	-	-	-	-	-	-	-	-	
900 - u. 1.000 EUR	-	-	-	-	-	-	-	-	-	-	-	-	-	-	-	-	-	
1.000 - u. 1.100 EUR	-	-	-	-	-	-	-	-	-	-	-	-	-	-	-	-	-	
1.100 - u. 1.200 EUR	-	-	-	-	-	-	-	-	-	-	-	-	-	-	-	-	-	
1.200 - u. 1.300 EUR	-	-	-	-	-	-	-	-	-	-	-	-	-	-	-	-	-	
1.300 - u. 1.400 EUR	-	-	-	-	-	-	-	-	-	-	-	-	-	-	-	-	-	
1.400 - u. 1.500 EUR	-	-	-	-	-	-	-	-	-	-	-	-	-	-	-	-	-	
1.500 - u. 1.750 EUR	-	-	-	-	-	-	-	-	-	-	-	-	-	-	-	-	-	
1.750 - u. 2.000 EUR	-	-	-	-	-	-	-	-	-	-	-	-	-	-	-	-	-	
2.000 - u. 2.500 EUR	-	-	-	-	-	-	-	-	-	-	-	-	-	-	-	-	-	
2.500 - u. 5.000 EUR	-	-	-	-	-	-	-	-	-	-	-	-	-	-	-	-	-	
5.000 EUR und mehr	-	-	-	-	-	-	-	-	-	-	-	-	-	-	-	-	-	
S U M M E	100	(100)	[100]	-	[100]	100	100	(100)	[100]	[100]	100	[100]	-	(100)	(100)	[100]	[100]	
1 - u. 250 EUR	97	(95)	[100]	-	[100]	100	100	(83)	[100]	[100]	92	-	-	(100)	(100)	[72]	[79]	
250 - u. 500 EUR	3	(5)	-	-	-	-	-	(17)	-	-	8	[100]	-	-	-	[28]	[21]	
500 - u. 750 EUR	-	-	-	-	-	-	-	-	-	-	-	-	-	-	-	-	-	
750 - u. 1.000 EUR	-	-	-	-	-	-	-	-	-	-	-	-	-	-	-	-	-	
1.000 - u. 1.500 EUR	-	-	-	-	-	-	-	-	-	-	-	-	-	-	-	-	-	
1.500 EUR und mehr	-	-	-	-	-	-	-	-	-	-	-	-	-	-	-	-	-	
Betrag je Bezieher/in (EUR/M)	111	(106)	[88]	-	[126]	94	99	(139)	[138]	[98]	130	[321]	-	(122)	(135)	[203]	[129]	

Schichtung der sonstigen Einkommen, bei Ehepaaren je zur Hälfte beiden Ehepartnern zugeordnet

Teilgesamtheit: Männer und Frauen ab 55 Jahren (ohne Heimbewohner) - a l t e L ä n d e r (mit West-Berlin)

	+-- ALLE +--	+----- M ä n n e r -----+						+----- F r a u e n -----+					
		Alle	55-u. 65 J.	65-u. 75 J.	75-u. 85 J.	85 u. älter	65 u. älter	Alle	55-u. 65 J.	65-u. 75 J.	75-u. 85 J.	85 u. älter	65 u. älter
Basis hochger. (in Tsd.)	20461	9322	3821	3546	1610	344	5501	11140	3676	3901	2594	970	7464
Basis ungewichtet	17762	7861	2533	2833	1836	659	5328	9901	2786	3146	2836	1133	7115
ZY068 Sonstige Einkommen													
Bezieher: hochger. (in Tsd.)	121	51	25	13	8	4	26	70	27	15	11	17	43
(in %)	1	1	1	0	1	1	0	1	1	0	0	2	1
ungewichtet	120	49	18	11	11	9	31	71	21	13	17	20	50
1 - u. 25 EUR	3	3	-	(10)	-	-	5	4	-	(18)	-	-	7
25 - u. 50 EUR	8	6	(11)	-	-	[10]	2	9	(22)	-	-	(2)	1
50 - u. 100 EUR	14	14	(15)	(18)	-	[19]	13	14	(17)	(8)	(7)	(17)	12
100 - u. 200 EUR	16	18	(15)	(16)	(21)	[38]	21	15	(13)	(17)	(9)	(20)	16
200 - u. 300 EUR	21	23	(13)	(47)	(24)	[6]	33	20	(15)	(26)	(21)	(20)	22
300 - u. 400 EUR	11	7	(11)	-	(11)	-	4	14	(11)	(14)	(24)	(11)	15
400 - u. 500 EUR	3	3	-	-	(12)	[14]	6	4	-	(13)	-	(4)	6
500 - u. 600 EUR	3	3	(5)	-	(6)	-	2	3	-	(3)	-	(10)	5
600 - u. 700 EUR	1	-	-	-	-	-	-	3	-	-	-	(11)	4
700 - u. 800 EUR	6	6	(9)	-	-	[13]	2	7	(13)	-	(11)	-	3
800 - u. 900 EUR	2	4	(8)	-	-	-	-	-	-	-	-	-	-
900 - u. 1.000 EUR	-	-	-	-	-	-	-	-	-	-	-	-	-
1.000 - u. 1.100 EUR	5	7	(8)	(9)	(7)	-	7	3	(5)	-	(5)	-	1
1.100 - u. 1.200 EUR	-	-	-	-	-	-	-	-	-	-	-	-	-
1.200 - u. 1.300 EUR	-	-	-	-	-	-	-	-	-	-	-	-	-
1.300 - u. 1.400 EUR	-	-	-	-	-	-	-	-	-	-	-	-	-
1.400 - u. 1.500 EUR	-	-	-	-	-	-	-	-	-	-	-	-	-
1.500 - u. 1.750 EUR	2	2	-	-	(14)	-	4	3	(4)	-	-	(5)	2
1.750 - u. 2.000 EUR	-	-	-	-	-	-	-	-	-	-	-	-	-
2.000 - u. 2.500 EUR	1	3	(6)	-	-	-	-	-	-	-	-	-	-
2.500 - u. 5.000 EUR	1	-	-	-	-	-	-	2	-	-	(12)	-	3
5.000 EUR und mehr	1	1	-	-	(4)	-	1	2	-	-	(10)	-	3
S U M M E	100	100	(100)	(100)	(100)	[100]	100	100	(100)	(100)	(100)	(100)	100
1 - u. 250 EUR	56	54	(45)	(83)	(27)	[67]	63	57	(63)	(70)	(30)	(54)	54
250 - u. 500 EUR	21	20	(19)	(8)	(41)	[21]	21	21	(16)	(26)	(31)	(21)	25
500 - u. 750 EUR	8	8	(14)	-	(6)	-	2	8	(5)	(3)	-	(21)	9
750 - u. 1.000 EUR	5	5	(8)	-	-	[13]	2	5	(8)	-	(11)	-	3
1.000 - u. 1.500 EUR	5	7	(8)	(9)	(7)	-	7	3	(5)	-	(5)	-	1
1.500 EUR und mehr	6	6	(6)	-	(18)	-	6	6	(4)	-	(22)	(5)	7
Betrag je Bezieher/in (EUR/M)	443	451	(471)	(239)	(849)	[247]	432	436	(315)	(221)	(1201)	(341)	514

Schichtung der sonstigen Einkommen, bei Ehepaaren je zur Hälfte beiden Ehepartnern zugeordnet

Teilgesamtheit: Männer ab 55 Jahren (ohne Heimbewohner) - a l t e L ä n d e r (mit West-Berlin)

	+-- ALLE +--				+ V E R H E I R A T E T E +				+----- A L L E I N S T E H E N D E N A C H F A M I L I E N S T A N D -----+											
	Alle	55-u. 65 u. 65 J. älter		Alle	55-u. 65 u. 65 J. älter		Alle	Verwitwet			Geschieden/Getr. lebend			Ledig						
		Alle	55-u. 65 J.		65 u. älter	Alle		55-u. 65 J.	65 u. älter	Alle	55-u. 65 J.	65 u. älter	Alle	55-u. 65 J.	65 u. älter	Alle	55-u. 65 J.	65 u. älter		
Basis hochger. (in Tsd.)	9322	6956	2839	4117	2366	981	1385	808	110	698	905	526	379	653	345	308				
Basis ungewichtet	7861	6122	2019	4103	1739	514	1225	790	58	732	565	279	286	384	177	207				
ZY068 Sonstige Einkommen																				
Bezieher: hochger. (in Tsd.)	51	39	19	20	11	6	6	5	-	5	6	6	-	1	-	1				
(in %)	1	1	1	0	0	1	0	1	-	1	1	1	-	0	-	0				
ungewichtet	49	40	15	25	9	3	6	5	-	5	3	3	-	1	-	1				
1 - u. 25 EUR	3	3	-	(7)	-	-	-	-	-	-	-	-	-	-	-	-				
25 - u. 50 EUR	6	8	(14)	(2)	-	-	-	-	-	-	-	-	-	-	-	-				
50 - u. 100 EUR	14	18	(19)	(16)	-	-	-	-	-	-	-	-	-	-	-	-				
100 - u. 200 EUR	18	17	(20)	(14)	[24]	-	[47]	[59]	-	[59]	-	-	-	-	-	-				
200 - u. 300 EUR	23	27	(16)	(38)	[8]	-	[16]	[20]	-	[20]	-	-	-	-	-	-				
300 - u. 400 EUR	7	9	(14)	(5)	-	-	-	-	-	-	-	-	-	-	-	-				
400 - u. 500 EUR	3	2	-	(3)	[9]	-	[17]	[21]	-	[21]	-	-	-	-	-	-				
500 - u. 600 EUR	3	4	(6)	(3)	-	-	-	-	-	-	-	-	-	-	-	-				
600 - u. 700 EUR	-	-	-	-	-	-	-	-	-	-	-	-	-	-	-	-				
700 - u. 800 EUR	6	7	(12)	(3)	-	-	-	-	-	-	-	-	-	-	-	-				
800 - u. 900 EUR	4	-	-	-	[18]	[37]	-	-	-	-	[37]	[37]	-	-	-	-				
900 - u. 1.000 EUR	-	-	-	-	-	-	-	-	-	-	-	-	-	-	-	-				
1.000 - u. 1.100 EUR	7	1	-	(3)	[27]	[34]	[20]	-	-	-	[34]	[34]	-	[100]	-	[100]				
1.100 - u. 1.200 EUR	-	-	-	-	-	-	-	-	-	-	-	-	-	-	-	-				
1.200 - u. 1.300 EUR	-	-	-	-	-	-	-	-	-	-	-	-	-	-	-	-				
1.300 - u. 1.400 EUR	-	-	-	-	-	-	-	-	-	-	-	-	-	-	-	-				
1.400 - u. 1.500 EUR	-	-	-	-	-	-	-	-	-	-	-	-	-	-	-	-				
1.500 - u. 1.750 EUR	2	3	-	(6)	-	-	-	-	-	-	-	-	-	-	-	-				
1.750 - u. 2.000 EUR	-	-	-	-	-	-	-	-	-	-	-	-	-	-	-	-				
2.000 - u. 2.500 EUR	3	-	-	-	[14]	[29]	-	-	-	-	[29]	[29]	-	-	-	-				
2.500 - u. 5.000 EUR	-	-	-	-	-	-	-	-	-	-	-	-	-	-	-	-				
5.000 EUR und mehr	1	1	-	(2)	-	-	-	-	-	-	-	-	-	-	-	-				
S U M M E	100	100	(100)	(100)	[100]	[100]	[100]	[100]	-	[100]	[100]	[100]	-	[100]	-	[100]				
1 - u. 250 EUR	54	63	(58)	(67)	[24]	-	[47]	[59]	-	[59]	-	-	-	-	-	-				
250 - u. 500 EUR	20	21	(24)	(17)	[17]	-	[33]	[41]	-	[41]	-	-	-	-	-	-				
500 - u. 750 EUR	8	10	(18)	(3)	-	-	-	-	-	-	-	-	-	-	-	-				
750 - u. 1.000 EUR	5	1	-	(3)	[18]	[37]	-	-	-	-	[37]	[37]	-	-	-	-				
1.000 - u. 1.500 EUR	7	1	-	(3)	[27]	[34]	[20]	-	-	-	[34]	[34]	-	[100]	-	[100]				
1.500 EUR und mehr	6	4	-	(7)	[14]	[29]	-	-	-	-	[29]	[29]	-	-	-	-				
Betrag je Bezieher/in (EUR/M)	451	353	(260)	(443)	[789]	[1214]	[394]	[243]	-	[243]	[1214]	[1214]	-	[1000]	-	[1000]				

Schichtung der sonstigen Einkommen, bei Ehepaaren je zur Hälfte beiden Ehepartnern zugeordnet

Teilgesamtheit: Frauen ab 55 Jahren (ohne Heimbewohner) - a l t e L ä n d e r (mit West-Berlin)

	+-- ALLE +--			+ V E R H E I R A T E T E +			+----- A L L E I N S T E H E N D E N A C H F A M I L I E N S T A N D -----+									
	Alle	+-----		Alle	+-----		Alle	+-----			+-----			Alle	+-----	
		55-u. 65 J.	65 u. älter		55-u. 65 J.	65 u. älter		Verwitwet	Geschieden/Getr.		lebend		Alle		55-u. 65 J.	65 u. älter
Basis hochger. (in Tsd.)	11140	5848	2572	3276	5292	1104	4188	3643	408	3234	963	482	481	686	213	472
Basis ungewichtet	9901	5345	2058	3287	4556	728	3828	3135	250	2885	789	339	450	632	139	493
ZY068 Sonstige Einkommen																
Bezieher: hochger. (in Tsd.)	70	30	15	15	40	13	27	22	-	22	10	7	3	8	6	2
(in %)	1	1	1	0	1	1	1	1	-	1	1	2	1	1	3	1
ungewichtet	71	33	12	21	38	9	29	23	-	23	7	4	3	8	5	3
1 - u. 25 EUR	4	4	-	(9)	4	-	(5)	(7)	-	(7)	-	-	-	-	-	-
25 - u. 50 EUR	9	10	(18)	(3)	9	[27]	-	-	-	-	[34]	[48]	-	-	-	-
50 - u. 100 EUR	14	19	(26)	(14)	9	[6]	(11)	(13)	-	(13)	-	-	-	[10]	[15]	-
100 - u. 200 EUR	15	17	(16)	(18)	13	[10]	(15)	(16)	-	(16)	-	-	-	[24]	[23]	[25]
200 - u. 300 EUR	20	25	(15)	(35)	15	[14]	(16)	(15)	-	(15)	[18]	[25]	-	[12]	-	[40]
300 - u. 400 EUR	14	7	(8)	(6)	19	[15]	(20)	(21)	-	(21)	[28]	[27]	-	-	-	-
400 - u. 500 EUR	4	2	-	(4)	5	-	(7)	-	-	-	[11]	-	[36]	[10]	-	[35]
500 - u. 600 EUR	3	2	-	(3)	4	-	(6)	(3)	-	(3)	[10]	-	[32]	-	-	-
600 - u. 700 EUR	3	-	-	-	4	-	(6)	(8)	-	(8)	-	-	-	-	-	-
700 - u. 800 EUR	7	7	(10)	(4)	7	[16]	(3)	(3)	-	(3)	-	-	-	[27]	[38]	-
800 - u. 900 EUR	-	-	-	-	-	-	-	-	-	-	-	-	-	-	-	-
900 - u. 1.000 EUR	-	-	-	-	-	-	-	-	-	-	-	-	-	-	-	-
1.000 - u. 1.100 EUR	3	2	-	(4)	3	[10]	-	-	-	-	-	-	-	[17]	[24]	-
1.100 - u. 1.200 EUR	-	-	-	-	-	-	-	-	-	-	-	-	-	-	-	-
1.200 - u. 1.300 EUR	-	-	-	-	-	-	-	-	-	-	-	-	-	-	-	-
1.300 - u. 1.400 EUR	-	-	-	-	-	-	-	-	-	-	-	-	-	-	-	-
1.400 - u. 1.500 EUR	-	-	-	-	-	-	-	-	-	-	-	-	-	-	-	-
1.500 - u. 1.750 EUR	3	4	(8)	-	2	-	(3)	(4)	-	(4)	-	-	-	-	-	-
1.750 - u. 2.000 EUR	-	-	-	-	-	-	-	-	-	-	-	-	-	-	-	-
2.000 - u. 2.500 EUR	-	-	-	-	-	-	-	-	-	-	-	-	-	-	-	-
2.500 - u. 5.000 EUR	2	-	-	-	3	-	(5)	(6)	-	(6)	-	-	-	-	-	-
5.000 EUR und mehr	2	1	-	(2)	2	-	(3)	(4)	-	(4)	-	-	-	-	-	-
S U M M E	100	100	(100)	(100)	100	[100]	(100)	(100)	-	(100)	[100]	[100]	[100]	[100]	[100]	[100]
1 - u. 250 EUR	57	70	(67)	(72)	48	[58]	(43)	(51)	-	(51)	[52]	[73]	-	[34]	[38]	[25]
250 - u. 500 EUR	21	15	(16)	(15)	26	[15]	(31)	(21)	-	(21)	[39]	[27]	[68]	[23]	-	[75]
500 - u. 750 EUR	8	6	(10)	(3)	9	-	(13)	(11)	-	(11)	[10]	-	[32]	-	-	-
750 - u. 1.000 EUR	5	2	-	(4)	7	[16]	(3)	(3)	-	(3)	-	-	-	[27]	[38]	-
1.000 - u. 1.500 EUR	3	2	-	(4)	3	[10]	-	-	-	-	-	-	-	[17]	[24]	-
1.500 EUR und mehr	6	5	(8)	(2)	7	-	(10)	(13)	-	(13)	-	-	-	-	-	-
Betrag je Bezieher/in (EUR/M)	436	364	(301)	(424)	490	[331]	(565)	(614)	-	(614)	[235]	[153]	[433]	[486]	[570]	[292]

Schichtung der sonstigen Einkommen, bei Ehepaaren je zur Hälfte beiden Ehepartnern zugeordnet

Teilgesamtheit: Männer und Frauen ab 65 Jahren (ohne Heimbewohner) - a l t e L ä n d e r (mit West-Berlin)

	+-- alle +--	+-- LETZTE / HEUTIGE BERUFLICHE STELLUNG ("Alle" einschl. nie erwerbstätig und K.A. zur beruflichen Stellung) +-----+ +-----+ M ä n n e r +-----+ F r a u e n +-----+											
		Alle	Arbeiter	An- gestellte	Beamte/ Ber.-Sold	Selbst- ständige	Mit- helfende	Alle	Arbeiter	An- gestellte	Beamte/ Ber.-Sold	Selbst- ständige	Mit- helfende
Basis hochger. (in Tsd.)	12965	5501	2100	2031	606	718	6	7464	2627	3353	146	318	487
Basis ungewichtet	12443	5328	1935	1861	762	727	8	7115	2437	3133	186	299	512
ZY068 Sonstige Einkommen													
Bezieher: hochger. (in Tsd.)	69	26	6	3	2	15	-	43	9	19	-	1	10
(in %)	1	0	0	0	0	2	-	1	0	1	-	0	2
ungewichtet	81	31	6	4	3	18	-	50	11	22	-	2	11
1 - u. 25 EUR	6	5	-	-	-	(9)	-	7	(17)	-	-	-	(13)
25 - u. 50 EUR	1	2	-	-	-	(3)	-	1	-	-	-	[28]	-
50 - u. 100 EUR	12	13	[22]	-	[6]	(12)	-	12	-	(15)	-	-	(22)
100 - u. 200 EUR	18	21	[11]	[12]	[94]	(20)	-	16	(45)	(15)	-	-	-
200 - u. 300 EUR	26	33	[67]	[36]	-	(23)	-	22	(14)	(17)	-	-	(40)
300 - u. 400 EUR	11	4	-	-	-	(6)	-	15	(10)	(20)	-	[72]	-
400 - u. 500 EUR	6	6	-	-	-	(11)	-	6	(7)	(4)	-	-	-
500 - u. 600 EUR	4	2	-	[17]	-	-	-	5	-	(12)	-	-	-
600 - u. 700 EUR	3	-	-	-	-	-	-	4	(8)	-	-	-	(10)
700 - u. 800 EUR	3	2	-	-	-	(4)	-	3	-	(4)	-	-	-
800 - u. 900 EUR	-	-	-	-	-	-	-	-	-	-	-	-	-
900 - u. 1.000 EUR	-	-	-	-	-	-	-	-	-	-	-	-	-
1.000 - u. 1.100 EUR	3	7	-	-	-	(12)	-	1	-	-	-	-	(6)
1.100 - u. 1.200 EUR	-	-	-	-	-	-	-	-	-	-	-	-	-
1.200 - u. 1.300 EUR	-	-	-	-	-	-	-	-	-	-	-	-	-
1.300 - u. 1.400 EUR	-	-	-	-	-	-	-	-	-	-	-	-	-
1.400 - u. 1.500 EUR	-	-	-	-	-	-	-	-	-	-	-	-	-
1.500 - u. 1.750 EUR	3	4	-	[36]	-	-	-	2	-	-	-	-	(8)
1.750 - u. 2.000 EUR	-	-	-	-	-	-	-	-	-	-	-	-	-
2.000 - u. 2.500 EUR	-	-	-	-	-	-	-	-	-	-	-	-	-
2.500 - u. 5.000 EUR	2	-	-	-	-	-	-	3	-	(7)	-	-	-
5.000 EUR und mehr	2	1	-	-	-	(2)	-	3	-	(6)	-	-	-
S U M M E	100	100	[100]	[100]	[100]	(100)	-	100	(100)	(100)	-	[100]	(100)
1 - u. 250 EUR	57	63	[76]	[12]	[100]	(64)	-	54	(70)	(42)	-	[28]	(73)
250 - u. 500 EUR	24	21	[24]	[36]	-	(18)	-	25	(22)	(30)	-	[72]	(3)
500 - u. 750 EUR	7	2	-	[17]	-	-	-	9	(8)	(12)	-	-	(10)
750 - u. 1.000 EUR	3	2	-	-	-	(4)	-	3	-	(4)	-	-	-
1.000 - u. 1.500 EUR	3	7	-	-	-	(12)	-	1	-	-	-	-	(6)
1.500 EUR und mehr	7	6	-	[36]	-	(2)	-	7	-	(13)	-	-	(8)
Betrag je Bezieher/in (EUR/M)	483	432	[194]	[735]	[146]	(493)	-	514	(216)	(777)	-	[292]	(349)

Schichtung der sonstigen Einkommen, bei Ehepaaren je zur Hälfte beiden Ehepartnern zugeordnet

Teilgesamtheit: Männer ab 55 Jahren (ohne Heimbewohner) - a l t e L ä n d e r (mit West-Berlin)

	M ä n n e r - T ä t i g k e i t s n i v e a u																
	A r b e i t e r				A n g e s t e l l t e					B e a m t e , B e r u f s s o l .		S e l b s t s t ä n d i g e					M i t - h e l - f e n d e
	Alle Männer	Ange-lernt	Fach-arbeiter	Meister/Polier	Ange-lernt	Einf.-Fachkr.	Mittl.-Fachkr.	Gehob.-Fachkr.	Hochq./Leit.	Einf./Mittl.D.	Gehob./Höher.D.	Land-wirte	Hand-werker	Verkam.-Freib.	Sonst.-Freib.	Gewerbe-treib.	
Basis hochger. (in Tsd.)	9322	1004	2116	310	84	394	1262	823	903	395	738	241	285	157	143	402	9
Basis ungewichtet	7861	809	1720	260	71	315	1008	669	742	355	792	232	256	132	106	337	10
ZY068 Sonstige Einkommen																	
Bezieher: hochger. (in Tsd.)	51	1	10	4	-	-	1	1	7	3	3	4	4	2	-	10	-
(in %)	1	0	0	1	-	-	0	0	1	1	0	2	2	1	-	2	-
ungewichtet	49	1	9	3	-	-	1	1	7	3	2	3	6	3	-	10	-
1 - u. 25 EUR	3	-	-	-	-	-	-	-	-	-	-	[33]	-	-	-	-	-
25 - u. 50 EUR	6	-	[13]	-	-	-	-	-	[18]	-	-	-	[9]	-	-	-	-
50 - u. 100 EUR	14	[100]	[13]	-	-	[100]	-	-	-	[4]	-	-	[16]	[50]	-	(12)	-
100 - u. 200 EUR	18	-	[17]	[38]	-	-	-	-	[5]	[21]	[39]	-	[25]	-	-	(31)	-
200 - u. 300 EUR	23	-	[14]	[62]	-	-	-	[100]	[16]	[75]	-	[38]	[37]	-	-	(3)	-
300 - u. 400 EUR	7	-	-	-	-	-	-	-	[16]	-	[61]	-	-	-	-	(10)	-
400 - u. 500 EUR	3	-	-	-	-	-	-	-	-	-	-	-	-	[27]	-	(10)	-
500 - u. 600 EUR	3	-	-	-	-	-	-	-	[7]	-	-	[29]	-	-	-	-	-
600 - u. 700 EUR	-	-	-	-	-	-	-	-	-	-	-	-	-	-	-	-	-
700 - u. 800 EUR	6	-	[23]	-	-	-	-	-	-	-	-	-	-	[24]	-	-	-
800 - u. 900 EUR	4	-	[20]	-	-	-	-	-	-	-	-	-	-	-	-	-	-
900 - u. 1.000 EUR	-	-	-	-	-	-	-	-	-	-	-	-	-	-	-	-	-
1.000 - u. 1.100 EUR	7	-	-	-	-	-	-	-	-	-	-	-	[13]	-	-	(31)	-
1.100 - u. 1.200 EUR	-	-	-	-	-	-	-	-	-	-	-	-	-	-	-	-	-
1.200 - u. 1.300 EUR	-	-	-	-	-	-	-	-	-	-	-	-	-	-	-	-	-
1.300 - u. 1.400 EUR	-	-	-	-	-	-	-	-	-	-	-	-	-	-	-	-	-
1.400 - u. 1.500 EUR	-	-	-	-	-	-	-	-	-	-	-	-	-	-	-	-	-
1.500 - u. 1.750 EUR	2	-	-	-	-	-	-	-	[15]	-	-	-	-	-	-	-	-
1.750 - u. 2.000 EUR	-	-	-	-	-	-	-	-	-	-	-	-	-	-	-	-	-
2.000 - u. 2.500 EUR	3	-	-	-	-	-	-	-	[22]	-	-	-	-	-	-	-	-
2.500 - u. 5.000 EUR	-	-	-	-	-	-	-	-	-	-	-	-	-	-	-	-	-
5.000 EUR und mehr	1	-	-	-	-	-	-	-	-	-	-	-	-	-	-	(3)	-
S U M M E	100	[100]	[100]	[100]	-	-	[100]	[100]	[100]	[100]	[100]	[100]	[100]	[100]	[100]	(100)	-
1 - u. 250 EUR	54	[100]	[43]	[100]	-	-	[100]	[100]	[23]	[25]	[39]	[71]	[87]	[50]	-	(43)	-
250 - u. 500 EUR	20	-	[14]	-	-	-	-	-	[32]	[75]	[61]	-	[27]	-	(23)	-	-
500 - u. 750 EUR	8	-	[23]	-	-	-	-	-	[7]	-	-	[29]	-	-	-	-	-
750 - u. 1.000 EUR	5	-	[20]	-	-	-	-	-	-	-	-	-	[24]	-	-	-	-
1.000 - u. 1.500 EUR	7	-	-	-	-	-	-	-	-	-	-	-	[13]	-	(31)	-	-
1.500 EUR und mehr	6	-	-	-	-	-	-	-	[38]	-	-	-	-	-	(3)	-	-
Betrag je Bezieher/in (EUR/M)	451	[77]	[397]	[207]	-	-	[50]	[200]	[824]	[252]	[295]	[245]	[280]	[361]	-	(744)	-

Schichtung der sonstigen Einkommen, bei Ehepaaren je zur Hälfte beiden Ehepartnern zugeordnet

Teilgesamtheit: Frauen ab 55 Jahren (ohne Heimbewohner) - a l t e L ä n d e r (mit West-Berlin)

	Frauen - Tätigkeitsniveau																Mit- hel- fende
	Arbeiter				Angestellte					Beamte, Berufssol.		Selbstständige					
	Alle Frauen	Ange- lernt	Fach- arbeiter	Meister/ Polier	Ange- lernt	Einf. Fachkr.	Mittl. Fachkr.	Gehob. Fachkr.	Hochq./ Leit.	Einf./ Mittl.D.	Gehob./ Höher.D.	Land- wirte	Hand- werker	Verkam- Freib.	Sonst. Freib.	Gewerbe- treib.	
Basis hochger. (in Tsd.)	11140	2730	781	16	675	1919	2244	495	191	80	294	98	67	52	102	206	558
Basis ungewichtet	9901	2432	683	15	576	1665	1938	427	156	69	284	89	57	40	87	183	570
ZY068 Sonstige Einkommen																	
Bezieher: hochger. (in Tsd.)	70	13	2	-	7	14	11	3	2	-	1	0	-	1	-	1	11
(in %)	1	0	0	-	1	1	0	1	1	-	0	0	-	2	-	1	2
ungewichtet	71	13	2	-	5	15	11	3	2	-	1	1	-	1	-	1	12
1 - u. 25 EUR	4	(11)	-	-	-	-	-	-	-	-	-	-	-	-	-	-	(12)
25 - u. 50 EUR	9	(25)	-	-	[22]	-	(12)	-	-	-	-	[100]	-	-	-	-	-
50 - u. 100 EUR	14	(20)	-	-	[18]	(5)	(14)	-	-	-	[100]	-	-	-	-	-	(20)
100 - u. 200 EUR	15	(30)	-	-	-	(28)	-	-	[52]	-	-	-	-	-	-	-	(10)
200 - u. 300 EUR	20	(4)	[47]	-	[26]	(9)	(29)	[37]	-	-	-	-	-	-	-	-	(36)
300 - u. 400 EUR	14	-	[53]	-	[14]	(22)	(18)	[36]	-	-	-	-	-	-	-	[100]	-
400 - u. 500 EUR	4	(5)	-	-	-	(6)	-	-	-	-	-	-	-	-	-	-	-
500 - u. 600 EUR	3	-	-	-	-	(11)	(7)	-	-	-	-	-	-	-	-	-	-
600 - u. 700 EUR	3	(6)	-	-	-	-	-	-	-	-	-	-	-	-	-	-	(9)
700 - u. 800 EUR	7	-	-	-	[20]	-	-	[27]	[48]	-	-	-	-	[100]	-	-	-
800 - u. 900 EUR	-	-	-	-	-	-	-	-	-	-	-	-	-	-	-	-	-
900 - u. 1.000 EUR	-	-	-	-	-	-	-	-	-	-	-	-	-	-	-	-	-
1.000 - u. 1.100 EUR	3	-	-	-	-	(9)	-	-	-	-	-	-	-	-	-	-	(5)
1.100 - u. 1.200 EUR	-	-	-	-	-	-	-	-	-	-	-	-	-	-	-	-	-
1.200 - u. 1.300 EUR	-	-	-	-	-	-	-	-	-	-	-	-	-	-	-	-	-
1.300 - u. 1.400 EUR	-	-	-	-	-	-	-	-	-	-	-	-	-	-	-	-	-
1.400 - u. 1.500 EUR	-	-	-	-	-	-	-	-	-	-	-	-	-	-	-	-	-
1.500 - u. 1.750 EUR	3	-	-	-	-	-	(10)	-	-	-	-	-	-	-	-	-	(7)
1.750 - u. 2.000 EUR	-	-	-	-	-	-	-	-	-	-	-	-	-	-	-	-	-
2.000 - u. 2.500 EUR	-	-	-	-	-	-	-	-	-	-	-	-	-	-	-	-	-
2.500 - u. 5.000 EUR	2	-	-	-	-	(9)	-	-	-	-	-	-	-	-	-	-	-
5.000 EUR und mehr	2	-	-	-	-	-	(10)	-	-	-	-	-	-	-	-	-	-
S U M M E	100	(100)	[100]	-	[100]	(100)	(100)	[100]	[100]	-	[100]	[100]	-	[100]	-	[100]	(100)
1 - u. 250 EUR	57	(86)	[47]	-	[66]	(43)	(45)	-	[52]	-	[100]	[100]	-	-	-	-	(76)
250 - u. 500 EUR	21	(8)	[53]	-	[14]	(28)	(28)	[73]	-	-	-	-	-	-	[100]	-	(3)
500 - u. 750 EUR	8	(6)	-	-	[20]	(11)	(7)	-	-	-	-	-	-	-	-	-	(9)
750 - u. 1.000 EUR	5	-	-	-	-	-	-	[27]	[48]	-	-	-	-	[100]	-	-	-
1.000 - u. 1.500 EUR	3	-	-	-	-	(9)	-	-	-	-	-	-	-	-	-	-	(5)
1.500 EUR und mehr	6	-	-	-	-	(9)	(20)	-	-	-	-	-	-	-	-	-	(7)
Betrag je Bezieher/in (EUR/M)	436	(140)	[255]	-	[260]	(555)	(926)	[429]	[426]	-	[97]	[41]	-	[750]	-	[390]	(329)

Schichtung des Bruttoeinkommens der Person

Teilgesamtheit: Männer und Frauen ab 55 Jahren (ohne Heimbewohner) - a l t e L ä n d e r (mit West-Berlin)

	+-- ALLE +--	+----- M ä n n e r -----+						+----- F r a u e n -----+					
		Alle	55-u. 65 J.	65-u. 75 J.	75-u. 85 J.	85 u. älter	65 u. älter	Alle	55-u. 65 J.	65-u. 75 J.	75-u. 85 J.	85 u. älter	65 u. älter
Basis hochger. (in Tsd.)	20461	9322	3821	3546	1610	344	5501	11140	3676	3901	2594	970	7464
Basis ungewichtet	17762	7861	2533	2833	1836	659	5328	9901	2786	3146	2836	1133	7115
ZY070 Bruttoeink. der Person													
Bezieher: hochger. (in Tsd.)	19839	9293	3793	3545	1610	344	5500	10546	3283	3754	2548	962	7263
(in %)	97	100	99	100	100	100	100	95	89	96	98	99	97
ungewichtet	17227	7842	2515	2832	1836	659	5327	9385	2472	3023	2770	1120	6913
1 - u. 25 EUR	0	0	-	-	0	-	0	1	1	1	0	0	0
25 - u. 50 EUR	0	0	-	-	0	-	0	0	1	0	0	0	0
50 - u. 100 EUR	1	0	0	0	-	-	0	2	3	2	1	1	2
100 - u. 200 EUR	2	0	0	0	0	-	0	4	3	7	4	2	5
200 - u. 300 EUR	3	0	1	0	0	1	0	5	4	7	5	2	5
300 - u. 400 EUR	3	1	1	0	0	0	0	5	5	6	5	2	5
400 - u. 500 EUR	3	1	2	1	0	1	1	5	6	6	4	3	5
500 - u. 600 EUR	4	2	2	1	1	2	1	5	5	6	5	3	5
600 - u. 700 EUR	4	2	2	2	2	2	2	6	6	6	6	4	6
700 - u. 800 EUR	5	3	2	2	3	2	3	6	5	7	7	6	7
800 - u. 900 EUR	5	3	2	3	3	3	3	7	6	8	7	8	8
900 - u. 1.000 EUR	5	3	3	4	4	3	4	6	4	6	7	8	7
1.000 - u. 1.100 EUR	4	3	2	4	4	3	4	5	4	6	6	7	6
1.100 - u. 1.200 EUR	4	4	3	5	4	5	5	5	3	4	6	8	6
1.200 - u. 1.300 EUR	4	5	3	6	5	7	6	4	3	4	5	7	5
1.300 - u. 1.400 EUR	5	5	3	7	7	5	7	4	4	4	5	7	5
1.400 - u. 1.500 EUR	4	5	2	6	7	10	7	3	2	3	4	5	4
1.500 - u. 1.750 EUR	9	12	6	15	18	17	16	7	6	6	8	9	7
1.750 - u. 2.000 EUR	7	9	5	11	13	12	12	4	4	4	5	5	4
2.000 - u. 2.500 EUR	8	12	11	12	12	13	12	6	8	4	5	7	5
2.500 - u. 5.000 EUR	15	24	37	16	14	13	15	8	15	4	4	5	4
5.000 EUR und mehr	4	7	12	3	3	1	3	1	2	1	0	0	0
S U M M E	100	100	100	100	100	100	100	100	100	100	100	100	100
1 - u. 250 EUR	6	1	1	0	0	-	0	10	11	13	7	4	10
250 - u. 500 EUR	8	2	3	2	1	2	1	13	13	15	11	7	13
500 - u. 750 EUR	10	5	6	5	5	5	5	14	13	16	15	10	15
750 - u. 1.000 EUR	12	7	6	8	8	7	8	16	12	18	17	19	18
1.000 - u. 1.500 EUR	22	22	13	28	27	31	28	22	16	21	27	34	25
1.500 EUR und mehr	43	63	72	57	59	56	58	25	36	18	22	26	21
Betrag je Bezieher/in (EUR/M)	1747	2354	2924	2006	1892	1799	1960	1213	1470	1034	1132	1245	1097

Schichtung des Bruttoeinkommens der Person

Teilgesamtheit: Männer ab 55 Jahren (ohne Heimbewohner) - a l t e L ä n d e r (mit West-Berlin)

	+-- ALLE +--			+ V E R H E I R A T E T E +			+----- A L L E I N S T E H E N D E N A C H F A M I L I E N S T A N D -----+									
	Alle	+----- Gesamt -----+		Alle	+----- Verwitwet -----+		+----- Geschieden/Getr. lebend -----+			+----- Ledig -----+						
		55-u. 65 J.	65 u. älter		Alle	55-u. 65 J.	65 u. älter	Alle	55-u. 65 J.	65 u. älter	Alle	55-u. 65 J.	65 u. älter			
Basis hochger. (in Tsd.)	9322	6956	2839	4117	2366	981	1385	808	110	698	905	526	379	653	345	308
Basis ungewichtet	7861	6122	2019	4103	1739	514	1225	790	58	732	565	279	286	384	177	207
ZY070 Bruttoeink. der Person																
Bezieher: hochger. (in Tsd.)	9293	6934	2818	4116	2360	975	1385	808	110	698	905	526	379	646	339	308
(in %)	100	100	99	100	100	99	100	100	100	100	100	100	100	99	98	100
ungewichtet	7842	6106	2004	4102	1736	511	1225	790	58	732	565	279	286	381	174	207
1 - u. 25 EUR	0	0	-	0	-	-	-	-	-	-	-	-	-	-	-	-
25 - u. 50 EUR	0	0	-	0	-	-	-	-	-	-	-	-	-	-	-	-
50 - u. 100 EUR	0	0	0	0	-	-	-	-	-	-	-	-	-	-	-	-
100 - u. 200 EUR	0	0	0	0	0	0	0	0	-	-	-	-	-	0	-	1
200 - u. 300 EUR	0	0	1	0	0	0	0	0	-	0	0	0	-	0	-	0
300 - u. 400 EUR	1	1	1	0	1	2	0	1	1	0	0	0	0	2	4	0
400 - u. 500 EUR	1	1	1	1	1	2	0	0	-	0	1	2	0	1	2	0
500 - u. 600 EUR	2	2	2	1	2	3	1	1	2	1	3	4	2	2	2	2
600 - u. 700 EUR	2	2	1	2	4	7	3	1	-	1	6	8	4	5	7	4
700 - u. 800 EUR	3	1	1	2	6	7	5	3	10	2	8	6	10	6	7	5
800 - u. 900 EUR	3	2	2	3	4	3	4	1	-	2	6	4	9	4	4	4
900 - u. 1.000 EUR	3	3	2	3	4	5	4	2	2	3	5	4	5	6	6	6
1.000 - u. 1.100 EUR	3	3	2	3	4	3	5	3	3	3	6	3	10	4	3	6
1.100 - u. 1.200 EUR	4	4	3	4	5	4	5	4	3	4	5	3	6	7	7	7
1.200 - u. 1.300 EUR	5	5	3	6	5	2	6	5	1	6	5	2	9	4	3	5
1.300 - u. 1.400 EUR	5	5	3	7	5	3	6	5	-	6	4	4	5	4	3	7
1.400 - u. 1.500 EUR	5	5	2	6	5	2	7	7	2	8	3	2	4	5	1	10
1.500 - u. 1.750 EUR	12	12	6	16	10	4	15	17	7	18	7	4	12	7	4	11
1.750 - u. 2.000 EUR	9	9	6	11	9	5	12	14	9	14	5	3	8	7	5	10
2.000 - u. 2.500 EUR	12	12	12	12	10	9	10	14	6	16	8	10	4	7	9	5
2.500 - u. 5.000 EUR	24	26	40	16	20	30	13	17	41	14	23	32	9	20	25	15
5.000 EUR und mehr	7	7	13	3	5	8	2	3	14	2	6	7	3	5	8	2
S U M M E	100	100	100	100	100	100	100	100	100	100	100	100	100	100	100	100
1 - u. 250 EUR	1	1	1	0	0	0	0	-	-	-	0	0	-	0	-	1
250 - u. 500 EUR	2	2	3	2	2	4	1	1	1	1	2	2	1	4	6	1
500 - u. 750 EUR	5	4	3	4	10	14	7	4	10	3	14	15	12	11	14	8
750 - u. 1.000 EUR	7	6	4	7	10	10	10	5	3	5	14	11	18	12	11	12
1.000 - u. 1.500 EUR	22	21	12	27	24	14	30	24	9	27	22	14	34	25	17	34
1.500 EUR und mehr	63	67	77	60	54	57	51	65	76	63	48	57	36	48	51	43
Betrag je Bezieher/in (EUR/M)	2354	2450	3111	1997	2071	2385	1850	2120	2983	1984	2084	2349	1717	1991	2245	1712

Schichtung des Bruttoeinkommens der Person

Teilgesamtheit: Frauen ab 55 Jahren (ohne Heimbewohner) - a l t e L ä n d e r (mit West-Berlin)

	+-- ALLE +--			+ V E R H E I R A T E T E +			+----- A L L E I N S T E H E N D E N A C H F A M I L I E N S T A N D -----+									
	Alle	+-----+-----+-----+		Alle	+-----+-----+-----+		Alle	+-----+-----+-----+			+-----+-----+-----+			Alle	+-----+-----+-----+	
		55-u. 65 J.	65 u. älter		55-u. 65 J.	65 u. älter		Verwitwet	Geschieden/Getr. lebend		Ledig					
Basis hochger. (in Tsd.)	11140	5848	2572	3276	5292	1104	4188	3643	408	3234	963	482	481	686	213	472
Basis ungewichtet	9901	5345	2058	3287	4556	728	3828	3135	250	2885	789	339	450	632	139	493
ZY070 Bruttoeink. der Person																
Bezieher: hochger. (in Tsd.)	10546	5264	2185	3080	5281	1098	4183	3640	408	3231	960	479	481	682	211	471
(in %)	95	90	85	94	100	99	100	100	100	100	100	99	100	99	99	100
ungewichtet	9385	4836	1747	3089	4549	725	3824	3133	250	2883	787	337	450	629	138	491
1 - u. 25 EUR	1	1	2	1	0	0	-	-	-	-	0	0	-	-	-	-
25 - u. 50 EUR	0	1	2	0	-	-	-	-	-	-	-	-	-	-	-	-
50 - u. 100 EUR	2	4	4	4	0	0	0	0	0	0	-	-	-	-	-	-
100 - u. 200 EUR	4	9	5	12	0	0	0	0	-	0	0	0	0	0	-	0
200 - u. 300 EUR	5	10	6	12	0	0	0	0	-	0	0	1	0	1	-	1
300 - u. 400 EUR	5	9	6	10	1	2	1	1	1	1	1	2	1	3	3	3
400 - u. 500 EUR	5	9	9	9	1	1	1	1	2	1	1	1	1	1	1	1
500 - u. 600 EUR	5	7	6	9	3	4	3	3	3	3	3	4	2	3	3	3
600 - u. 700 EUR	6	7	6	8	5	5	4	4	3	4	7	7	7	6	5	6
700 - u. 800 EUR	6	6	5	7	7	6	7	5	3	6	11	7	15	7	7	7
800 - u. 900 EUR	7	6	6	6	8	5	8	8	5	8	9	6	11	6	1	9
900 - u. 1.000 EUR	6	4	3	4	8	5	8	8	6	8	7	3	11	5	4	6
1.000 - u. 1.100 EUR	5	3	4	3	7	4	8	8	5	8	6	3	8	6	4	7
1.100 - u. 1.200 EUR	5	3	3	2	7	4	8	8	4	8	6	4	8	5	1	7
1.200 - u. 1.300 EUR	4	2	3	2	6	4	7	7	5	7	5	5	5	4	1	5
1.300 - u. 1.400 EUR	4	2	3	1	7	5	7	8	8	8	4	3	5	6	3	7
1.400 - u. 1.500 EUR	3	2	2	1	5	3	6	6	4	6	3	2	5	3	1	4
1.500 - u. 1.750 EUR	7	3	5	2	10	8	10	11	10	11	7	6	7	9	7	10
1.750 - u. 2.000 EUR	4	2	3	1	7	6	7	7	7	7	5	6	5	7	5	7
2.000 - u. 2.500 EUR	6	4	7	2	8	11	7	8	12	7	7	10	4	8	11	6
2.500 - u. 5.000 EUR	8	6	11	2	9	24	6	7	17	6	14	26	3	17	32	10
5.000 EUR und mehr	1	1	2	0	1	4	0	1	2	0	1	2	1	3	9	0
S U M M E	100	100	100	100	100	100	100	100	100	100	100	100	100	100	100	100
1 - u. 250 EUR	10	20	16	22	0	0	0	0	0	0	0	1	0	1	-	1
250 - u. 500 EUR	13	23	18	26	3	4	3	2	3	2	3	3	3	4	5	4
500 - u. 750 EUR	14	17	14	19	11	12	11	9	8	10	17	16	18	13	11	14
750 - u. 1.000 EUR	16	14	12	15	18	12	20	19	13	19	21	12	29	15	9	17
1.000 - u. 1.500 EUR	22	12	14	9	33	20	36	36	27	38	24	17	31	24	11	30
1.500 EUR und mehr	25	16	27	8	35	53	30	33	48	31	35	51	19	43	64	33
Betrag je Bezieher/in (EUR/M)	1213	932	1211	734	1493	1985	1363	1426	1764	1383	1560	1946	1176	1753	2499	1418

* TNS INFRATEST SOZIALFORSCHUNG *

Schichtung des Bruttoeinkommens der Person

Teilgesamtheit: Männer und Frauen ab 65 Jahren (ohne Heimbewohner) - a l t e L ä n d e r (mit West-Berlin)

	+-- alle +--	+ LETZTE / HEUTIGE BERUFLICHE STELLUNG ("Alle" einschl. nie erwerbstätig und K.A. zur beruflichen Stellung) -----+											
		+ M ä n n e r +						+ F r a u e n +					
		Alle	Arbeiter	An-gestellte	Beamte/Ber.-Sold	Selbst-ständige	Mit-helfende	Alle	Arbeiter	An-gestellte	Beamte/Ber.-Sold	Selbst-ständige	Mit-helfende
Basis hochger. (in Tsd.)	12965	5501	2100	2031	606	718	6	7464	2627	3353	146	318	487
Basis ungewichtet	12443	5328	1935	1861	762	727	8	7115	2437	3133	186	299	512
ZY070 Bruttoeink. der Person													
Bezieher: hochger. (in Tsd.)	12763	5500	2100	2031	606	718	6	7263	2576	3301	144	313	466
(in %)	98	100	100	100	100	100	100	97	98	98	99	98	96
ungewichtet	12240	5327	1935	1861	762	727	8	6913	2394	3083	183	293	488
1 - u. 25 EUR	0	0	-	-	-	0	-	0	0	0	-	0	1
25 - u. 50 EUR	0	0	-	-	-	0	-	0	0	0	1	0	-
50 - u. 100 EUR	1	0	-	0	-	-	-	2	2	1	1	1	3
100 - u. 200 EUR	3	0	0	0	-	1	-	5	6	4	-	3	8
200 - u. 300 EUR	3	0	0	0	-	1	-	5	6	5	-	6	7
300 - u. 400 EUR	3	0	0	0	-	1	-	5	6	4	1	6	8
400 - u. 500 EUR	3	1	0	1	-	3	[23]	5	5	5	-	6	6
500 - u. 600 EUR	4	1	1	0	-	5	-	5	5	5	1	7	12
600 - u. 700 EUR	4	2	2	1	-	7	-	6	7	5	1	8	7
700 - u. 800 EUR	5	3	3	1	-	8	[8]	7	9	5	-	8	8
800 - u. 900 EUR	6	3	5	1	0	6	[6]	8	10	6	1	8	7
900 - u. 1.000 EUR	5	4	6	1	0	5	[7]	7	8	5	-	5	7
1.000 - u. 1.100 EUR	5	4	6	2	1	7	-	6	7	6	-	6	4
1.100 - u. 1.200 EUR	5	5	7	3	0	6	-	6	7	5	1	3	5
1.200 - u. 1.300 EUR	5	6	10	4	1	4	-	5	5	5	2	5	2
1.300 - u. 1.400 EUR	6	7	11	5	0	3	[39]	5	5	5	3	4	2
1.400 - u. 1.500 EUR	5	7	10	5	2	4	-	4	4	5	1	3	2
1.500 - u. 1.750 EUR	11	16	19	16	10	9	-	7	5	10	4	6	3
1.750 - u. 2.000 EUR	7	12	9	17	11	4	-	4	2	7	7	4	2
2.000 - u. 2.500 EUR	8	12	6	19	17	6	[16]	5	2	7	13	3	2
2.500 - u. 5.000 EUR	9	15	2	20	52	12	-	4	1	5	62	7	2
5.000 EUR und mehr	2	3	0	4	6	7	-	0	-	0	3	3	1
S U M M E	100	100	100	100	100	100	[100]	100	100	100	100	100	100
1 - u. 250 EUR	6	0	0	0	-	1	-	10	11	7	1	7	14
250 - u. 500 EUR	8	1	1	1	-	5	[23]	13	14	11	1	14	18
500 - u. 750 EUR	10	5	5	2	-	16	-	15	15	13	2	18	24
750 - u. 1.000 EUR	14	8	12	3	1	15	[22]	18	23	14	1	18	18
1.000 - u. 1.500 EUR	26	28	45	19	4	24	[39]	25	27	26	6	20	16
1.500 EUR und mehr	36	58	36	76	95	38	[16]	21	10	29	88	22	10
Betrag je Bezieher/in (EUR/M)	1469	1960	1394	2223	2894	2138	[1138]	1097	884	1217	2799	1474	847

Schichtung des Bruttoeinkommens der Person

Teilgesamtheit: Männer ab 55 Jahren (ohne Heimbewohner) - a l t e L ä n d e r (mit West-Berlin)

	M ä n n e r - T ä t i g k e i t s n i v e a u																Mit- hel- fende
	A r b e i t e r				A n g e s t e l l t e					B e a m t e , B e r u f s s o l .		S e l b s t s t ä n d i g e					
	Alle Männer	Ange- lernt	Fach- arbeiter	Meister Polier	Ange- lernt	Einf. Fachkr.	Mittl. Fachkr.	Gehob. Fachkr.	Hochq./ Leit.	Einf./ Mittl.D.	Gehob./ Höher.D.	Land- wirte	Hand- werker	Verkam. Freib.	Sonst. Freib.	Gewerbe- treib.	
Basis hochger. (in Tsd.)	9322	1004	2116	310	84	394	1262	823	903	395	738	241	285	157	143	402	9
Basis ungewichtet	7861	809	1720	260	71	315	1008	669	742	355	792	232	256	132	106	337	10
ZY070 Bruttoeink. der Person																	
Bezieher: hochger. (in Tsd.)	9293	995	2116	310	84	394	1258	819	900	395	738	240	282	157	143	399	9
(in %)	100	99	100	100	100	100	100	99	100	100	100	100	99	100	100	99	100
ungewichtet	7842	803	1720	260	71	315	1006	666	740	355	792	231	254	132	106	335	10
1 - u. 25 EUR	0	-	-	-	-	-	-	-	-	-	-	-	0	-	-	-	-
25 - u. 50 EUR	0	-	-	-	-	-	-	-	-	-	-	-	-	1	-	-	-
50 - u. 100 EUR	0	-	-	-	-	-	0	0	-	-	-	-	-	-	1	0	-
100 - u. 200 EUR	0	1	0	0	-	-	0	0	0	-	-	-	1	0	-	2	-
200 - u. 300 EUR	0	1	0	1	-	-	0	0	0	-	-	1	1	-	1	1	-
300 - u. 400 EUR	1	2	1	1	3	0	0	0	0	-	-	2	-	-	2	1	-
400 - u. 500 EUR	1	2	1	-	6	2	1	0	1	-	-	7	2	0	3	2	(30)
500 - u. 600 EUR	2	4	1	1	2	2	0	1	0	-	-	8	4	1	3	5	-
600 - u. 700 EUR	2	5	2	1	3	4	1	1	0	-	-	11	5	-	6	6	-
700 - u. 800 EUR	3	7	2	1	6	4	1	0	1	-	-	7	8	2	6	4	(6)
800 - u. 900 EUR	3	7	3	1	4	1	1	1	1	0	0	8	5	1	1	8	(4)
900 - u. 1.000 EUR	3	8	5	3	5	3	2	0	1	0	-	8	4	4	2	3	(5)
1.000 - u. 1.100 EUR	3	6	5	3	7	3	2	1	0	1	-	9	5	4	6	4	-
1.100 - u. 1.200 EUR	4	7	7	5	6	6	2	2	1	0	-	6	6	3	2	3	-
1.200 - u. 1.300 EUR	5	7	8	7	12	6	4	2	2	0	0	6	2	1	2	5	-
1.300 - u. 1.400 EUR	5	8	9	10	14	8	5	4	2	1	-	5	3	2	1	2	(28)
1.400 - u. 1.500 EUR	5	7	8	6	7	6	5	3	1	5	0	2	2	1	4	4	-
1.500 - u. 1.750 EUR	12	10	17	21	10	14	16	12	6	20	1	5	10	2	4	8	-
1.750 - u. 2.000 EUR	9	6	8	13	14	13	14	13	10	21	1	3	7	2	9	4	-
2.000 - u. 2.500 EUR	12	5	10	13	4	11	17	17	12	28	6	3	12	5	8	9	(11)
2.500 - u. 5.000 EUR	24	7	14	15	1	12	26	35	35	21	77	8	18	27	26	19	(16)
5.000 EUR und mehr	7	0	0	1	-	1	3	7	27	-	15	2	6	44	14	9	-
S U M M E	100	100	100	100	100	100	100	100	100	100	100	100	100	100	100	100	(100)
1 - u. 250 EUR	1	1	0	1	-	-	0	0	0	-	-	-	2	1	1	2	-
250 - u. 500 EUR	2	5	1	1	9	3	1	1	1	-	-	9	2	0	5	5	(30)
500 - u. 750 EUR	5	13	5	2	9	8	2	2	1	-	-	22	12	3	9	14	-
750 - u. 1.000 EUR	7	19	9	4	7	9	4	1	2	1	0	21	13	5	9	11	(15)
1.000 - u. 1.500 EUR	22	35	36	30	46	28	18	11	5	9	0	28	18	10	15	19	(28)
1.500 EUR und mehr	63	28	48	61	29	52	75	85	91	90	100	20	54	80	61	49	(27)
Betrag je Bezieher/in (EUR/M)	2354	1299	1644	1837	1291	1668	2216	2687	4197	2084	3842	1225	2057	6329	2786	2494	(1566)

* TNS INFRATEST SOZIALFORSCHUNG *

Schichtung des Bruttoeinkommens der Person

Teilgesamtheit: Frauen ab 55 Jahren (ohne Heimbewohner) - a l t e L ä n d e r (mit West-Berlin)

	Frauen - Tätigkeitsniveau																
	Arbeiter				Angestellte					Beamte, Berufssol.		Selbstständige					Mithel-
	Alle Frauen	Ange-lernt	Fach-arbeiter	Meister-Polier	Ange-lernt	Einf.-Fachkr.	Mittl.-Fachkr.	Gehob.-Fachkr.	Hochq./Leit.	Einf./Mittl.D.	Gehob./Höher.D.	Land-wirte	Hand-werker	Verkam.-Freib.	Sonst.-Freib.	Gewerbe-treib.	
Basis hochger. (in Tsd.)	11140	2730	781	16	675	1919	2244	495	191	80	294	98	67	52	102	206	558
Basis ungewichtet	9901	2432	683	15	576	1665	1938	427	156	69	284	89	57	40	87	183	570
ZY070 Bruttoeink. der Person																	
Bezieher: hochger. (in Tsd.)	10546	2628	719	16	632	1785	2176	483	191	77	288	94	64	52	95	196	523
(in %)	95	96	92	100	94	93	97	98	100	96	98	97	97	100	93	95	94
ungewichtet	9385	2350	630	15	540	1556	1882	416	156	66	279	85	55	40	82	175	535
1 - u. 25 EUR	1	1	1	-	1	1	1	0	-	-	-	-	-	-	0	1	1
25 - u. 50 EUR	0	0	0	-	0	1	1	-	-	1	-	1	-	-	1	1	-
50 - u. 100 EUR	2	2	3	-	1	2	2	1	0	1	1	2	-	-	2	0	3
100 - u. 200 EUR	4	5	6	(4)	5	5	2	2	2	1	1	3	1	-	7	3	8
200 - u. 300 EUR	5	6	8	(2)	10	5	3	1	-	-	0	4	11	3	5	3	7
300 - u. 400 EUR	5	6	6	(10)	6	5	4	2	1	3	-	18	-	-	2	5	9
400 - u. 500 EUR	5	5	8	(13)	5	7	4	3	1	-	-	8	5	4	4	6	7
500 - u. 600 EUR	5	5	5	(9)	5	6	5	2	2	-	1	11	1	-	0	8	12
600 - u. 700 EUR	6	7	6	-	7	7	4	2	2	-	1	11	8	-	7	8	7
700 - u. 800 EUR	6	9	5	-	6	6	5	3	1	-	1	8	8	-	6	8	8
800 - u. 900 EUR	7	10	8	-	8	6	5	6	5	-	1	10	7	-	8	8	7
900 - u. 1.000 EUR	6	8	6	(16)	7	6	4	4	1	2	-	3	5	-	3	5	6
1.000 - u. 1.100 EUR	5	7	6	(14)	6	6	4	2	5	1	-	6	13	-	3	7	4
1.100 - u. 1.200 EUR	5	6	6	-	5	5	4	4	4	2	0	4	3	-	6	2	5
1.200 - u. 1.300 EUR	4	5	4	(9)	6	4	4	3	5	4	-	4	6	2	3	5	3
1.300 - u. 1.400 EUR	4	5	4	(5)	4	5	5	4	4	4	1	2	3	3	3	3	2
1.400 - u. 1.500 EUR	3	3	4	-	4	4	4	3	4	4	1	-	5	-	5	2	2
1.500 - u. 1.750 EUR	7	5	5	-	6	7	11	9	9	8	1	-	6	5	6	8	3
1.750 - u. 2.000 EUR	4	2	4	(5)	2	4	8	8	9	17	4	2	2	5	7	4	2
2.000 - u. 2.500 EUR	6	2	4	-	3	6	9	15	11	26	11	2	-	10	3	4	2
2.500 - u. 5.000 EUR	8	1	2	(12)	1	3	11	22	24	24	70	3	12	42	18	6	2
5.000 EUR und mehr	1	-	-	-	-	0	1	3	9	1	7	-	5	26	-	4	0
S U M M E	100	100	100	(100)	100	100	100	100	100	100	100	100	100	100	100	100	100
1 - u. 250 EUR	10	11	14	(6)	12	11	7	3	2	4	2	10	3	-	14	7	15
250 - u. 500 EUR	13	14	18	(23)	16	14	9	6	2	3	0	27	13	7	9	12	20
500 - u. 750 EUR	14	17	14	(9)	15	15	11	7	6	-	2	26	13	-	11	17	23
750 - u. 1.000 EUR	16	23	16	(16)	19	15	11	11	6	2	1	17	15	-	13	20	17
1.000 - u. 1.500 EUR	22	25	25	(28)	26	25	22	17	23	16	2	15	30	5	20	19	15
1.500 EUR und mehr	25	10	14	(17)	13	20	40	57	61	77	93	6	25	88	34	26	10
Betrag je Bezieher/in (EUR/M)	1213	867	896	(1134)	893	1047	1440	1938	2623	2022	3343	785	1501	3944	1354	1756	841

Schichtung des Nettoeinkommens der Person

Teilgesamtheit: Männer und Frauen ab 55 Jahren (ohne Heimbewohner) - a l t e L ä n d e r (mit West-Berlin)

	+-- ALLE --+	+----- M ä n n e r -----+						+----- F r a u e n -----+					
		Alle	55-u. 65 J.	65-u. 75 J.	75-u. 85 J.	85 u. älter	65 u. älter	Alle	55-u. 65 J.	65-u. 75 J.	75-u. 85 J.	85 u. älter	65 u. älter
Basis hochger. (in Tsd.)	20461	9322	3821	3546	1610	344	5501	11140	3676	3901	2594	970	7464
Basis ungewichtet	17762	7861	2533	2833	1836	659	5328	9901	2786	3146	2836	1133	7115
ZY090 Nettoeink. der Person													
Bezieher: hochger. (in Tsd.)	19789	9288	3789	3545	1610	344	5500	10501	3264	3740	2537	960	7237
(in %)	97	100	99	100	100	100	100	94	89	96	98	99	97
ungewichtet	17166	7837	2511	2832	1835	659	5326	9329	2454	3008	2750	1117	6875
1 - u. 25 EUR	0	0	0	-	-	-	-	1	2	1	0	0	0
25 - u. 50 EUR	0	0	0	-	0	-	0	1	1	0	0	0	0
50 - u. 100 EUR	1	0	0	0	0	-	0	2	3	3	1	1	2
100 - u. 200 EUR	3	0	0	0	0	-	0	5	4	7	5	2	6
200 - u. 300 EUR	3	0	1	0	0	1	0	5	4	7	5	3	6
300 - u. 400 EUR	3	1	1	1	1	1	1	5	5	6	5	3	5
400 - u. 500 EUR	4	1	1	1	1	1	1	6	7	7	4	4	5
500 - u. 600 EUR	4	2	2	2	2	2	2	6	7	6	6	4	6
600 - u. 700 EUR	5	3	3	3	3	3	3	7	6	7	7	7	7
700 - u. 800 EUR	6	3	3	3	3	2	3	8	7	9	9	8	9
800 - u. 900 EUR	5	3	3	4	4	4	4	7	5	8	7	9	8
900 - u. 1.000 EUR	5	4	3	5	4	3	5	6	5	6	8	7	7
1.000 - u. 1.100 EUR	5	5	4	5	5	8	5	5	4	5	6	10	6
1.100 - u. 1.200 EUR	5	5	4	7	5	6	7	5	4	4	6	9	5
1.200 - u. 1.300 EUR	6	6	4	8	8	7	8	5	5	4	6	6	5
1.300 - u. 1.400 EUR	5	6	4	6	7	13	7	4	3	3	4	5	4
1.400 - u. 1.500 EUR	5	6	4	7	8	6	7	4	4	3	4	3	3
1.500 - u. 1.750 EUR	10	13	11	14	16	14	14	6	7	5	7	9	6
1.750 - u. 2.000 EUR	7	9	9	9	10	10	10	4	5	3	4	4	4
2.000 - u. 2.500 EUR	8	13	16	11	9	9	10	4	6	3	3	4	3
2.500 - u. 5.000 EUR	9	16	23	12	11	10	11	3	5	2	2	3	2
5.000 EUR und mehr	1	2	4	2	1	0	1	0	1	0	0	0	0
S U M M E	100	100	100	100	100	100	100	100	100	100	100	100	100
1 - u. 250 EUR	6	1	1	0	1	1	0	11	12	15	9	5	11
250 - u. 500 EUR	8	2	3	2	2	2	2	14	14	16	12	8	13
500 - u. 750 EUR	12	7	7	6	7	6	6	17	16	18	18	13	17
750 - u. 1.000 EUR	13	9	7	10	10	9	10	17	14	18	19	21	19
1.000 - u. 1.500 EUR	25	28	19	34	34	39	34	22	20	20	26	33	24
1.500 EUR und mehr	35	54	63	47	48	44	47	18	24	14	17	20	16
Betrag je Bezieher/in (EUR/M)	1400	1854	2088	1719	1661	1568	1693	999	1088	898	996	1100	959

Schichtung des Nettoeinkommens der Person

Teilgesamtheit: Männer ab 55 Jahren (ohne Heimbewohner) - a l t e L ä n d e r (mit West-Berlin)

	+-- ALLE +--			+ V E R H E I R A T E T E +			+----- A L L E I N S T E H E N D E N A C H F A M I L I E N S T A N D -----+									
	Alle	+-----+-----+-----+		Alle	+-----+-----+-----+		+-----+-----+-----+			+-----+-----+-----+			+-----+-----+-----+			
		Alle	55-u. 65 J.		65 u. älter	Alle	55-u. 65 J.	65 u. älter	Alle	55-u. 65 J.	65 u. älter	Alle	55-u. 65 J.	65 u. älter	Alle	55-u. 65 J.
Basis hochger. (in Tsd.)	9322	6956	2839	4117	2366	981	1385	808	110	698	905	526	379	653	345	308
Basis ungewichtet	7861	6122	2019	4103	1739	514	1225	790	58	732	565	279	286	384	177	207
ZY090 Nettoeink. der Person																
Bezieher: hochger. (in Tsd.)	9288	6928	2813	4115	2360	975	1385	808	110	698	905	526	379	646	339	308
(in %)	100	100	99	100	100	99	100	100	100	100	100	100	100	99	98	100
ungewichtet	7837	6101	2000	4101	1736	511	1225	790	58	732	565	279	286	381	174	207
1 - u. 25 EUR	0	0	0	-	-	-	-	-	-	-	-	-	-	-	-	-
25 - u. 50 EUR	0	0	0	0	-	-	-	-	-	-	-	-	-	-	-	-
50 - u. 100 EUR	0	0	0	0	0	0	0	-	-	-	-	-	-	0	0	0
100 - u. 200 EUR	0	0	1	0	0	0	0	-	-	-	0	0	-	0	-	0
200 - u. 300 EUR	0	1	1	0	0	1	0	0	-	0	0	1	-	0	0	0
300 - u. 400 EUR	1	1	1	1	1	2	0	0	1	0	1	1	1	2	4	0
400 - u. 500 EUR	1	1	1	2	1	1	1	1	-	1	1	1	1	2	3	0
500 - u. 600 EUR	2	2	2	2	3	4	3	2	2	2	4	5	3	3	2	4
600 - u. 700 EUR	3	2	1	2	6	8	4	1	-	1	9	9	10	7	10	5
700 - u. 800 EUR	3	2	2	3	5	6	4	3	10	2	7	6	9	5	6	4
800 - u. 900 EUR	3	3	2	3	5	6	4	3	2	3	6	7	6	6	6	6
900 - u. 1.000 EUR	4	3	2	4	6	5	6	3	1	3	7	4	11	8	7	9
1.000 - u. 1.100 EUR	5	4	3	5	6	4	7	5	3	5	7	6	9	5	2	7
1.100 - u. 1.200 EUR	5	5	3	7	6	5	6	5	3	5	6	5	7	6	7	6
1.200 - u. 1.300 EUR	6	6	4	8	6	3	7	8	2	9	4	3	5	6	5	7
1.300 - u. 1.400 EUR	6	5	4	7	6	4	8	9	6	9	4	4	5	6	4	9
1.400 - u. 1.500 EUR	6	6	4	7	6	4	8	8	4	9	6	4	9	5	5	5
1.500 - u. 1.750 EUR	13	13	11	15	12	12	12	17	18	16	11	14	7	9	7	10
1.750 - u. 2.000 EUR	9	9	9	9	9	8	10	14	11	14	6	8	5	8	8	8
2.000 - u. 2.500 EUR	13	14	18	11	9	11	8	11	15	10	7	9	5	10	12	9
2.500 - u. 5.000 EUR	16	18	27	12	10	13	8	10	19	9	11	13	8	10	11	8
5.000 EUR und mehr	2	3	4	2	1	2	1	1	3	1	2	2	1	0	0	0
S U M M E	100	100	100	100	100	100	100	100	100	100	100	100	100	100	100	100
1 - u. 250 EUR	1	1	1	1	1	1	0	0	-	0	1	1	-	1	1	1
250 - u. 500 EUR	2	3	3	2	2	4	1	1	1	1	2	2	2	4	7	1
500 - u. 750 EUR	7	5	4	5	12	16	9	6	12	5	16	17	16	14	17	11
750 - u. 1.000 EUR	9	7	5	9	13	12	13	6	3	7	17	13	22	15	14	16
1.000 - u. 1.500 EUR	28	27	18	33	30	21	36	34	17	37	27	21	35	29	23	35
1.500 EUR und mehr	54	57	69	50	42	46	40	53	67	50	37	46	25	37	38	36
Betrag je Bezieher/in (EUR/M)	1854	1944	2251	1735	1589	1619	1568	1739	2002	1697	1527	1604	1419	1488	1516	1457

Schichtung des Nettoeinkommens der Person

Teilgesamtheit: Frauen ab 55 Jahren (ohne Heimbewohner) - a l t e L ä n d e r (mit West-Berlin)

	+-- ALLE +--			+ V E R H E I R A T E T E +			+----- A L L E I N S T E H E N D E -----+			+----- N A C H F A M I L I E N S T A N D -----+						
	Alle	+-----		Alle	+-----		Alle	+-----		+-----		+-----		Alle	+-----	
		55-u. 65 J.	65 u. älter		55-u. 65 J.	65 u. älter		Verwitwet	Geschieden/Getr. lebend		55-u. 65 J.	65 u. älter	Ledig		55-u. 65 J.	65 u. älter
Basis hochger. (in Tsd.)	11140	5848	2572	3276	5292	1104	4188	3643	408	3234	963	482	481	686	213	472
Basis ungewichtet	9901	5345	2058	3287	4556	728	3828	3135	250	2885	789	339	450	632	139	493
ZY090 Nettoeink. der Person																
Bezieher: hochger. (in Tsd.)	10501	5221	2168	3054	5280	1097	4183	3640	408	3231	958	477	481	682	211	471
(in %)	94	89	84	93	100	99	100	100	100	100	99	99	100	99	99	100
ungewichtet	9329	4781	1730	3051	4548	724	3824	3133	250	2883	786	336	450	629	138	491
1 - u. 25 EUR	1	2	2	1	0	0	-	-	-	-	0	0	-	-	-	-
25 - u. 50 EUR	1	1	2	1	-	-	-	-	-	-	-	-	-	-	-	-
50 - u. 100 EUR	2	5	5	5	0	0	0	0	0	0	-	-	-	-	-	-
100 - u. 200 EUR	5	10	5	13	0	0	0	0	-	0	1	1	0	1	-	1
200 - u. 300 EUR	5	10	6	13	1	1	1	1	1	1	1	1	1	1	1	1
300 - u. 400 EUR	5	9	6	11	1	2	1	1	1	1	1	2	0	3	3	3
400 - u. 500 EUR	6	10	10	10	2	2	2	3	3	3	2	1	2	1	1	2
500 - u. 600 EUR	6	8	8	9	4	4	3	3	2	3	6	7	5	5	3	6
600 - u. 700 EUR	7	7	6	7	7	6	7	6	4	6	10	7	13	7	5	8
700 - u. 800 EUR	8	8	8	8	8	6	9	8	5	8	12	8	16	7	7	8
800 - u. 900 EUR	7	5	4	6	9	6	9	9	7	9	8	6	11	6	5	7
900 - u. 1.000 EUR	6	4	5	4	8	6	9	9	8	9	7	5	9	8	5	9
1.000 - u. 1.100 EUR	5	3	4	2	8	4	9	8	4	9	7	5	10	5	5	6
1.100 - u. 1.200 EUR	5	2	3	2	7	6	8	8	6	8	7	8	5	5	0	7
1.200 - u. 1.300 EUR	5	2	4	2	7	7	7	8	10	8	6	6	5	7	5	7
1.300 - u. 1.400 EUR	4	2	3	1	5	5	6	6	6	6	4	4	4	4	4	4
1.400 - u. 1.500 EUR	4	2	3	1	5	6	5	5	7	5	4	4	4	6	7	6
1.500 - u. 1.750 EUR	6	3	4	2	10	12	10	10	13	10	9	11	7	10	14	9
1.750 - u. 2.000 EUR	4	2	4	1	6	8	6	6	8	6	6	9	3	5	4	6
2.000 - u. 2.500 EUR	4	3	4	2	6	11	5	5	9	4	6	9	3	9	16	6
2.500 - u. 5.000 EUR	3	3	5	1	4	7	3	3	5	3	3	6	1	8	13	5
5.000 EUR und mehr	0	0	0	0	0	1	0	0	1	0	0	1	0	1	2	-
S U M M E	100	100	100	100	100	100	100	100	100	100	100	100	100	100	100	100
1 - u. 250 EUR	11	23	17	26	1	1	0	0	0	0	1	2	0	1	-	1
250 - u. 500 EUR	14	23	19	26	4	4	4	4	5	4	3	3	3	5	5	5
500 - u. 750 EUR	17	19	18	21	15	14	15	12	10	13	22	18	25	16	13	18
750 - u. 1.000 EUR	17	13	13	12	21	15	23	22	16	23	21	15	28	17	11	20
1.000 - u. 1.500 EUR	22	11	15	8	33	28	35	36	33	36	28	27	28	27	21	30
1.500 EUR und mehr	18	10	17	6	26	38	23	25	36	24	25	35	15	33	49	26
Betrag je Bezieher/in (EUR/M)	999	742	903	628	1253	1454	1201	1241	1422	1218	1216	1383	1051	1373	1677	1237

Schichtung des Nettoeinkommens der Person

Teilgesamtheit: Männer und Frauen ab 65 Jahren (ohne Heimbewohner) - a l t e L ä n d e r (mit West-Berlin)

	+-- alle +--	+ LETZTE / HEUTIGE BERUFLICHE STELLUNG ("Alle" einschl. nie erwerbstätig und K.A. zur beruflichen Stellung) -----+											
		+ M ä n n e r +						+ F r a u e n +					
		Alle	Arbeiter	An- gestellte	Beamte/ Ber.-Sold	Selbst- ständige	Mit- helfende	Alle	Arbeiter	An- gestellte	Beamte/ Ber.-Sold	Selbst- ständige	Mit- helfende
Basis hochger. (in Tsd.)	12965	5501	2100	2031	606	718	6	7464	2627	3353	146	318	487
Basis ungewichtet	12443	5328	1935	1861	762	727	8	7115	2437	3133	186	299	512
ZY090 Nettoeink. der Person													
Bezieher: hochger. (in Tsd.)	12736	5500	2100	2031	606	718	6	7237	2571	3292	143	310	465
(in %)	98	100	100	100	100	100	100	97	98	98	98	97	95
ungewichtet	12201	5326	1935	1861	762	726	8	6875	2388	3069	181	290	485
1 - u. 25 EUR	0	-	-	-	-	-	-	0	0	0	-	0	1
25 - u. 50 EUR	0	0	-	-	-	0	-	0	0	0	-	0	0
50 - u. 100 EUR	1	0	0	0	-	-	-	2	2	2	0	1	4
100 - u. 200 EUR	3	0	0	0	-	1	-	6	6	4	1	4	9
200 - u. 300 EUR	3	0	0	0	-	1	-	6	7	5	1	6	11
300 - u. 400 EUR	3	1	1	0	-	3	-	5	6	5	-	6	7
400 - u. 500 EUR	4	1	1	0	-	5	[23]	5	5	5	1	7	11
500 - u. 600 EUR	4	2	2	1	-	7	-	6	6	5	1	9	7
600 - u. 700 EUR	5	3	3	1	0	9	[8]	7	8	6	1	9	10
700 - u. 800 EUR	6	3	4	1	0	7	[6]	9	11	6	1	9	7
800 - u. 900 EUR	6	4	6	2	0	6	[7]	8	10	7	-	5	7
900 - u. 1.000 EUR	6	5	8	2	1	6	-	7	8	6	0	7	5
1.000 - u. 1.100 EUR	6	5	9	3	1	7	-	6	7	6	1	4	5
1.100 - u. 1.200 EUR	6	7	11	4	1	5	[18]	5	6	6	3	5	2
1.200 - u. 1.300 EUR	6	8	13	6	1	3	[22]	5	5	6	2	4	2
1.300 - u. 1.400 EUR	5	7	10	6	3	4	-	4	3	5	-	2	3
1.400 - u. 1.500 EUR	5	7	9	7	6	5	-	3	2	5	5	4	1
1.500 - u. 1.750 EUR	10	14	13	19	14	8	-	6	3	9	9	5	5
1.750 - u. 2.000 EUR	6	10	6	15	12	4	[16]	4	2	6	16	3	1
2.000 - u. 2.500 EUR	6	10	4	15	23	6	-	3	1	4	30	2	2
2.500 - u. 5.000 EUR	6	11	1	16	36	9	-	2	0	3	28	6	0
5.000 EUR und mehr	1	1	-	2	1	4	-	0	-	0	-	1	0
S U M M E	100	100	100	100	100	100	[100]	100	100	100	100	100	100
1 - u. 250 EUR	7	0	0	0	-	2	-	11	13	9	1	8	17
250 - u. 500 EUR	9	2	2	1	-	9	[23]	13	14	12	1	17	25
500 - u. 750 EUR	13	6	7	2	0	19	[14]	17	20	14	2	22	21
750 - u. 1.000 EUR	15	10	16	4	1	16	[7]	19	24	16	1	18	16
1.000 - u. 1.500 EUR	28	34	51	26	12	23	[39]	24	23	27	11	19	13
1.500 EUR und mehr	29	47	24	67	87	31	[16]	16	6	22	83	17	9
Betrag je Bezieher/in (EUR/M)	1276	1693	1262	1968	2353	1660	[1021]	959	797	1068	2151	1171	732

Schichtung des Nettoeinkommens der Person

Teilgesamtheit: Männer ab 55 Jahren (ohne Heimbewohner) - a l t e L ä n d e r (mit West-Berlin)

	M ä n n e r - T ä t i g k e i t s n i v e a u																
	A r b e i t e r				A n g e s t e l l t e					B e a m t e, B e r u f s s o l.		S e l b s t s t ä n d i g e					M i t h e l f e n d e
	Alle Männer	Ange-lernt	Fach-arbeiter	Meister/Polier	Ange-lernt	Einf./Fachkr.	Mittl./Fachkr.	Gehob./Fachkr.	Hochq./Leit.	Einf./Mittl.D.	Gehob./Höher.D.	Land-wirte	Hand-werker	Verkam./Freib.	Sonst./Freib.	Gewerbe-treib.	
Basis hochger. (in Tsd.)	9322	1004	2116	310	84	394	1262	823	903	395	738	241	285	157	143	402	9
Basis ungewichtet	7861	809	1720	260	71	315	1008	669	742	355	792	232	256	132	106	337	10
ZY090 Nettoeink. der Person																	
Bezieher: hochger. (in Tsd.)	9288	995	2116	310	84	394	1258	818	900	395	738	240	280	157	143	396	9
(in %)	100	99	100	100	100	100	100	99	100	100	100	100	98	100	100	99	100
ungewichtet	7837	803	1720	260	71	315	1006	665	740	355	792	231	252	132	106	333	10
1 - u. 25 EUR	0	-	-	-	-	-	-	-	-	-	-	-	-	-	-	0	-
25 - u. 50 EUR	0	-	-	-	-	-	-	-	-	-	-	-	-	1	2	-	-
50 - u. 100 EUR	0	0	0	-	-	0	0	0	-	-	-	-	-	-	1	0	-
100 - u. 200 EUR	0	1	0	0	-	0	0	0	0	-	-	0	1	1	-	2	-
200 - u. 300 EUR	0	1	0	1	-	0	0	-	0	-	-	2	-	1	3	1	(14)
300 - u. 400 EUR	1	2	1	1	3	1	0	1	0	-	-	6	3	-	-	3	-
400 - u. 500 EUR	1	3	1	-	6	1	1	0	0	-	-	7	3	3	2	3	(16)
500 - u. 600 EUR	2	5	2	1	5	2	1	1	1	-	-	13	4	1	5	5	-
600 - u. 700 EUR	3	7	3	1	1	5	1	1	0	0	-	10	6	3	8	8	(6)
700 - u. 800 EUR	3	8	3	0	5	4	1	1	1	1	-	10	7	2	6	5	(4)
800 - u. 900 EUR	3	9	4	4	4	4	2	0	0	-	0	8	6	2	2	5	(5)
900 - u. 1.000 EUR	4	8	6	4	12	4	2	1	1	1	-	9	6	2	1	4	-
1.000 - u. 1.100 EUR	5	8	8	5	6	5	2	3	1	2	-	8	4	5	4	6	-
1.100 - u. 1.200 EUR	5	9	8	10	10	9	4	3	2	2	0	6	4	0	8	4	(12)
1.200 - u. 1.300 EUR	6	10	11	7	14	9	7	3	2	4	0	1	4	2	2	2	(15)
1.300 - u. 1.400 EUR	6	6	10	10	7	7	6	3	2	7	0	4	3	-	2	4	-
1.400 - u. 1.500 EUR	6	6	8	9	6	8	7	6	3	10	1	3	8	3	3	3	-
1.500 - u. 1.750 EUR	13	8	16	18	14	19	18	15	8	27	2	3	11	3	10	10	-
1.750 - u. 2.000 EUR	9	5	8	9	5	10	16	13	10	21	4	3	8	3	8	6	(11)
2.000 - u. 2.500 EUR	13	3	8	11	2	7	19	21	16	20	23	7	9	10	13	9	-
2.500 - u. 5.000 EUR	16	1	2	9	-	3	12	28	40	5	67	2	13	31	14	13	(16)
5.000 EUR und mehr	2	-	-	-	-	-	-	1	12	-	2	1	1	30	7	5	-
S U M M E	100	100	100	100	100	100	100	100	100	100	100	100	100	100	100	100	(100)
1 - u. 250 EUR	1	1	0	1	-	0	1	0	0	-	-	2	1	2	5	3	-
250 - u. 500 EUR	2	6	2	1	9	3	1	1	1	-	-	13	6	3	2	7	(30)
500 - u. 750 EUR	7	17	6	2	9	10	3	2	2	0	-	28	14	5	16	16	(10)
750 - u. 1.000 EUR	9	21	12	8	18	10	5	2	1	2	0	21	15	4	6	12	(5)
1.000 - u. 1.500 EUR	28	39	45	41	42	38	26	18	9	25	1	21	22	10	20	20	(28)
1.500 EUR und mehr	54	17	34	47	22	39	65	78	87	73	98	15	42	76	52	43	(27)
Betrag je Bezieher/in (EUR/M)	1854	1105	1367	1550	1158	1378	1768	2120	3112	1761	2964	1023	1614	4275	2036	1862	(1239)

Schichtung des Nettoeinkommens der Person

Teilgesamtheit: Frauen ab 55 Jahren (ohne Heimbewohner) - a l t e L ä n d e r (mit West-Berlin)

	Frauen - Tätigkeitsniveau																
	Arbeiter				Angestellte					Beamte, Berufssol.		Selbstständige					Mithel-
	Alle Frauen	Ange-lernt	Fach-arbeiter	Meister-Polier	Ange-lernt	Einf.-Fachkr.	Mittl.-Fachkr.	Gehob.-Fachkr.	Hochq./Leit.	Einf./Mittl.D.	Gehob./Höher.D.	Land-wirte	Hand-werker	Verkam.-Freib.	Sonst.-Freib.	Gewerbe-treib.	
Basis hochger. (in Tsd.)	11140	2730	781	16	675	1919	2244	495	191	80	294	98	67	52	102	206	558
Basis ungewichtet	9901	2432	683	15	576	1665	1938	427	156	69	284	89	57	40	87	183	570
ZY090 Nettoeink. der Person																	
Bezieher: hochger. (in Tsd.)	10501	2619	719	15	631	1778	2168	481	190	76	285	94	64	52	92	196	522
(in %)	94	96	92	96	93	93	97	97	99	95	97	97	97	100	91	95	94
ungewichtet	9329	2341	630	14	539	1547	1872	413	155	65	276	85	55	40	78	175	532
1 - u. 25 EUR	1	1	1	-	1	1	1	0	-	-	-	-	-	-	1	1	1
25 - u. 50 EUR	1	1	0	-	0	1	1	0	-	1	-	1	-	-	2	1	0
50 - u. 100 EUR	2	2	3	-	1	3	2	1	0	-	1	2	-	-	4	2	4
100 - u. 200 EUR	5	5	7	-	7	6	3	2	2	2	0	5	4	4	5	4	9
200 - u. 300 EUR	5	6	9	(5)	8	5	3	2	-	0	1	10	8	3	7	3	11
300 - u. 400 EUR	5	6	7	(7)	6	6	3	1	0	1	-	13	-	-	8	5	8
400 - u. 500 EUR	6	6	8	(14)	6	7	5	3	1	-	1	15	5	-	2	8	11
500 - u. 600 EUR	6	7	6	(10)	6	7	5	3	4	-	0	11	4	-	5	9	7
600 - u. 700 EUR	7	9	6	-	10	6	5	3	2	2	1	10	14	-	3	9	9
700 - u. 800 EUR	8	11	9	-	8	8	5	7	4	-	1	10	4	-	9	11	7
800 - u. 900 EUR	7	10	7	(10)	7	7	5	5	1	1	-	2	12	-	8	6	6
900 - u. 1.000 EUR	6	8	7	(7)	9	6	6	3	5	5	0	4	14	-	3	6	5
1.000 - u. 1.100 EUR	5	7	7	(15)	5	4	6	5	7	1	1	4	3	-	4	4	6
1.100 - u. 1.200 EUR	5	5	6	(9)	6	6	4	4	5	8	1	7	1	5	3	3	2
1.200 - u. 1.300 EUR	5	5	4	(5)	5	6	6	7	5	5	2	2	2	4	1	4	2
1.300 - u. 1.400 EUR	4	3	4	-	4	3	5	3	7	3	0	-	5	-	6	2	2
1.400 - u. 1.500 EUR	4	2	3	-	4	3	6	6	5	13	1	-	4	2	4	5	1
1.500 - u. 1.750 EUR	6	3	5	(5)	5	7	11	11	10	26	6	-	3	10	5	6	4
1.750 - u. 2.000 EUR	4	1	1	-	1	3	8	11	9	17	10	2	4	5	9	3	1
2.000 - u. 2.500 EUR	4	1	1	-	1	2	6	14	14	12	33	-	4	13	3	2	3
2.500 - u. 5.000 EUR	3	0	1	(13)	-	1	3	10	15	3	40	3	7	42	7	4	0
5.000 EUR und mehr	0	-	-	-	-	0	0	-	1	-	1	-	2	12	-	3	0
S U M M E	100	100	100	(100)	100	100	100	100	100	100	100	100	100	100	100	100	100
1 - u. 250 EUR	11	12	16	(2)	14	13	8	4	2	4	1	12	4	4	15	9	18
250 - u. 500 EUR	14	15	18	(24)	16	15	10	7	2	1	2	34	13	3	15	13	25
500 - u. 750 EUR	17	22	16	(10)	20	17	13	9	8	2	1	24	19	-	14	22	20
750 - u. 1.000 EUR	17	23	18	(17)	21	18	13	10	10	5	1	13	28	-	14	21	15
1.000 - u. 1.500 EUR	22	22	24	(29)	23	23	27	24	29	30	5	12	16	10	18	18	13
1.500 EUR und mehr	18	5	8	(18)	7	13	29	46	50	58	90	4	21	83	24	18	9
Betrag je Bezieher/in (EUR/M)	999	776	778	(1047)	781	883	1170	1495	1853	1612	2425	662	1200	2765	1042	1308	728

Schichtung der Entnahme vom Sparguthaben von Ehepaaren und Alleinstehenden

Teilgesamtheit: Männer und Frauen ab 55 Jahren (ohne Heimbewohner) - a l t e L ä n d e r (mit West-Berlin)

	+-- ALLE +--	+----- M ä n n e r -----+						+----- F r a u e n -----+					
		Alle	55-u. 65 J.	65-u. 75 J.	75-u. 85 J.	85 u. älter	65 u. älter	Alle	55-u. 65 J.	65-u. 75 J.	75-u. 85 J.	85 u. älter	65 u. älter
Basis hochger. (in Tsd.)	20461	9322	3821	3546	1610	344	5501	11140	3676	3901	2594	970	7464
Basis ungewichtet	17762	7861	2533	2833	1836	659	5328	9901	2786	3146	2836	1133	7115
F0302 Entnahmen von Sparguthab.													
Bezieher: hochger. (in Tsd.)	1018	647	229	264	131	24	418	371	90	112	128	41	281
(in %)	5	7	6	7	8	7	8	3	2	3	5	4	4
ungewichtet	884	568	155	214	153	46	413	316	61	85	123	47	255
1 - u. 25 EUR	1	1	1	1	1	6	1	0	1	-	-	-	-
25 - u. 50 EUR	2	1	-	1	4	5	2	3	-	4	3	6	4
50 - u. 100 EUR	7	5	3	5	6	17	6	10	7	10	7	31	11
100 - u. 200 EUR	27	25	28	25	20	30	24	30	20	35	34	24	33
200 - u. 300 EUR	20	22	21	24	19	17	22	18	16	15	19	25	18
300 - u. 400 EUR	17	15	14	14	21	-	16	19	24	24	19	-	18
400 - u. 500 EUR	5	6	7	5	6	3	5	3	6	1	2	2	2
500 - u. 600 EUR	10	11	9	12	11	7	11	9	12	6	11	6	8
600 - u. 700 EUR	1	1	2	1	1	-	1	0	-	1	-	-	1
700 - u. 800 EUR	1	1	1	1	2	6	1	1	-	1	1	3	1
800 - u. 900 EUR	1	2	1	2	3	-	2	1	3	-	-	-	-
900 - u. 1.000 EUR	0	1	1	-	1	-	0	-	-	-	-	-	-
1.000 - u. 1.100 EUR	4	4	4	4	3	4	4	3	5	1	3	4	2
1.100 - u. 1.200 EUR	0	-	-	-	-	-	-	0	2	-	-	-	-
1.200 - u. 1.300 EUR	1	1	1	1	1	-	1	-	-	-	-	-	-
1.300 - u. 1.400 EUR	-	-	-	-	-	-	-	-	-	-	-	-	-
1.400 - u. 1.500 EUR	-	-	-	-	-	-	-	-	-	-	-	-	-
1.500 - u. 1.750 EUR	1	1	2	1	-	-	1	1	-	2	1	-	1
1.750 - u. 2.000 EUR	0	1	-	1	-	3	1	-	-	-	-	-	-
2.000 - u. 2.500 EUR	2	2	4	1	1	-	1	1	2	1	1	-	1
2.500 - u. 5.000 EUR	1	1	1	1	-	4	1	0	2	-	-	-	-
5.000 EUR und mehr	0	0	-	0	-	-	0	-	-	-	-	-	-
S U M M E	100	100	100	100	100	100	100	100	100	100	100	100	100
1 - u. 250 EUR	52	49	49	51	45	60	50	58	43	61	60	73	62
250 - u. 500 EUR	26	26	26	24	31	18	26	25	31	27	23	14	23
500 - u. 750 EUR	12	13	11	14	13	7	13	10	12	8	11	6	9
750 - u. 1.000 EUR	2	3	2	2	5	6	3	1	3	-	1	3	1
1.000 - u. 1.500 EUR	4	5	6	5	5	3	5	4	7	1	3	4	2
1.500 EUR und mehr	4	4	7	4	1	6	3	2	4	3	2	-	2
Betrag je Bezieher/in (EUR/M)	364	402	420	418	340	395	392	298	408	262	283	204	263

Schichtung der Entnahme vom Sparguthaben von Ehepaaren und Alleinstehenden

Teilgesamtheit: Männer ab 55 Jahren (ohne Heimbewohner) - a l t e L ä n d e r (mit West-Berlin)

	+-- ALLE +--			+ V E R H E I R A T E T E +			+----- A L L E I N S T E H E N D E N A C H F A M I L I E N S T A N D -----+											
	Alle	+-----+-----+-----+		Alle	+-----+-----+-----+		Alle	+-----+-----+-----+			+-----+-----+-----+			Alle	+-----+-----+-----+			
		55-u. 65 J.	65 u. älter		Alle	55-u. 65 J.		65 u. älter	Alle	55-u. 65 J.	65 u. älter	Geschieden/Getr.	lebend		Alle	55-u. 65 J.	65 u. älter	
Basis hochger. (in Tsd.)	9322	6956	2839	4117	2366	981	1385	808	110	698	905	526	379	653	345	308		
Basis ungewichtet	7861	6122	2019	4103	1739	514	1225	790	58	732	565	279	286	384	177	207		
F0302 Entnahmen von Sparguthab.																		
Bezieher: hochger. (in Tsd.)	647	509	166	344	138	63	75	39	6	33	56	28	28	44	30	14		
(in %)	7	7	6	8	6	6	5	5	5	5	6	5	7	7	9	5		
ungewichtet	568	461	118	343	107	37	70	40	3	37	39	16	23	28	18	10		
1 - u. 25 EUR	1	1	1	1	1	-	1	3	-	3	-	-	-	-	-	-		
25 - u. 50 EUR	1	1	-	2	1	-	2	4	-	5	-	-	-	-	-	-		
50 - u. 100 EUR	5	5	3	6	5	3	6	8	-	10	6	(7)	(5)	-	-	-		
100 - u. 200 EUR	25	25	29	23	25	24	25	21	-	25	16	(16)	(15)	(39)	(37)	(42)		
200 - u. 300 EUR	22	21	19	22	25	27	24	21	[28]	20	39	(48)	(31)	(12)	(8)	(21)		
300 - u. 400 EUR	15	15	14	15	17	16	18	21	-	24	19	(19)	(20)	(12)	(17)	-		
400 - u. 500 EUR	6	5	6	5	9	12	6	14	[72]	4	4	(4)	(4)	(11)	(9)	(14)		
500 - u. 600 EUR	11	13	12	13	4	3	4	3	-	3	4	(7)	-	(4)	-	(13)		
600 - u. 700 EUR	1	1	1	1	2	2	2	3	-	4	-	-	-	(3)	(4)	-		
700 - u. 800 EUR	1	1	1	1	1	-	2	-	-	-	3	-	(5)	-	-	-		
800 - u. 900 EUR	2	1	0	2	4	2	5	-	-	-	4	-	(8)	(7)	(5)	(10)		
900 - u. 1.000 EUR	1	1	2	0	-	-	-	-	-	-	-	-	-	-	-	-		
1.000 - u. 1.100 EUR	4	5	6	4	0	-	1	-	-	-	1	-	(2)	-	-	-		
1.100 - u. 1.200 EUR	-	-	-	-	-	-	-	-	-	-	-	-	-	-	-	-		
1.200 - u. 1.300 EUR	1	0	-	1	3	5	2	-	-	-	3	-	(6)	(7)	(10)	-		
1.300 - u. 1.400 EUR	-	-	-	-	-	-	-	-	-	-	-	-	-	-	-	-		
1.400 - u. 1.500 EUR	-	-	-	-	-	-	-	-	-	-	-	-	-	-	-	-		
1.500 - u. 1.750 EUR	1	1	1	1	2	4	-	-	-	-	-	-	-	(6)	(9)	-		
1.750 - u. 2.000 EUR	1	1	-	1	0	-	1	2	-	2	-	-	-	-	-	-		
2.000 - u. 2.500 EUR	2	3	6	1	-	-	-	-	-	-	-	-	-	-	-	-		
2.500 - u. 5.000 EUR	1	1	1	1	1	-	1	-	-	-	2	-	(3)	-	-	-		
5.000 EUR und mehr	0	0	-	0	-	-	-	-	-	-	-	-	-	-	-	-		
S U M M E	100	100	100	100	100	100	100	100	[100]	100	100	(100)	(100)	(100)	(100)	(100)		
1 - u. 250 EUR	49	49	48	49	52	49	54	52	[28]	56	53	(58)	(48)	(50)	(45)	(60)		
250 - u. 500 EUR	26	24	22	25	31	34	28	40	[72]	34	31	(35)	(27)	(24)	(27)	(17)		
500 - u. 750 EUR	13	14	14	14	7	5	8	6	-	7	6	(7)	(5)	(7)	(4)	(13)		
750 - u. 1.000 EUR	3	3	2	3	4	2	5	-	-	-	4	-	(8)	(7)	(5)	(10)		
1.000 - u. 1.500 EUR	5	5	6	5	4	5	3	-	-	-	4	-	(8)	(7)	(10)	-		
1.500 EUR und mehr	4	5	8	4	3	4	2	2	-	2	2	-	(3)	(6)	(9)	-		
Betrag je Bezieher/in (EUR/M)	402	416	445	403	350	357	344	266	[343]	253	359	(240)	(480)	(414)	(470)	(293)		

Schichtung der Entnahme vom Sparguthaben von Ehepaaren und Alleinstehenden

Teilgesamtheit: Frauen ab 55 Jahren (ohne Heimbewohner) - a l t e L ä n d e r (mit West-Berlin)

	+-- ALLE +--			+ V E R H E I R A T E T E +			+----- A L L E I N S T E H E N D E N A C H F A M I L I E N S T A N D -----+												
		+-----		Alle	+-----		Alle	+-----			+-----			+-----			Alle	+-----	
		Alle	55-u. 65 J.		65 u. älter	Alle		55-u. 65 J.	65 u. älter	Alle	55-u. 65 J.	65 u. älter	Alle	55-u. 65 J.	65 u. älter	Alle		55-u. 65 J.	65 u. älter
Basis hochger. (in Tsd.)	11140	5848	2572	3276	5292	1104	4188	3643	408	3234	963	482	481	686	213	472			
Basis ungewichtet	9901	5345	2058	3287	4556	728	3828	3135	250	2885	789	339	450	632	139	493			
F0302 Entnahmen von Sparguthab.																			
Bezieher: hochger. (in Tsd.)	371	-	-	-	371	90	281	228	40	188	74	32	42	69	18	51			
(in %)	3	-	-	-	7	8	7	6	10	6	8	7	9	10	8	11			
ungewichtet	316	-	-	-	316	61	255	195	26	169	57	23	34	64	12	52			
1 - u. 25 EUR	0	-	-	-	0	1	-	-	-	-	-	-	-	1	(5)	-			
25 - u. 50 EUR	3	-	-	-	3	-	4	4	-	4	3	-	5	-	-	-			
50 - u. 100 EUR	10	-	-	-	10	7	11	14	(12)	14	2	-	3	7	(7)	6			
100 - u. 200 EUR	30	-	-	-	30	20	33	32	(24)	34	20	(18)	21	33	(15)	39			
200 - u. 300 EUR	18	-	-	-	18	16	18	17	(20)	17	22	(21)	23	15	-	21			
300 - u. 400 EUR	19	-	-	-	19	24	18	18	(27)	16	26	(29)	24	17	(7)	21			
400 - u. 500 EUR	3	-	-	-	3	6	2	1	-	2	4	(9)	-	6	(15)	3			
500 - u. 600 EUR	9	-	-	-	9	12	8	6	(4)	6	15	(9)	19	14	(37)	6			
600 - u. 700 EUR	0	-	-	-	0	-	1	-	-	-	-	-	-	2	-	3			
700 - u. 800 EUR	1	-	-	-	1	-	1	2	-	2	-	-	-	-	-	-			
800 - u. 900 EUR	1	-	-	-	1	3	-	-	-	-	2	(4)	-	2	(7)	-			
900 - u. 1.000 EUR	-	-	-	-	-	-	-	-	-	-	-	-	-	-	-	-			
1.000 - u. 1.100 EUR	3	-	-	-	3	5	2	3	(4)	3	4	(6)	3	2	(7)	-			
1.100 - u. 1.200 EUR	0	-	-	-	0	2	-	-	-	-	2	(5)	-	-	-	-			
1.200 - u. 1.300 EUR	-	-	-	-	-	-	-	-	-	-	-	-	-	-	-	-			
1.300 - u. 1.400 EUR	-	-	-	-	-	-	-	-	-	-	-	-	-	-	-	-			
1.400 - u. 1.500 EUR	-	-	-	-	-	-	-	-	-	-	-	-	-	-	-	-			
1.500 - u. 1.750 EUR	1	-	-	-	1	-	1	1	-	2	-	-	-	1	-	1			
1.750 - u. 2.000 EUR	-	-	-	-	-	-	-	-	-	-	-	-	-	-	-	-			
2.000 - u. 2.500 EUR	1	-	-	-	1	2	1	1	(5)	0	1	-	2	-	-	-			
2.500 - u. 5.000 EUR	0	-	-	-	0	2	-	1	(4)	-	-	-	-	-	-	-			
5.000 EUR und mehr	-	-	-	-	-	-	-	-	-	-	-	-	-	-	-	-			
S U M M E	100	-	-	-	100	100	100	100	(100)	100	100	(100)	100	100	(100)	100			
1 - u. 250 EUR	58	-	-	-	58	43	62	63	(57)	65	43	(35)	49	54	(26)	64			
250 - u. 500 EUR	25	-	-	-	25	31	23	23	(27)	22	33	(42)	27	25	(23)	26			
500 - u. 750 EUR	10	-	-	-	10	12	9	6	(4)	7	15	(9)	19	17	(37)	9			
750 - u. 1.000 EUR	1	-	-	-	1	3	1	1	-	1	2	(4)	-	2	(7)	-			
1.000 - u. 1.500 EUR	4	-	-	-	4	7	2	3	(4)	3	6	(11)	3	2	(7)	-			
1.500 EUR und mehr	2	-	-	-	2	4	2	3	(9)	2	1	-	2	1	-	1			
Betrag je Bezieher/in (EUR/M)	298	-	-	-	298	408	263	285	(426)	255	349	(384)	323	287	(411)	242			

* TNS INFRATEST SOZIALFORSCHUNG *

Schichtung der Entnahme vom Sparguthaben von Ehepaaren und Alleinstehenden

Teilgesamtheit: Männer und Frauen ab 65 Jahren (ohne Heimbewohner) - a l t e L ä n d e r (mit West-Berlin)

	+-- alle +--	+-- LETZTE / HEUTIGE BERUFLICHE STELLUNG ("Alle" einschl. nie erwerbstätig und K.A. zur beruflichen Stellung) -----+ +----- M ä n n e r -----+----- F r a u e n -----+											
		Alle	M ä n n e r					F r a u e n					
			Arbeiter	An- gestellte	Beamte/ Ber.-Sold	Selbst- ständige	Mit- helfende	Alle	Arbeiter	An- gestellte	Beamte/ Ber.-Sold	Selbst- ständige	Mit- helfende
Basis hochger. (in Tsd.)	12965	5501	2100	2031	606	718	6	7464	2627	3353	146	318	487
Basis ungewichtet	12443	5328	1935	1861	762	727	8	7115	2437	3133	186	299	512
F0302 Entnahmen von Sparguthab.													
Bezieher: hochger. (in Tsd.)	699	418	91	180	24	123	-	281	74	142	1	28	22
(in %)	5	8	4	9	4	17	-	4	3	4	1	9	4
ungewichtet	668	413	82	171	32	127	-	255	61	129	4	24	23
1 - u. 25 EUR	1	1	3	-	2	1	-	-	-	-	-	-	-
25 - u. 50 EUR	3	2	2	2	10	1	-	4	8	2	-	-	-
50 - u. 100 EUR	8	6	11	5	8	3	-	11	12	11	-	-	(12)
100 - u. 200 EUR	27	24	33	25	23	14	-	33	45	26	[48]	(23)	(31)
200 - u. 300 EUR	21	22	23	21	31	21	-	18	15	19	[15]	(22)	(33)
300 - u. 400 EUR	17	16	15	18	10	14	-	18	14	24	-	(14)	(16)
400 - u. 500 EUR	4	5	6	6	-	4	-	2	1	3	-	-	-
500 - u. 600 EUR	10	11	4	13	-	17	-	8	-	11	-	(20)	(8)
600 - u. 700 EUR	1	1	-	0	3	2	-	1	-	-	-	(5)	-
700 - u. 800 EUR	1	1	-	1	-	3	-	1	2	2	-	-	-
800 - u. 900 EUR	1	2	1	2	3	4	-	-	-	-	-	-	-
900 - u. 1.000 EUR	0	0	-	1	-	-	-	-	-	-	-	-	-
1.000 - u. 1.100 EUR	3	4	2	2	9	6	-	2	3	1	-	(6)	-
1.100 - u. 1.200 EUR	-	-	-	-	-	-	-	-	-	-	-	-	-
1.200 - u. 1.300 EUR	1	1	-	-	-	3	-	-	-	-	-	-	-
1.300 - u. 1.400 EUR	-	-	-	-	-	-	-	-	-	-	-	-	-
1.400 - u. 1.500 EUR	-	-	-	-	-	-	-	-	-	-	-	-	-
1.500 - u. 1.750 EUR	1	1	-	0	-	2	-	1	-	2	[37]	-	-
1.750 - u. 2.000 EUR	0	1	1	1	-	1	-	-	-	-	-	-	-
2.000 - u. 2.500 EUR	1	1	-	-	-	3	-	1	1	-	-	(3)	-
2.500 - u. 5.000 EUR	0	1	-	1	-	1	-	-	-	-	-	-	-
5.000 EUR und mehr	0	0	-	-	-	1	-	-	-	-	-	-	-
S U M M E	100	100	100	100	100	100	-	100	100	100	[100]	(100)	(100)
1 - u. 250 EUR	55	50	69	49	67	33	-	62	75	55	[63]	(46)	(72)
250 - u. 500 EUR	25	26	24	29	17	24	-	23	20	29	-	(20)	(20)
500 - u. 750 EUR	12	13	4	14	3	21	-	9	2	11	-	(26)	(8)
750 - u. 1.000 EUR	2	3	1	3	3	5	-	1	-	1	-	-	-
1.000 - u. 1.500 EUR	4	5	2	2	9	9	-	2	3	1	-	(6)	-
1.500 EUR und mehr	3	3	1	2	-	8	-	2	1	2	[37]	(3)	-
Betrag je Bezieher/in (EUR/M)	340	392	233	346	273	603	-	263	203	279	[642]	(392)	(200)

* TNS INFRATEST SOZIALFORSCHUNG *

Schichtung der Entnahme vom Sparguthaben von Ehepaaren und Alleinstehenden

Teilgesamtheit: Männer ab 55 Jahren (ohne Heimbewohner) - a l t e L ä n d e r (mit West-Berlin)

	M ä n n e r - T ä t i g k e i t s n i v e a u																
	A r b e i t e r				A n g e s t e l l t e					B e a m t e , B e r u f s s o l .		S e l b s t s t ä n d i g e					M i t - h e l - f e n d e
	Alle Männer	Ange-lernt	Fach-arbeiter	Meister/Polier	Ange-lernt	Einf.-Fachkr.	Mittl.-Fachkr.	Gehob.-Fachkr.	Hochq./Leit.	Einf./Mittl.D.	Gehob./Höher.D.	Land-wirte	Hand-werker	Verkam.-Freib.	Sonst.-Freib.	Gewerbe-treib.	
Basis hochger. (in Tsd.)	9322	1004	2116	310	84	394	1262	823	903	395	738	241	285	157	143	402	9
Basis ungewichtet	7861	809	1720	260	71	315	1008	669	742	355	792	232	256	132	106	337	10
F0302 Entnahmen von Sparguthab.																	
Bezieher: hochger. (in Tsd.)	647	33	83	20	11	30	98	71	89	16	21	19	42	26	28	59	-
(in %)	7	3	4	6	13	8	8	9	10	4	3	8	15	17	20	15	-
ungewichtet	568	26	70	16	10	23	82	63	76	18	25	20	41	24	22	51	-
1 - u. 25 EUR	1	-	3	(7)	-	-	-	-	-	(3)	-	(6)	-	-	-	-	-
25 - u. 50 EUR	1	-	2	-	-	-	1	3	-	-	(11)	(2)	1	-	-	-	-
50 - u. 100 EUR	5	(2)	11	(11)	-	(6)	5	2	4	(13)	-	-	4	(2)	-	5	-
100 - u. 200 EUR	25	(39)	31	(30)	(48)	(33)	30	19	28	(35)	(24)	(23)	11	(8)	(15)	14	-
200 - u. 300 EUR	22	(12)	26	(22)	(36)	(36)	14	32	17	(42)	(26)	(32)	19	(3)	(23)	19	-
300 - u. 400 EUR	15	(23)	9	(19)	(16)	(9)	26	11	10	(2)	(11)	(22)	20	(9)	(19)	18	-
400 - u. 500 EUR	6	(8)	8	(12)	-	(4)	7	6	6	-	-	-	7	(12)	-	5	-
500 - u. 600 EUR	11	(8)	7	-	-	(6)	8	15	12	-	(7)	-	17	(26)	(8)	21	-
600 - u. 700 EUR	1	(4)	-	-	-	-	-	-	3	-	(4)	-	-	(4)	-	2	-
700 - u. 800 EUR	1	-	-	-	-	-	-	2	2	-	-	(9)	4	-	-	-	-
800 - u. 900 EUR	2	-	1	-	-	-	2	2	3	-	(7)	-	1	(12)	(4)	-	-
900 - u. 1.000 EUR	1	-	-	-	-	(5)	2	2	-	-	-	-	-	-	-	-	-
1.000 - u. 1.100 EUR	4	(3)	1	-	-	-	4	4	2	(6)	(10)	-	3	(11)	(24)	2	-
1.100 - u. 1.200 EUR	-	-	-	-	-	-	-	-	-	-	-	-	-	-	-	-	-
1.200 - u. 1.300 EUR	1	-	1	-	-	-	-	-	-	-	-	(7)	-	(4)	(6)	4	-
1.300 - u. 1.400 EUR	-	-	-	-	-	-	-	-	-	-	-	-	-	-	-	-	-
1.400 - u. 1.500 EUR	-	-	-	-	-	-	-	-	-	-	-	-	-	-	-	-	-
1.500 - u. 1.750 EUR	1	-	-	-	-	-	3	0	1	-	-	-	5	-	-	-	-
1.750 - u. 2.000 EUR	1	(2)	-	-	-	-	-	-	2	-	-	-	3	-	-	-	-
2.000 - u. 2.500 EUR	2	-	-	-	-	-	-	2	6	-	-	-	5	(4)	-	7	-
2.500 - u. 5.000 EUR	1	-	-	-	-	-	-	-	3	-	-	-	-	(4)	-	2	-
5.000 EUR und mehr	0	-	-	-	-	-	-	-	-	-	-	-	-	-	-	2	-
S U M M E	100	(100)	100	(100)	(100)	(100)	100	100	100	(100)	(100)	(100)	100	(100)	(100)	100	-
1 - u. 250 EUR	49	(49)	72	(64)	(62)	(68)	49	49	45	(82)	(61)	(50)	30	(14)	(29)	33	-
250 - u. 500 EUR	26	(34)	18	(36)	(38)	(21)	33	24	21	(12)	(11)	(34)	32	(21)	(29)	28	-
500 - u. 750 EUR	13	(12)	7	-	-	(6)	8	17	17	-	(11)	(9)	19	(30)	(8)	23	-
750 - u. 1.000 EUR	3	-	1	-	-	(5)	3	3	4	-	(7)	-	4	(12)	(4)	-	-
1.000 - u. 1.500 EUR	5	(3)	2	-	-	-	4	4	2	(6)	(10)	(7)	3	(15)	(30)	6	-
1.500 EUR und mehr	4	(2)	-	-	-	-	3	3	11	-	-	-	13	(9)	-	11	-
Betrag je Bezieher/in (EUR/M)	402	(316)	223	(213)	(188)	(244)	322	357	520	(205)	(337)	(311)	542	(724)	(528)	703	-

Schichtung der Entnahme vom Sparguthaben von Ehepaaren und Alleinstehenden

Teilgesamtheit: Frauen ab 55 Jahren (ohne Heimbewohner) - a l t e L ä n d e r (mit West-Berlin)

	Frauen - Tätigkeitsniveau																
	Arbeiter				Angestellte					Beamte, Berufssol.		Selbstständige					Mithel-
	Alle Frauen	Ange-lernt	Fach-arbeiter	Meister/Polier	Ange-lernt	Einf.-Fachkr.	Mittl.-Fachkr.	Gehob.-Fachkr.	Hochq./Leit.	Einf./Mittl.D.	Gehob./Höher.D.	Land-wirte	Hand-werker	Verkam.-Freib.	Sonst.-Freib.	Gewerbe-treib.	
Basis hochger. (in Tsd.)	11140	2730	781	16	675	1919	2244	495	191	80	294	98	67	52	102	206	558
Basis ungewichtet	9901	2432	683	15	576	1665	1938	427	156	69	284	89	57	40	87	183	570
F0302 Entnahmen von Sparguthab.																	
Bezieher: hochger. (in Tsd.)	371	69	21	-	18	55	82	31	14	3	9	2	8	2	8	15	22
(in %)	3	3	3	-	3	3	4	6	7	4	3	2	11	4	8	7	4
ungewichtet	316	56	15	-	15	47	71	25	10	3	8	1	7	2	7	12	23
1 - u. 25 EUR	0	-	-	-	-	-	1	-	-	-	-	-	-	-	-	-	-
25 - u. 50 EUR	3	9	-	-	-	-	3	(2)	-	-	-	-	-	-	-	-	-
50 - u. 100 EUR	10	9	(13)	-	(4)	10	16	(9)	-	-	-	-	[26]	-	-	-	(12)
100 - u. 200 EUR	30	45	(29)	-	(56)	19	26	(10)	(10)	[19]	[15]	-	[32]	[100]	[28]	(22)	(31)
200 - u. 300 EUR	18	11	(22)	-	(24)	30	14	(4)	(38)	[48]	[2]	-	[23]	-	[11]	(24)	(33)
300 - u. 400 EUR	19	10	(23)	-	(16)	24	19	(50)	(23)	-	[36]	-	-	-	-	(26)	(16)
400 - u. 500 EUR	3	7	(7)	-	-	3	1	(4)	-	-	-	-	-	-	-	-	-
500 - u. 600 EUR	9	3	-	-	-	7	14	(10)	(10)	[33]	-	[100]	[19]	-	[33]	(16)	(8)
600 - u. 700 EUR	0	-	-	-	-	-	-	-	-	-	-	-	-	-	[19]	-	-
700 - u. 800 EUR	1	2	-	-	-	2	2	-	-	-	-	-	-	-	-	-	-
800 - u. 900 EUR	1	-	(6)	-	-	-	-	-	(10)	-	-	-	-	-	-	-	-
900 - u. 1.000 EUR	-	-	-	-	-	-	-	-	-	-	-	-	-	-	-	-	-
1.000 - u. 1.100 EUR	3	3	-	-	-	5	1	(5)	(9)	-	-	-	-	-	[10]	(6)	-
1.100 - u. 1.200 EUR	0	-	-	-	-	-	2	-	-	-	-	-	-	-	-	-	-
1.200 - u. 1.300 EUR	-	-	-	-	-	-	-	-	-	-	-	-	-	-	-	-	-
1.300 - u. 1.400 EUR	-	-	-	-	-	-	-	-	-	-	-	-	-	-	-	-	-
1.400 - u. 1.500 EUR	-	-	-	-	-	-	-	-	-	-	-	-	-	-	-	-	-
1.500 - u. 1.750 EUR	1	-	-	-	-	2	(5)	-	-	-	[6]	-	-	-	-	-	-
1.750 - u. 2.000 EUR	-	-	-	-	-	-	-	-	-	-	-	-	-	-	-	-	-
2.000 - u. 2.500 EUR	1	1	-	-	-	-	-	-	-	-	[22]	-	-	-	-	(6)	-
2.500 - u. 5.000 EUR	0	-	-	-	-	-	-	-	-	-	[19]	-	-	-	-	-	-
5.000 EUR und mehr	-	-	-	-	-	-	-	-	-	-	-	-	-	-	-	-	-
S U M M E	100	100	(100)	-	(100)	100	100	(100)	(100)	[100]	[100]	[100]	[100]	[100]	[100]	(100)	(100)
1 - u. 250 EUR	58	70	(59)	-	(84)	56	59	(21)	(43)	[19]	[17]	-	[68]	[100]	[39]	(42)	(72)
250 - u. 500 EUR	25	21	(35)	-	(16)	30	20	(59)	(29)	[48]	[36]	-	[13]	-	-	(31)	(20)
500 - u. 750 EUR	10	5	-	-	-	7	15	(10)	(10)	[33]	-	[100]	[19]	-	[52]	(16)	(8)
750 - u. 1.000 EUR	1	-	(6)	-	-	2	1	-	(10)	-	-	-	-	-	-	-	-
1.000 - u. 1.500 EUR	4	3	-	-	-	5	3	(5)	(9)	-	-	-	-	-	[10]	(6)	-
1.500 EUR und mehr	2	1	-	-	-	-	2	(5)	-	-	[46]	-	-	-	-	(6)	-
Betrag je Bezieher/in (EUR/M)	298	228	(237)	-	(177)	280	283	(385)	(388)	[303]	[1136]	[500]	[208]	[101]	[432]	(439)	(200)

* TNS INFRATEST SOZIALFORSCHUNG *

Brutto-Einkommen aus Regel- und Zusatzsicherung (einschl. KLG) und aus anderen Renten - Anteil der Bezieher/innen

Teilgesamtheit: Männer und Frauen ab 55 Jahren (ohne Heimbewohner) - a l t e L ä n d e r (mit West-Berlin)

	+-- ALLE --+	+----- M ä n n e r -----+						+----- F r a u e n -----+					
		Alle	55-u.	65-u.	75-u.	85 u.	65 u.	Alle	55-u.	65-u.	75-u.	85 u.	65 u.
			65 J.	75 J.	85 J.	älter	älter		65 J.	75 J.	85 J.	älter	älter
Basis hochger. (in Tsd.)	20461	9322	3821	3546	1610	344	5501	11140	3676	3901	2594	970	7464
Basis ungewichtet	17762	7861	2533	2833	1836	659	5328	9901	2786	3146	2836	1133	7115
ZY010 Eigene RZSS (brutto)	66	67	25	95	96	95	95	66	22	87	87	92	88
ZY011 GRV insgesamt	63	61	20	89	90	88	89	65	20	85	86	92	87
ZY015 reine KLG	1	-	-	-	-	-	-	2	-	-	-	19	2
ZY016 GRV o.r. KLG	62	61	20	89	90	88	89	63	20	85	86	72	84
ZY012 BAV	13	21	7	31	33	29	31	6	3	8	7	5	7
ZY013 ZÖD	8	7	3	11	10	11	11	8	5	10	8	6	9
ZY014 BV	5	8	5	11	11	14	11	2	1	2	1	1	2
ZY110 Abgeleitete RZSS (brutto)	18	3	1	3	5	8	4	30	10	25	52	71	40
ZY111 GRV	16	3	1	3	5	8	4	28	9	24	48	64	37
ZY112 BAV	3	-	-	-	-	-	-	5	2	4	8	9	6
ZY113 ZÖD	1	-	-	-	-	-	-	2	1	2	4	6	3
ZY114 BV	2	-	-	-	-	-	-	4	1	2	6	13	5
Eigene o. abgeleit. RZSS	69	67	26	95	96	96	95	71	28	91	94	97	93
Eig. o. abgeleit. GRV	66	61	21	89	90	88	89	70	26	89	93	96	91
Eigene u. abgeleit. RZSS	14	2	0	3	5	7	4	25	3	22	45	66	35
Eig. u. abgeleit. GRV	13	2	0	3	5	7	3	23	3	21	41	60	33
ZY020 Andere eigene Renten	7	10	4	12	18	23	15	4	2	6	6	3	5
ZY021 AdL	2	3	0	4	7	6	5	2	0	2	2	1	2
ZY022 BSV	0	1	0	1	1	1	1	0	0	0	0	0	0
ZY023 GUV	1	2	1	2	4	3	3	1	0	0	1	1	1
ZY024 KOV	1	1	0	0	4	11	2	0	-	0	0	1	0
ZY025/1,5 Andere son. R.	1	1	1	2	2	3	2	1	0	1	1	0	1
ZY027 Priv. Versicherung	2	3	1	4	3	-	4	1	1	2	2	-	2
ZY120 Andere abgeleit. Renten	2	-	-	-	-	-	-	4	1	2	6	13	5
ZY121 AdL	1	-	-	-	-	-	-	2	0	1	4	5	3
ZY122 BSV	0	-	-	-	-	-	-	0	0	0	0	1	0
ZY123 GUV	0	-	-	-	-	-	-	0	0	0	1	1	0
ZY124 KOV	0	-	-	-	-	-	-	1	-	0	1	7	1
ZY125 Sonstige Renten	0	-	-	-	-	-	-	0	0	0	0	0	0
ZY030 Eig. Renten (ZY010+ZY020)	68	69	27	97	99	100	98	67	23	88	89	93	89
ZY130 Abg. Renten (ZY110+ZY120)	18	3	1	3	5	8	4	32	10	26	54	76	42
ZY035 Renten ins. (ZY030+ZY130)	71	69	28	97	99	100	98	73	30	92	96	99	94

Brutto-Einkommen aus Regel- und Zusatzsicherung (einschl. KLG) und aus anderen Renten - Betrag je Bezieher/in

Teilgesamtheit: Männer und Frauen ab 55 Jahren (ohne Heimbewohner) - a l t e L ä n d e r (mit West-Berlin)

	+-- ALLE +--	+----- M ä n n e r -----+						+----- F r a u e n -----+					
		Alle	55-u.	65-u.	75-u.	85 u.	65 u.	Alle	55-u.	65-u.	75-u.	85 u.	65 u.
			65 J.	75 J.	85 J.	älter	älter		65 J.	75 J.	85 J.	älter	älter
Basis hochger. (in Tsd.)	20461	9322	3821	3546	1610	344	5501	11140	3676	3901	2594	970	7464
Basis ungewichtet	17762	7861	2533	2833	1836	659	5328	9901	2786	3146	2836	1133	7115
ZY010 Eigene RZSS (brutto)	1085	1628	1574	1632	1656	1618	1638	626	895	640	574	464	594
ZY011 GRV insgesamt	825	1200	1143	1205	1219	1204	1209	529	699	547	498	397	510
ZY015 reine KLG	70	-	-	-	-	-	-	70	-	-	-	70	70
ZY016 GRV o. r. KLG	836	1200	1143	1205	1219	1204	1209	541	699	547	498	483	523
ZY012 BAV	441	509	634	515	466	344	490	230	300	222	193	246	214
ZY013 ZÖD	338	431	421	430	460	343	432	264	266	240	290	345	264
ZY014 BV	2502	2535	2391	2572	2615	2464	2577	2354	2043	2513	2464	(2431)	2490
ZY110 Abgeleitete RZSS (brutto)	795	311	(368)	383	212	243	302	828	741	802	835	897	839
ZY111 GRV	641	311	(368)	383	212	243	302	666	587	664	678	686	675
ZY112 BAV	241	-	-	-	-	-	-	241	269	225	232	275	238
ZY113 ZÖD	236	-	-	-	-	-	-	236	(258)	252	233	200	232
ZY114 BV	1336	-	-	-	-	-	-	1336	(1432)	1382	1366	1246	1328
Eigene o. abgeleit. RZSS	1238	1633	1556	1642	1664	1628	1648	929	937	840	989	1095	928
Eig. o. abgeleit. GRV	948	1207	1130	1214	1229	1217	1219	758	732	706	814	839	762
Eigene u. abgeleit. RZSS	1329	1624	(1377)	1792	1512	1444	1643	1307	1472	1342	1310	1226	1300
Eig. u. abgeleit. GRV	1126	1377	/	1495	1274	1281	1383	1106	1228	1152	1111	1010	1101
ZY020 Andere eigene Renten	528	618	939	564	583	479	562	353	525	293	343	395	318
ZY021 AdL	400	473	/	447	511	457	474	283	(292)	271	306	(254)	282
ZY022 BSV	2021	2090	/	(2166)	(2205)	(2092)	2170	(1730)	/	/	/	/	(1041)
ZY023 GUV	399	439	543	454	330	(385)	398	262	(331)	(245)	(243)	/	242
ZY024 KOV	292	277	/	/	269	257	285	(372)	-	/	/	/	(372)
ZY025/1,5 Andere son. R.	503	594	(1338)	260	744	(394)	420	365	(641)	(235)	(370)	/	304
ZY027 Priv. Versicherung	499	619	1047	496	602	-	521	313	351	299	305	-	301
ZY120 Andere abgeleit. Renten	467	-	-	-	-	-	-	467	(684)	518	432	404	441
ZY121 AdL	339	-	-	-	-	-	-	339	(284)	362	352	310	344
ZY122 BSV	(1033)	-	-	-	-	-	-	(1033)	/	/	/	/	(878)
ZY123 GUV	776	-	-	-	-	-	-	776	/	/	(639)	/	(703)
ZY124 KOV	391	-	-	-	-	-	-	391	-	/	(244)	434	391
ZY125 Sonstige Renten	(368)	-	-	-	-	-	-	(368)	/	/	/	/	(433)
ZY030 Eig. Renten (ZY010+ZY020)	1111	1662	1581	1664	1713	1656	1678	638	902	650	587	474	604
ZY130 Abg. Renten (ZY110+ZY120)	809	311	(368)	383	212	243	302	841	781	818	841	905	849
ZY035 Renten ins. (ZY030+ZY130)	1270	1669	1566	1675	1722	1674	1689	953	953	860	1015	1145	954

Persönliche und haushaltsbezogene Einkommen, Einkommenssummen, Abzüge und Nettoeinkommen - Anteil der Bezieher/innen

Teilgesamtheit: Männer und Frauen ab 55 Jahren (ohne Heimbewohner) - a l t e L ä n d e r (mit West-Berlin)

	+-- ALLE +--	+----- M ä n n e r -----+						+----- F r a u e n -----+					
		Alle	55-u.	65-u.	75-u.	85 u.	65 u.	Alle	55-u.	65-u.	75-u.	85 u.	65 u.
			65 J.	75 J.	85 J.	älter	älter		65 J.	75 J.	85 J.	älter	älter
Basis hochger. (in Tsd.)	20461	9322	3821	3546	1610	344	5501	11140	3676	3901	2594	970	7464
Basis ungewichtet	17762	7861	2533	2833	1836	659	5328	9901	2786	3146	2836	1133	7115
ZY040 Erwerbs- und weitere persönliche Einkommen	25	33	70	10	3	-	7	19	50	5	1	0	3
dar.: ZY041+ZY042 Erwerbseink.	23	31	66	10	2	-	7	17	46	5	1	-	3
ZY043 Arbeitslosenunterst.	1	1	3	0	-	-	0	1	3	-	-	-	-
ZY050 Persönliches Brutto- einkommen (ZY035+ZY040)	92	96	93	99	99	100	99	88	74	92	96	99	95
ZY060 Haushaltsbez. Einkommen	46	48	53	45	44	49	45	44	49	43	40	40	41
dar.: ZY061 Wohngeid	1	1	0	1	0	1	1	1	1	1	2	3	2
ZY062a SH als HLU incl. GS	2	2	1	2	2	0	2	2	1	3	3	2	3
ZY061a ALG II	2	3	7	1	0	-	0	2	5	0	-	-	0
ZY063+ZY064 Altent./Unter.	2	1	0	1	2	1	1	2	2	2	3	2	3
ZY065 Vermietung/Verpacht.	15	17	19	17	14	10	16	14	18	14	9	6	11
ZY066 Zinsen	29	29	24	31	34	42	32	29	27	30	29	30	30
ZY070 Bruttoeinkommen der Person (ZY050+ZY060)	97	100	99	100	100	100	100	95	89	96	98	99	97
ZY080 Pers. Steuern/Sozialabg.	89	94	89	98	98	100	98	85	70	89	94	97	92
ZY081 Lohn-/Einkommenst.	39	47	69	33	29	34	32	32	47	26	24	23	25
ZY082 Beitr. KV	87	93	86	97	98	99	98	81	64	87	93	96	90
ZY083+ZY084 Beitr. GRV/ALV	13	17	42	0	-	-	0	9	28	0	-	-	0
ZY085 Beitr. Pflegevers.	87	94	88	98	98	99	98	82	65	87	93	96	91
ZY090 Nettoeinkommen der Person (ZY070./ZY080)	97	100	99	100	100	100	100	94	89	96	98	99	97
PY070 Bruttoeinkomm. d. Ehepart.	59	67	65	71	69	43	69	52	70	60	32	10	44
PY090 Nettoeinkomm. d. Ehepart.	59	67	65	71	68	42	68	52	69	60	32	10	44
HY070 Bruttoeink. d. Ehepaares/ Alleinsteh. (ZY070+PY070)	100	100	100	100	100	100	100	100	100	100	100	100	100
HY090 Nettoeink. d. Ehepaares/ Alleinsteh. (ZY090+PY090)	100	100	100	100	100	100	100	100	100	100	100	100	100
Wohnungseigentum/Mietfrei	63	66	64	68	66	64	67	61	64	63	58	54	60

Persönliche und haushaltsbezogene Einkommen, Einkommenssummen, Abzüge und Nettoeinkommen - Betrag je Bezieher/in

Teilgesamtheit: Männer und Frauen ab 55 Jahren (ohne Heimbewohner) - a l t e L ä n d e r (mit West-Berlin)

	+-- ALLE +--	+----- M ä n n e r -----+						+----- F r a u e n -----+					
		Alle	55-u. 65 J.	65-u. 75 J.	75-u. 85 J.	85 u. älter	65 u. älter	Alle	55-u. 65 J.	65-u. 75 J.	75-u. 85 J.	85 u. älter	65 u. älter
Basis hochger. (in Tsd.)	20461	9322	3821	3546	1610	344	5501	11140	3676	3901	2594	970	7464
Basis ungewichtet	17762	7861	2533	2833	1836	659	5328	9901	2786	3146	2836	1133	7115
ZY040 Erwerbs- und weitere persönliche Einkommen	2424	3026	3260	1607	545	-	1482	1535	1652	634	(422)	/	608
dar.: ZY041+ZY042 Erwerbseink.	2545	3146	3384	1633	(707)	-	1561	1625	1734	674	(524)	-	662
ZY043 Arbeitslosenunterst.	921	1121	1121	/	-	-	/	690	690	-	-	-	-
ZY050 Persönliches Brutto- einkommen (ZY035+ZY040)	1652	2231	2926	1810	1738	1674	1780	1120	1507	891	1019	1147	971
ZY060 Haushaltsbez. Einkommen	388	403	363	479	379	268	436	375	401	403	328	260	360
dar.: ZY061 Wohngeld	76	69	(82)	(68)	/	/	62	78	(103)	72	61	82	71
ZY062a SH als HLU	298	304	(367)	267	329	/	288	295	388	298	230	(285)	274
ZY069 Grundsicherung	-	-	-	-	-	-	-	-	-	-	-	-	-
ZY063+ZY064 Altent./Unter.	332	263	(244)	274	(273)	/	267	355	371	346	349	(361)	349
ZY065 Vermietung/Verpacht.	643	627	483	766	742	425	747	659	553	749	757	620	742
ZY066 Zinsen	168	183	155	220	153	191	197	155	174	156	135	138	147
ZY070 Bruttoeinkommen der Person (ZY050+ZY060)	1747	2354	2924	2006	1892	1799	1960	1213	1470	1034	1132	1245	1097
ZY080 Pers. Steuern/Sozialabg.	382	530	941	294	235	231	273	244	494	151	147	151	150
ZY081 Lohn-/Einkommenst.	415	534	660	390	267	202	344	270	370	206	148	117	175
ZY082 Beitr. KV	136	170	225	139	132	139	137	103	147	79	92	106	88
ZY083+ZY084 Beitr. GRV/ALV	324	381	382	(318)	-	-	(318)	236	236	/	-	-	/
ZY085 Beitr. Pflegevers.	21	26	28	24	25	24	24	17	18	15	18	18	16
ZY090 Nettoeinkommen der Person (ZY070./ZY080)	1400	1854	2088	1719	1661	1568	1693	999	1088	898	996	1100	959
PY070 Bruttoeinkomm. d. Ehepart.	1647	1019	1339	906	627	514	808	2323	2740	2026	1940	1787	1997
PY090 Nettoeinkomm. d. Ehepart.	1319	790	961	741	556	467	676	1885	2080	1747	1709	1591	1733
HY070 Bruttoeink. d. Ehepaares/ Alleinsteh. (ZY070+PY070)	2672	3037	3790	2651	2324	2021	2516	2367	3225	2214	1738	1410	1944
HY090 Nettoeink. d. Ehepaares/ Alleinsteh. (ZY090+PY090)	2135	2379	2704	2243	2040	1764	2154	1930	2417	1912	1526	1245	1691

Brutto-Einkommen aus Regel- und Zusatzsicherung (einschl. KLG) und aus anderen Renten - Anteil der Bezieher/innen

PROZENT SENKRECHT

Teilgesamtheit: Männer ab 55 Jahren (ohne Heimbewohner) - a l t e L ä n d e r (mit West-Berlin)

	+-- ALLE +--			+ V E R H E I R A T E T E +			+----- A L L E I N S T E H E N D E N A C H F A M I L I E N S T A N D -----+											
	Alle	+-----+-----+-----+		Alle	+-----+-----+-----+		+-----+-----+-----+			+-----+-----+-----+			+-----+-----+-----+					
		55-u. 65 J.	65 u. älter		Alle	55-u. 65 J.	65 u. älter	Alle	55-u. 65 J.	65 u. älter	Alle	55-u. 65 J.	65 u. älter	Alle	55-u. 65 J.	65 u. älter		
Basis hochger. (in Tsd.)	9322	6956	2839	4117	2366	981	1385	808	110	698	905	526	379	653	345	308		
Basis ungewichtet	7861	6122	2019	4103	1739	514	1225	790	58	732	565	279	286	384	177	207		
ZY010 Eigene RZSS (brutto)	67	67	26	95	66	24	95	88	33	97	51	19	96	58	29	90		
ZY011 GRV insgesamt	61	61	20	89	61	21	89	83	27	91	47	15	91	53	27	83		
ZY015 reine KLG	-	-	-	-	-	-	-	-	-	-	-	-	-	-	-	-		
ZY016 GRV o.r. KLG	61	61	20	89	61	21	89	83	27	91	47	15	91	53	27	83		
ZY012 BAV	21	22	8	32	20	5	30	30	10	33	13	4	25	17	4	31		
ZY013 ZÖD	7	7	3	11	7	2	11	12	3	14	5	2	9	4	3	7		
ZY014 BV	8	9	5	12	7	3	9	9	4	10	6	4	9	6	3	9		
ZY110 Abgeleitete RZSS (brutto)	3	-	-	-	10	3	14	29	31	29	-	-	-	-	-	-		
ZY111 GRV	3	-	-	-	10	3	14	29	31	29	-	-	-	-	-	-		
ZY112 BAV	-	-	-	-	-	-	-	-	-	-	-	-	-	-	-	-		
ZY113 ZÖD	-	-	-	-	-	-	-	-	-	-	-	-	-	-	-	-		
ZY114 BV	-	-	-	-	-	-	-	-	-	-	-	-	-	-	-	-		
Eigene o. abgeleit. RZSS	67	67	26	95	67	26	95	91	51	98	51	19	96	58	29	90		
Eig. o. abgeleit. GRV	61	61	20	89	62	23	90	86	45	93	47	15	91	53	27	83		
Eigene u. abgeleit. RZSS	2	-	-	-	9	2	14	26	13	28	-	-	-	-	-	-		
Eig. u. abgeleit. GRV	2	-	-	-	9	1	14	25	13	27	-	-	-	-	-	-		
ZY020 Andere eigene Renten	10	10	3	14	11	5	16	15	10	16	7	3	12	13	5	21		
ZY021 AdL	3	3	0	5	3	-	4	4	-	5	1	-	1	3	-	6		
ZY022 BSV	1	0	0	1	1	1	1	1	2	1	1	1	2	0	-	0		
ZY023 GUV	2	2	1	3	2	2	3	2	-	3	1	1	2	3	4	2		
ZY024 KOV	1	1	-	2	2	1	3	4	1	4	1	0	1	1	1	1		
ZY025/1,5 Andere son. R.	1	1	1	2	2	1	2	2	6	2	1	0	2	1	-	3		
ZY027 Priv. Versicherung	3	3	1	4	3	1	4	2	2	2	2	1	3	5	1	9		
ZY120 Andere abgeleit. Renten	-	-	-	-	-	-	-	-	-	-	-	-	-	-	-	-		
ZY121 AdL	-	-	-	-	-	-	-	-	-	-	-	-	-	-	-	-		
ZY122 BSV	-	-	-	-	-	-	-	-	-	-	-	-	-	-	-	-		
ZY123 GUV	-	-	-	-	-	-	-	-	-	-	-	-	-	-	-	-		
ZY124 KOV	-	-	-	-	-	-	-	-	-	-	-	-	-	-	-	-		
ZY125 Sonstige Renten	-	-	-	-	-	-	-	-	-	-	-	-	-	-	-	-		
ZY030 Eig. Renten (ZY010+ZY020)	69	69	27	98	68	27	98	91	38	99	52	20	97	63	34	96		
ZY130 Abg. Renten (ZY110+ZY120)	3	-	-	-	10	3	14	29	31	29	-	-	-	-	-	-		
ZY035 Renten ins. (ZY030+ZY130)	69	69	27	98	69	29	98	93	54	99	52	20	97	63	34	96		

Brutto-Einkommen aus Regel- und Zusatzsicherung (einschl. KLG) und aus anderen Renten - Betrag je Bezieher/in

Teilgesamtheit: Männer ab 55 Jahren (ohne Heimbewohner) - a l t e L ä n d e r (mit West-Berlin)

	+-- ALLE +--			+ V E R H E I R A T E T E +			+----- A L L E I N S T E H E N D E -----+ N A C H F A M I L I E N S T A N D -----+									
	Alle	+-----+ 55-u. 65 u. 65 J. älter		Alle	+-----+ 55-u. 65 u. 65 J. älter		Alle	+-----+ Verwitwet-----+ 55-u. 65 u. 65 J. älter			+-----+ Geschieden/Getr. lebend+ 55-u. 65 u. 65 J. älter			+-----+ Ledig-----+ 55-u. 65 u. 65 J. älter		
		Alle	55-u. 65 J.		65 u. älter	Alle		55-u. 65 J.	65 u. älter	Alle	55-u. 65 J.	65 u. älter	Alle	55-u. 65 J.	65 u. älter	Alle
Basis hochger. (in Tsd.)	9322	6956	2839	4117	2366	981	1385	808	110	698	905	526	379	653	345	308
Basis ungewichtet	7861	6122	2019	4103	1739	514	1225	790	58	732	565	279	286	384	177	207
ZY010 Eigene RZSS (brutto)	1628	1692	1676	1695	1438	1263	1469	1572	(1330)	1585	1293	1359	1275	1360	1144	1439
ZY011 GRV insgesamt	1200	1227	1204	1230	1123	972	1148	1229	(990)	1240	1006	997	1008	1064	945	1107
ZY015 reine KLG	-	-	-	-	-	-	-	-	-	-	-	-	-	-	-	-
ZY016 GRV o. r. KLG	1200	1227	1204	1230	1123	972	1148	1229	(990)	1240	1006	997	1008	1064	945	1107
ZY012 BAV	509	562	683	541	338	(392)	332	375	/	375	350	(421)	335	242	/	226
ZY013 ZÖD	431	447	428	451	381	(395)	379	378	/	372	408	/	(398)	(355)	/	(383)
ZY014 BV	2535	2563	2408	2609	2428	(2319)	2456	2362	/	2341	2172	(2233)	2137	2909	/	(3105)
ZY110 Abgeleitete RZSS (brutto)	311	-	-	-	311	(368)	302	311	(368)	302	-	-	-	-	-	-
ZY111 GRV	311	-	-	-	311	(368)	302	311	(368)	302	-	-	-	-	-	-
ZY112 BAV	-	-	-	-	-	-	-	-	-	-	-	-	-	-	-	-
ZY113 ZÖD	-	-	-	-	-	-	-	-	-	-	-	-	-	-	-	-
ZY114 BV	-	-	-	-	-	-	-	-	-	-	-	-	-	-	-	-
Eigene o. abgeleit. RZSS	1633	1692	1676	1695	1461	1217	1508	1617	1096	1660	1293	1359	1275	1360	1144	1439
Eig. o. abgeleit. GRV	1207	1227	1204	1230	1149	942	1186	1279	(849)	1312	1006	997	1008	1064	945	1107
Eigene u. abgeleit. RZSS	1624	-	-	-	1624	(1377)	1643	1624	(1377)	1643	-	-	-	-	-	-
Eig. u. abgeleit. GRV	1377	-	-	-	1377	/	1383	1377	/	1383	-	-	-	-	-	-
ZY020 Andere eigene Renten	618	678	1021	623	465	(768)	404	410	/	392	682	/	434	393	(349)	406
ZY021 AdL	473	495	/	498	392	-	392	405	-	405	/	-	/	(372)	-	(372)
ZY022 BSV	2090	2662	/	2796	(1172)	/	(997)	/	/	/	/	/	/	/	-	/
ZY023 GUV	439	469	(616)	415	356	/	346	(332)	-	(332)	/	/	/	(301)	/	/
ZY024 KOV	277	290	-	290	256	/	275	274	/	282	/	/	/	/	/	/
ZY025/1,5 Andere son. R.	594	738	(1829)	499	(285)	/	(241)	(262)	/	(129)	/	/	/	/	-	/
ZY027 Priv. Versicherung	619	639	(1009)	556	561	/	416	(355)	/	(373)	(1005)	/	(605)	(363)	/	(343)
ZY120 Andere abgeleit. Renten	-	-	-	-	-	-	-	-	-	-	-	-	-	-	-	-
ZY121 AdL	-	-	-	-	-	-	-	-	-	-	-	-	-	-	-	-
ZY122 BSV	-	-	-	-	-	-	-	-	-	-	-	-	-	-	-	-
ZY123 GUV	-	-	-	-	-	-	-	-	-	-	-	-	-	-	-	-
ZY124 KOV	-	-	-	-	-	-	-	-	-	-	-	-	-	-	-	-
ZY125 Sonstige Renten	-	-	-	-	-	-	-	-	-	-	-	-	-	-	-	-
ZY030 Eig. Renten (ZY010+ZY020)	1662	1732	1691	1740	1455	1258	1494	1595	(1305)	1613	1349	1463	1315	1329	1051	1438
ZY130 Abg. Renten (ZY110+ZY120)	311	-	-	-	311	(368)	302	311	(368)	302	-	-	-	-	-	-
ZY035 Renten ins. (ZY030+ZY130)	1669	1732	1691	1740	1483	1225	1537	1652	1134	1697	1349	1463	1315	1329	1051	1438

Persönliche und haushaltsbezogene Einkommen, Einkommenssummen, Abzüge und Nettoeinkommen - Anteil der Bezieher/innen

Teilgesamtheit: Männer ab 55 Jahren (ohne Heimbewohner) - a l t e L ä n d e r (mit West-Berlin)

	+-- ALLE +--			+ V E R H E I R A T E T E +			+----- A L L E I N S T E H E N D E -----+ N A C H F A M I L I E N S T A N D +-----									
	Alle	+-----+ 55-u. 65 u. 65 J. älter		Alle	+-----+ 55-u. 65 u. 65 J. älter		Alle	+-----+ Verwitwet			+-----+ Geschieden/Getr. lebend			+-----+ Ledig		
		Alle	55-u. 65 J.		65 u. älter	Alle		55-u. 65 J.	65 u. älter	Alle	55-u. 65 J.	65 u. älter	Alle	55-u. 65 J.	65 u. älter	Alle
Basis hochger. (in Tsd.)	9322	6956	2839	4117	2366	981	1385	808	110	698	905	526	379	653	345	308
Basis ungewichtet	7861	6122	2019	4103	1739	514	1225	790	58	732	565	279	286	384	177	207
ZY040 Erwerbs- und weitere persönliche Einkommen	33	34	72	7	30	62	7	11	61	3	42	64	13	36	60	9
dar.: ZY041+ZY042 Erwerbseink.	31	32	68	7	28	59	7	10	58	3	40	60	12	34	57	9
ZY043 Arbeitslosenunterst.	1	1	3	0	1	3	-	0	3	-	2	3	-	2	3	-
ZY050 Persönliches Brutto- einkommen (ZY035+ZY040)	96	98	95	99	93	86	99	98	90	100	90	84	99	92	87	98
ZY060 Haushaltsbez. Einkommen	48	51	56	47	40	44	37	40	47	38	38	44	31	43	43	43
dar.: ZY061 Wohngeld	1	0	0	1	1	1	1	0	1	0	1	1	2	1	1	1
ZY062a SH als HLU incl. GS	2	1	0	2	3	2	3	1	-	1	4	2	7	3	2	5
ZY061a ALG II	3	2	4	1	6	14	0	1	10	-	10	17	1	6	12	-
ZY063+ZY064 Altent./Unter.	1	1	0	1	1	1	1	2	2	2	0	1	-	-	-	-
ZY065 Vermietung/Verpacht.	17	19	21	17	11	11	11	11	17	10	9	9	8	15	11	19
ZY066 Zinsen	29	32	27	35	22	17	25	29	17	31	14	13	16	23	23	24
ZY070 Bruttoeinkommen der Person (ZY050+ZY060)	100	100	99	100	100	99	100	100	100	100	100	100	100	99	98	100
ZY080 Pers. Steuern/Sozialabg.	94	95	91	98	91	81	98	98	87	99	87	80	97	89	82	98
ZY081 Lohn-/Einkommenst.	47	45	72	27	51	60	45	55	73	53	49	62	32	48	53	42
ZY082 Beitr. KV	93	94	89	98	90	80	97	98	87	99	85	78	95	88	81	96
ZY083+ZY084 Beitr. GRV/ALV	17	18	44	0	16	38	0	6	40	0	22	38	-	20	37	0
ZY085 Beitr. Pflegevers.	94	95	90	98	91	81	98	98	87	99	87	79	97	89	81	98
ZY090 Nettoeinkommen der Person (ZY070./ZY080)	100	100	99	100	100	99	100	100	100	100	100	100	100	99	98	100
PY070 Bruttoeinkomm. d. Ehepart.	67	90	88	92	-	-	-	-	-	-	-	-	-	-	-	-
PY090 Nettoeinkomm. d. Ehepart.	67	90	88	91	-	-	-	-	-	-	-	-	-	-	-	-
HY070 Bruttoeink. d. Ehepaares/ Alleinsteh. (ZY070+PY070)	100	100	100	100	100	99	100	100	100	100	100	100	100	99	98	100
HY090 Nettoeink. d. Ehepaares/ Alleinsteh. (ZY090+PY090)	100	100	100	100	100	99	100	100	100	100	100	100	100	99	98	100
Wohnungseigentum/Mietfrei	66	72	72	72	48	40	53	63	63	63	34	34	34	48	41	56

Persönliche und haushaltsbezogene Einkommen, Einkommenssummen, Abzüge und Nettoeinkommen - Betrag je Bezieher/in

Teilgesamtheit: Männer ab 55 Jahren (ohne Heimbewohner) - a l t e L ä n d e r (mit West-Berlin)

	+-- ALLE +--			+ V E R H E I R A T E T E +			+----- A L L E I N S T E H E N D E -----+ N A C H F A M I L I E N S T A N D -----+									
	Alle	+-----+ 55-u. 65 u. 65 J. älter		Alle	+-----+ 55-u. 65 u. 65 J. älter		Alle	+-----+ Verwitwet			+-----+ Geschieden/Getr. lebend			+-----+ Ledig		
		Alle	55-u. 65 J.		65 u. älter	Alle		55-u. 65 J.	65 u. älter	Alle	55-u. 65 J.	65 u. älter	Alle	55-u. 65 J.	65 u. älter	Alle
Basis hochger. (in Tsd.)	9322	6956	2839	4117	2366	981	1385	808	110	698	905	526	379	653	345	308
Basis ungewichtet	7861	6122	2019	4103	1739	514	1225	790	58	732	565	279	286	384	177	207
ZY040 Erwerbs- und weitere persönliche Einkommen	3026	3114	3372	1391	2732	2885	1769	3288	3574	(2459)	2664	2827	(1522)	2629	2757	(1615)
dar.: ZY041+ZY042 Erwerbseink.	3146	3239	3497	1476	2836	3002	1818	3464	3720	(2681)	2769	2950	(1549)	2707	2853	(1615)
ZY043 Arbeitslosenunterst.	1121	1165	1166	/	(977)	(977)	-	/	/	-	/	/	-	/	/	-
ZY050 Persönliches Brutto- einkommen (ZY035+ZY040)	2231	2314	3052	1826	1976	2517	1644	1937	3096	1772	2045	2517	1488	1932	2325	1543
ZY060 Haushaltsbez. Einkommen	403	364	328	394	546	492	592	542	(414)	567	639	552	807	438	427	450
dar.: ZY061 Wohngeld	69	(73)	/	(67)	(63)	/	/	/	/	/	/	/	/	/	/	/
ZY062a SH als HLU	304	232	/	241	395	(478)	360	/	-	/	(421)	/	(340)	(328)	/	/
ZY069 Grundsicherung	-	-	-	-	-	-	-	-	-	-	-	-	-	-	-	-
ZY063+ZY064 Altent./Unter.	263	242	/	251	(335)	/	(331)	(324)	/	(331)	/	/	-	-	-	-
ZY065 Vermietung/Verpacht.	627	581	453	693	855	660	983	713	/	770	1299	(734)	(2186)	617	(645)	598
ZY066 Zinsen	183	154	145	159	306	204	354	396	(140)	418	249	232	267	219	194	244
ZY070 Bruttoeinkommen der Person (ZY050+ZY060)	2354	2450	3111	1997	2071	2385	1850	2120	2983	1984	2084	2349	1717	1991	2245	1712
ZY080 Pers. Steuern/Sozialabg.	530	531	941	268	528	939	287	391	1129	289	643	937	307	558	877	259
ZY081 Lohn-/Einkommenst.	534	541	638	365	517	737	306	355	826	252	642	692	506	571	778	274
ZY082 Beitr. KV	170	175	230	140	156	209	126	143	234	130	174	220	121	152	185	121
ZY083+ZY084 Beitr. GRV/ALV	381	392	392	(342)	346	347	/	(372)	(380)	/	335	335	-	353	354	/
ZY085 Beitr. Pflegevers.	26	27	29	25	24	26	23	25	30	24	24	26	22	23	24	22
ZY090 Nettoeinkommen der Person (ZY070./ZY080)	1854	1944	2251	1735	1589	1619	1568	1739	2002	1697	1527	1604	1419	1488	1516	1457
PY070 Bruttoeinkomm. d. Ehepart.	1019	1019	1339	808	-	-	-	-	-	-	-	-	-	-	-	-
PY090 Nettoeinkomm. d. Ehepart.	790	790	961	676	-	-	-	-	-	-	-	-	-	-	-	-
HY070 Bruttoeink. d. Ehepaares/ Alleinsteh. (ZY070+PY070)	3037	3365	4274	2740	2071	2385	1850	2120	2983	1984	2084	2349	1717	1991	2245	1712
HY090 Nettoeink. d. Ehepaares/ Alleinsteh. (ZY090+PY090)	2379	2647	3078	2351	1589	1619	1568	1739	2002	1697	1527	1604	1419	1488	1516	1457

Brutto-Einkommen aus Regel- und Zusatzsicherung (einschl. KLG) und aus anderen Renten - Anteil der Bezieher/innen

Teilgesamtheit: Frauen ab 55 Jahren (ohne Heimbewohner) - a l t e L ä n d e r (mit West-Berlin)

	+-- ALLE +--			+ VERHEIRATETE +			+----- ALLEIN STEHENDE NACH FAMILIENSTAND -----+											
	Alle	+-----+ 55-u. 65 u. 65 J. älter		Alle	+-----+ 55-u. 65 u. 65 J. älter		+-----+ Gesamt Alle			+-----+ Verwitwet 55-u. 65 u. 65 J. älter			+-----+ Geschieden/Getr. lebend 55-u. 65 u. 65 J. älter			+-----+ Ledig 55-u. 65 u. 65 J. älter		
		Alle	55-u. 65 J.		65 u. älter	Alle	55-u. 65 J.	65 u. älter	Alle	55-u. 65 J.	65 u. älter	Alle	55-u. 65 J.	65 u. älter	Alle	55-u. 65 J.	65 u. älter	
Basis hochger. (in Tsd.)	11140	5848	2572	3276	5292	1104	4188	3643	408	3234	963	482	481	686	213	472		
Basis ungewichtet	9901	5345	2058	3287	4556	728	3828	3135	250	2885	789	339	450	632	139	493		
ZY010 Eigene RZSS (brutto)	66	57	20	86	75	25	89	80	28	87	59	22	96	74	25	96		
ZY011 GRV insgesamt	65	56	19	85	74	23	88	79	26	86	57	20	94	70	22	91		
ZY015 reine KLG	2	0	-	0	3	-	4	5	-	5	0	-	0	-	-	-		
ZY016 GRV o.r. KLG	63	56	19	85	71	23	83	75	26	81	57	20	94	70	22	91		
ZY012 BAV	6	5	3	6	7	4	8	5	4	6	9	3	14	15	5	19		
ZY013 ZÖD	8	6	4	8	9	7	10	6	6	7	14	8	20	19	8	24		
ZY014 BV	2	1	1	1	2	2	2	1	2	1	3	2	3	6	3	8		
ZY110 Abgeleitete RZSS (brutto)	30	-	-	-	64	32	72	92	86	93	1	0	2	-	-	-		
ZY111 GRV	28	-	-	-	59	29	67	85	79	86	1	0	2	-	-	-		
ZY112 BAV	5	-	-	-	10	5	11	14	15	14	-	-	-	-	-	-		
ZY113 ZÖD	2	-	-	-	5	3	6	7	8	7	-	-	-	-	-	-		
ZY114 BV	4	-	-	-	7	3	9	11	8	11	-	-	-	-	-	-		
Eigene o. abgeleit. RZSS	71	57	20	86	87	47	98	97	87	98	59	22	96	74	25	96		
Eig. o. abgeleit. GRV	70	56	19	85	85	43	96	95	82	96	57	20	94	70	22	91		
Eigene u. abgeleit. RZSS	25	-	-	-	52	10	63	75	26	82	1	0	2	-	-	-		
Eig. u. abgeleit. GRV	23	-	-	-	48	9	59	70	24	76	1	0	2	-	-	-		
ZY020 Andere eigene Renten	4	4	2	5	5	3	6	4	1	5	5	3	6	11	5	13		
ZY021 AdL	2	2	1	2	1	0	2	2	-	2	0	0	0	2	-	2		
ZY022 BSV	0	0	0	0	0	-	0	0	-	0	-	-	-	0	-	0		
ZY023 GUV	1	0	0	0	1	0	1	1	-	1	1	1	0	1	-	1		
ZY024 KOV	0	0	-	0	0	-	0	0	-	0	0	-	0	1	-	1		
ZY025/1,5 Andere son. R.	1	1	0	1	1	1	1	1	-	1	1	1	2	2	2	3		
ZY027 Priv. Versicherung	1	1	1	1	2	2	2	1	1	1	2	2	3	6	3	7		
ZY120 Andere abgeleit. Renten	4	-	-	-	8	4	9	11	11	11	-	-	-	-	-	-		
ZY121 AdL	2	-	-	-	4	1	5	6	4	6	-	-	-	-	-	-		
ZY122 BSV	0	-	-	-	1	1	1	1	2	1	-	-	-	-	-	-		
ZY123 GUV	0	-	-	-	1	1	1	1	4	1	-	-	-	-	-	-		
ZY124 KOV	1	-	-	-	2	-	2	2	-	3	-	-	-	-	-	-		
ZY125 Sonstige Renten	0	-	-	-	1	1	1	1	2	1	-	-	-	-	-	-		
ZY030 Eig. Renten (ZY010+ZY020)	67	59	21	88	77	26	90	81	28	88	60	24	97	76	26	99		
ZY130 Abg. Renten (ZY110+ZY120)	32	-	-	-	67	34	76	97	91	98	1	0	2	-	-	-		
ZY035 Renten ins. (ZY030+ZY130)	73	59	21	88	89	49	99	99	92	100	60	24	97	76	26	99		

Brutto-Einkommen aus Regel- und Zusatzsicherung (einschl. KLG) und aus anderen Renten - Betrag je Bezieher/in

Teilgesamtheit: Frauen ab 55 Jahren (ohne Heimbewohner) - a l t e L ä n d e r (mit West-Berlin)

	+-- ALLE +--			+ V E R H E I R A T E T E +			+----- A L L E I N S T E H E N D E -----+ +			+----- N A C H F A M I L I E N S T A N D -----+ +						
	Alle	+-----+ +		Alle	+-----+ +		Alle	+-----+ +		+-----+ +		+-----+ +		Alle	+-----+ +	
		55-u. 65 J.	65 u. älter		55-u. 65 J.	65 u. älter		55-u. 65 J.	65 u. älter	Geschieden/Getr.	lebend	Alle	55-u. 65 J.		65 u. älter	Alle
Basis hochger. (in Tsd.)	11140	5848	2572	3276	5292	1104	4188	3643	408	3234	963	482	481	686	213	472
Basis ungewichtet	9901	5345	2058	3287	4556	728	3828	3135	250	2885	789	339	450	632	139	493
ZY010 Eigene RZSS (brutto)	626	579	807	537	666	1060	636	489	836	474	1016	1193	975	1286	1270	1288
ZY011 GRV insgesamt	529	500	658	473	553	779	538	434	634	427	832	866	824	950	932	952
ZY015 reine KLG	70	(76)	-	(76)	69	-	69	69	-	69	/	-	/	-	-	-
ZY016 GRV o. r. KLG	541	501	658	474	576	779	561	458	634	451	834	866	827	950	932	952
ZY012 BAV	230	181	164	188	264	(550)	229	203	/	190	363	(823)	268	302	/	277
ZY013 ZÖD	264	254	277	245	272	252	276	232	(233)	232	256	(240)	262	361	(308)	368
ZY014 BV	2354	2171	(1896)	2346	2485	(2211)	2573	2148	/	2136	2393	/	(2551)	2803	/	2895
ZY110 Abgeleitete RZSS (brutto)	828	-	-	-	828	741	839	829	742	840	(557)	/	(563)	-	-	-
ZY111 GRV	666	-	-	-	666	587	675	666	587	675	(557)	/	(563)	-	-	-
ZY112 BAV	241	-	-	-	241	269	238	241	269	238	-	-	-	-	-	-
ZY113 ZÖD	236	-	-	-	236	(258)	232	236	(258)	232	-	-	-	-	-	-
ZY114 BV	1336	-	-	-	1336	(1432)	1328	1336	(1432)	1328	-	-	-	-	-	-
Eigene o. abgeleit. RZSS	929	579	807	537	1183	1066	1198	1194	996	1216	1027	1198	987	1286	1270	1288
Eig. o. abgeleit. GRV	758	500	658	473	947	808	964	964	773	984	843	872	837	950	932	952
Eigene u. abgeleit. RZSS	1307	-	-	-	1307	1472	1300	1307	1480	1300	(1299)	/	(1362)	-	-	-
Eig. u. abgeleit. GRV	1106	-	-	-	1106	1228	1101	1105	1234	1100	(1234)	/	(1289)	-	-	-
ZY020 Andere eigene Renten	353	365	523	312	345	(529)	322	304	/	307	388	(461)	(347)	406	/	350
ZY021 AdL	283	275	(289)	272	295	/	294	291	-	291	/	/	/	(310)	-	(310)
ZY022 BSV	(1730)	/	/	/	/	-	/	/	-	/	-	-	-	/	-	/
ZY023 GUV	262	(304)	/	(250)	238	/	239	(253)	-	(253)	/	/	/	/	-	/
ZY024 KOV	(372)	/	-	/	(391)	-	(391)	(353)	-	(353)	/	-	/	/	-	/
ZY025/1,5 Andere son. R.	365	(200)	/	(216)	468	/	355	(343)	-	(343)	/	/	/	(639)	/	(433)
ZY027 Priv. Versicherung	313	342	(352)	338	295	(350)	283	(238)	/	(242)	(405)	/	(383)	286	/	(281)
ZY120 Andere abgeleit. Renten	467	-	-	-	467	(684)	441	467	(684)	441	-	-	-	-	-	-
ZY121 AdL	339	-	-	-	339	(284)	344	339	(284)	344	-	-	-	-	-	-
ZY122 BSV	(1033)	-	-	-	(1033)	/	(878)	(1033)	/	(878)	-	-	-	-	-	-
ZY123 GUV	776	-	-	-	776	/	(703)	776	/	(703)	-	-	-	-	-	-
ZY124 KOV	391	-	-	-	391	-	391	391	-	391	-	-	-	-	-	-
ZY125 Sonstige Renten	(368)	-	-	-	(368)	/	(433)	(368)	/	(433)	-	-	-	-	-	-
ZY030 Eig. Renten (ZY010+ZY020)	638	588	810	546	679	1078	649	499	841	485	1028	1189	988	1306	1330	1303
ZY130 Abg. Renten (ZY110+ZY120)	841	-	-	-	841	781	849	842	782	850	(557)	/	(563)	-	-	-
ZY035 Renten ins. (ZY030+ZY130)	953	588	810	546	1220	1097	1236	1236	1031	1260	1039	1194	1001	1306	1330	1303

Persönliche und haushaltsbezogene Einkommen, Einkommenssummen, Abzüge und Nettoeinkommen - Anteil der Bezieher/innen

Teilgesamtheit: Frauen ab 55 Jahren (ohne Heimbewohner) - a l t e L ä n d e r (mit West-Berlin)

	+-- ALLE +--			+ V E R H E I R A T E T E +			+----- A L L E I N S T E H E N D E -----+ +			+----- N A C H F A M I L I E N S T A N D -----+ +						
	Alle	+-----+ +		Alle	+-----+ +		Alle	+-----+ +		+-----+ +		+-----+ +		Alle	+-----+ +	
		55-u. 65 J.	65 u. älter		55-u. 65 J.	65 u. älter		Verwitwet	Geschieden/Getr. lebend		Ledig					
Basis hochger. (in Tsd.)	11140	5848	2572	3276	5292	1104	4188	3643	408	3234	963	482	481	686	213	472
Basis ungewichtet	9901	5345	2058	3287	4556	728	3828	3135	250	2885	789	339	450	632	139	493
ZY040 Erwerbs- und weitere persönliche Einkommen	19	22	47	3	15	59	3	7	48	2	37	66	8	22	65	3
dar.: ZY041+ZY042 Erwerbseink.	17	20	43	3	13	54	3	7	44	2	34	61	7	20	59	2
ZY043 Arbeitslosenunterst.	1	1	3	-	1	4	-	0	3	-	2	4	-	2	6	-
ZY050 Persönliches Brutto- einkommen (ZY035+ZY040)	88	79	67	88	97	90	99	99	97	100	92	85	98	96	89	99
ZY060 Haushaltsbez. Einkommen	44	48	50	46	40	47	38	35	40	35	52	52	52	46	48	45
dar.: ZY061 Wohnungsgeld	1	0	0	0	3	2	3	2	3	2	5	2	8	3	1	4
ZY062a SH als HLU incl. GS	2	1	1	2	4	3	4	2	1	2	9	4	15	3	4	3
ZY061a ALG II	2	2	3	0	2	9	-	1	5	-	7	13	-	3	9	-
ZY063+ZY064 Altent./Unter.	2	1	1	1	4	4	3	3	3	3	8	6	9	1	2	1
ZY065 Vermietung/Verpacht.	14	18	22	16	8	10	8	8	8	8	9	11	7	9	13	7
ZY066 Zinsen	29	33	30	35	24	21	25	24	21	24	19	17	20	34	30	36
ZY070 Bruttoeinkommen der Person (ZY050+ZY060)	95	90	85	94	100	99	100	100	100	100	100	99	100	99	99	100
ZY080 Pers. Steuern/Sozialabg.	85	74	64	82	96	85	99	99	92	99	89	80	97	93	83	98
ZY081 Lohn-/Einkommenst.	32	33	45	24	31	53	25	28	45	26	35	55	15	40	65	29
ZY082 Beitr. KV	81	69	55	79	96	84	99	98	91	99	88	78	97	93	83	98
ZY083+ZY084 Beitr. GRV/ALV	9	11	25	0	7	35	0	3	25	0	21	41	0	13	42	-
ZY085 Beitr. Pflegevers.	82	70	57	80	96	85	99	98	92	99	88	79	97	93	83	98
ZY090 Nettoeinkommen der Person (ZY070./ZY080)	94	89	84	93	100	99	100	100	100	100	99	99	100	99	99	100
PY070 Bruttoeinkomm. d. Ehepart.	52	100	99	100	-	-	-	-	-	-	-	-	-	-	-	-
PY090 Nettoeinkomm. d. Ehepart.	52	100	99	100	-	-	-	-	-	-	-	-	-	-	-	-
HY070 Bruttoeink. d. Ehepaares/ Alleinsteh. (ZY070+PY070)	100	100	100	100	100	99	100	100	100	100	100	99	100	99	99	100
HY090 Nettoeink. d. Ehepaares/ Alleinsteh. (ZY090+PY090)	100	100	100	100	100	99	100	100	100	100	99	99	100	99	99	100
Wohnungseigentum/Mietfrei	61	72	73	71	50	44	52	57	54	57	32	36	27	40	40	39

Persönliche und haushaltsbezogene Einkommen, Einkommenssummen, Abzüge und Nettoeinkommen - Betrag je Bezieher/in

Teilgesamtheit: Frauen ab 55 Jahren (ohne Heimbewohner) - a l t e L ä n d e r (mit West-Berlin)

	+-- ALLE +--			+ V E R H E I R A T E T E +			+----- A L L E I N S T E H E N D E -----+ N A C H F A M I L I E N S T A N D -----+									
	Alle	+-----+ 55-u. 65 u. 65 J. älter		Alle	+-----+ 55-u. 65 u. 65 J. älter		Alle	+-----+ Verwitwet-----+ 55-u. 65 u. 65 J. älter			+-----+ Geschieden/Getr. lebend+ 55-u. 65 u. 65 J. älter			+-----+ Ledig-----+ 55-u. 65 u. 65 J. älter		
		Alle	55-u. 65 J.		65 u. älter	Alle		55-u. 65 J.	65 u. älter	Alle	55-u. 65 J.	65 u. älter	Alle	55-u. 65 J.	65 u. älter	Alle
Basis hochger. (in Tsd.)	11140	5848	2572	3276	5292	1104	4188	3643	408	3234	963	482	481	686	213	472
Basis ungewichtet	9901	5345	2058	3287	4556	728	3828	3135	250	2885	789	339	450	632	139	493
ZY040 Erwerbs- und weitere persönliche Einkommen	1535	1379	1442	705	1798	2039	520	1085	1300	487	1973	2137	650	2653	2869	(302)
dar.: ZY041+ZY042 Erwerbseink.	1625	1460	1511	806	1906	2145	544	1141	1363	503	2070	2220	(708)	2867	3084	/
ZY043 Arbeitslosenunterst.	690	634	634	-	(773)	(773)	-	/	/	-	(821)	(821)	-	/	/	-
ZY050 Persönliches Brutto- einkommen (ZY035+ZY040)	1120	827	1261	569	1382	1932	1250	1309	1624	1271	1481	1973	1049	1650	2482	1312
ZY060 Haushaltsbez. Einkommen	375	386	365	404	360	490	318	354	484	335	379	468	289	357	552	263
dar.: ZY061 Wohngeld	78	(66)	/	(50)	81	(112)	74	83	/	77	83	/	71	(69)	/	(71)
ZY062a SH als HLU	295	234	(201)	246	319	(511)	284	237	/	224	377	(539)	338	(376)	/	(322)
ZY069 Grundsicherung	-	-	-	-	-	-	-	-	-	-	-	-	-	-	-	-
ZY063+ZY064 Altent./Unter.	355	246	(174)	268	388	428	375	352	/	344	437	(430)	442	/	/	/
ZY065 Vermietung/Verpacht.	659	623	491	764	745	860	706	799	(1043)	768	660	799	434	588	(746)	(446)
ZY066 Zinsen	155	159	169	153	149	191	140	146	272	132	103	80	123	197	227	186
ZY070 Bruttoeinkommen der Person (ZY050+ZY060)	1213	932	1211	734	1493	1985	1363	1426	1764	1383	1560	1946	1176	1753	2499	1418
ZY080 Pers. Steuern/Sozialabg.	244	238	421	127	249	623	164	188	371	167	388	704	128	404	978	184
ZY081 Lohn-/Einkommenst.	270	262	296	212	279	515	148	172	329	138	455	539	160	459	715	201
ZY082 Beitr. KV	103	84	134	56	118	166	107	113	134	111	127	178	86	135	210	106
ZY083+ZY084 Beitr. GRV/ALV	236	209	209	/	279	281	/	207	209	/	280	281	/	362	362	-
ZY085 Beitr. Pflegevers.	17	13	16	12	20	22	19	20	21	20	18	20	16	20	26	18
ZY090 Nettoeinkommen der Person (ZY070./ZY080)	999	742	903	628	1253	1454	1201	1241	1422	1218	1216	1383	1051	1373	1677	1237
PY070 Bruttoeinkomm. d. Ehepart.	2323	2323	2740	1997	-	-	-	-	-	-	-	-	-	-	-	-
PY090 Nettoeinkomm. d. Ehepart.	1885	1885	2080	1733	-	-	-	-	-	-	-	-	-	-	-	-
HY070 Bruttoeink. d. Ehepaares/ Alleinsteh. (ZY070+PY070)	2367	3156	3756	2686	1493	1985	1363	1426	1764	1383	1560	1946	1176	1753	2499	1418
HY090 Nettoeink. d. Ehepaares/ Alleinsteh. (ZY090+PY090)	1930	2541	2828	2317	1253	1454	1201	1241	1422	1218	1216	1383	1051	1373	1677	1237

Brutto-Einkommen aus Regel- und Zusatzsicherung (einschl. KLG) und aus anderen Renten - Anteil der Bezieher/innen

Teilgesamtheit: Frauen ab 55 Jahren - ohne reine KLG (ohne Heimbewohner) - a l t e L ä n d e r (mit West-Berlin)

	+-- ALLE +--				+ V E R H E I R A T E T E +				+----- A L L E I N S T E H E N D E N A C H F A M I L I E N S T A N D -----+											
		+----- Gesamt -----+			Alle	+----- Verwitwet -----+			+----- Geschieden/Getr. lebend -----+			Alle	+----- Ledig -----+							
		Alle	55-u. 65 J.	65 u. älter		Alle	55-u. 65 J.	65 u. älter	Alle	55-u. 65 J.	65 u. älter		Alle	55-u. 65 J.	65 u. älter					
Basis hochger. (in Tsd.)	10954	5839	2572	3267	5116	1104	4012	3468	408	3060	962	482	479	686	213	472				
Basis ungewichtet	9700	5326	2058	3268	4374	728	3646	2955	250	2705	787	339	448	632	139	493				
ZY010 Eigene RZSS (brutto)	65	57	20	86	75	25	88	79	28	86	59	22	96	74	25	96				
ZY011 GRV insgesamt	64	56	19	85	73	23	87	78	26	85	57	20	94	70	22	91				
ZY015 reine KLG	-	-	-	-	-	-	-	-	-	-	-	-	-	-	-	-				
ZY016 GRV o.r. KLG	64	56	19	85	73	23	87	78	26	85	57	20	94	70	22	91				
ZY012 BAV	6	5	3	6	7	4	9	6	4	6	9	3	14	15	5	19				
ZY013 ZÖD	8	6	4	8	10	7	11	7	6	7	14	8	20	19	8	24				
ZY014 BV	2	1	1	1	2	2	2	1	2	1	3	2	3	6	3	8				
ZY110 Abgeleitete RZSS (brutto)	29	-	-	-	63	32	72	93	86	93	1	0	2	-	-	-				
ZY111 GRV	27	-	-	-	59	29	67	86	79	87	1	0	2	-	-	-				
ZY112 BAV	5	-	-	-	10	5	11	14	15	14	-	-	-	-	-	-				
ZY113 ZÖD	2	-	-	-	5	3	6	7	8	7	-	-	-	-	-	-				
ZY114 BV	3	-	-	-	7	3	8	10	8	10	-	-	-	-	-	-				
Eigene o. abgeleit. RZSS	71	57	20	86	87	47	97	97	87	98	59	22	96	74	25	96				
Eig. o. abgeleit. GRV	69	56	19	85	84	43	95	95	82	96	57	20	94	70	22	91				
Eigene u. abgeleit. RZSS	24	-	-	-	51	10	62	75	26	81	1	0	2	-	-	-				
Eig. u. abgeleit. GRV	22	-	-	-	48	9	58	70	24	76	1	0	2	-	-	-				
ZY020 Andere eigene Renten	4	4	2	5	5	3	6	4	1	5	5	3	6	11	5	13				
ZY021 AdL	2	2	1	2	1	0	2	2	-	2	0	0	0	2	-	2				
ZY022 BSV	0	0	0	0	0	-	0	0	-	0	-	-	-	0	-	0				
ZY023 GUV	0	0	0	0	1	0	1	1	-	1	1	1	0	1	-	1				
ZY024 KOV	0	0	-	0	0	-	0	0	-	0	0	-	0	1	-	1				
ZY025/1,5 Andere son. R.	1	1	0	1	1	1	1	1	-	1	1	1	1	2	2	3				
ZY027 Priv. Versicherung	2	1	1	1	2	2	2	1	1	1	2	2	3	6	3	7				
ZY120 Andere abgeleit. Renten	3	-	-	-	7	4	8	10	11	10	-	-	-	-	-	-				
ZY121 AdL	2	-	-	-	4	1	4	5	4	6	-	-	-	-	-	-				
ZY122 BSV	0	-	-	-	1	1	0	1	2	1	-	-	-	-	-	-				
ZY123 GUV	0	-	-	-	1	1	1	1	4	1	-	-	-	-	-	-				
ZY124 KOV	1	-	-	-	1	-	2	2	-	2	-	-	-	-	-	-				
ZY125 Sonstige Renten	0	-	-	-	1	1	1	1	2	1	-	-	-	-	-	-				
ZY030 Eig. Renten (ZY010+ZY020)	67	59	21	88	76	26	90	80	28	87	60	24	97	76	26	99				
ZY130 Abg. Renten (ZY110+ZY120)	31	-	-	-	66	34	75	97	91	98	1	0	2	-	-	-				
ZY035 Renten ins. (ZY030+ZY130)	73	59	21	88	88	49	99	99	92	100	60	24	97	76	26	99				

Brutto-Einkommen aus Regel- und Zusatzsicherung (einschl. KLG) und aus anderen Renten - Betrag je Bezieher/in

Teilgesamtheit: Frauen ab 55 Jahren - ohne reine KLG (ohne Heimbewohner) - a l t e L ä n d e r (mit West-Berlin)

	+-- ALLE +--			+ V E R H E I R A T E T E +			+----- A L L E I N S T E H E N D E -----+ +			+----- N A C H F A M I L I E N S T A N D -----+ +						
	Alle	+-----+ +		Alle	+-----+ +		Alle	+-----+ +		+-----+ +		+-----+ +		Alle	+-----+ +	
		55-u. 65 J.	65 u. älter		55-u. 65 J.	65 u. älter		Verwitwet	Geschieden/Getr. lebend		55-u. 65 J.	65 u. älter	55-u. 65 J.		65 u. älter	Ledig
Basis hochger. (in Tsd.)	10954	5839	2572	3267	5116	1104	4012	3468	408	3060	962	482	479	686	213	472
Basis ungewichtet	9700	5326	2058	3268	4374	728	3646	2955	250	2705	787	339	448	632	139	493
ZY010 Eigene RZSS (brutto)	641	580	807	539	693	1060	665	515	836	501	1019	1193	978	1286	1270	1288
ZY011 GRV insgesamt	541	501	658	474	576	779	561	458	634	451	834	866	827	950	932	952
ZY015 reine KLG	-	-	-	-	-	-	-	-	-	-	-	-	-	-	-	-
ZY016 GRV o. r. KLG	541	501	658	474	576	779	561	458	634	451	834	866	827	950	932	952
ZY012 BAV	230	181	164	188	264	(550)	229	203	/	190	363	(823)	268	302	/	277
ZY013 ZÖD	264	254	277	245	272	252	276	232	(233)	232	256	(240)	262	361	(308)	368
ZY014 BV	2354	2171	(1896)	2346	2485	(2211)	2573	2148	/	2136	2393	/	(2551)	2803	/	2895
ZY110 Abgeleitete RZSS (brutto)	818	-	-	-	818	741	827	819	742	829	(530)	/	(534)	-	-	-
ZY111 GRV	663	-	-	-	663	587	672	663	587	673	(530)	/	(534)	-	-	-
ZY112 BAV	240	-	-	-	240	269	236	240	269	236	-	-	-	-	-	-
ZY113 ZÖD	234	-	-	-	234	(258)	230	234	(258)	230	-	-	-	-	-	-
ZY114 BV	1336	-	-	-	1336	(1432)	1327	1336	(1432)	1327	-	-	-	-	-	-
Eigene o. abgeleit. RZSS	929	580	807	539	1192	1066	1209	1206	996	1231	1029	1198	989	1286	1270	1288
Eig. o. abgeleit. GRV	763	501	658	474	962	808	981	984	773	1008	844	872	838	950	932	952
Eigene u. abgeleit. RZSS	1317	-	-	-	1317	1472	1311	1317	1480	1310	(1295)	/	(1360)	-	-	-
Eig. u. abgeleit. GRV	1121	-	-	-	1121	1228	1116	1120	1234	1116	(1227)	/	(1284)	-	-	-
ZY020 Andere eigene Renten	354	365	523	313	346	(529)	323	304	/	306	395	(461)	(356)	406	/	350
ZY021 AdL	283	275	(289)	272	294	/	293	290	-	290	/	/	/	(310)	-	(310)
ZY022 BSV	(1730)	/	/	/	/	-	/	/	-	/	-	-	-	/	-	/
ZY023 GUV	264	(304)	/	(250)	239	/	(241)	(257)	-	(257)	/	/	/	/	-	/
ZY024 KOV	(377)	/	-	/	(391)	-	(391)	(353)	-	(353)	/	-	/	/	-	/
ZY025/1,5 Andere son. R.	368	(200)	/	(216)	476	/	362	(343)	-	(343)	/	/	/	(639)	/	(433)
ZY027 Priv. Versicherung	313	342	(352)	338	295	(350)	283	(238)	/	(242)	(405)	/	(383)	286	/	(281)
ZY120 Andere abgeleit. Renten	475	-	-	-	475	(684)	445	475	(684)	445	-	-	-	-	-	-
ZY121 AdL	345	-	-	-	345	(284)	351	345	(284)	351	-	-	-	-	-	-
ZY122 BSV	(1060)	-	-	-	(1060)	/	(901)	(1060)	/	(901)	-	-	-	-	-	-
ZY123 GUV	776	-	-	-	776	/	(703)	776	/	(703)	-	-	-	-	-	-
ZY124 KOV	349	-	-	-	349	-	349	349	-	349	-	-	-	-	-	-
ZY125 Sonstige Renten	(380)	-	-	-	(380)	/	(455)	(380)	/	(455)	-	-	-	-	-	-
ZY030 Eig. Renten (ZY010+ZY020)	652	590	810	548	707	1078	677	526	841	512	1030	1189	991	1306	1330	1303
ZY130 Abg. Renten (ZY110+ZY120)	833	-	-	-	833	781	839	834	782	840	(530)	/	(534)	-	-	-
ZY035 Renten ins. (ZY030+ZY130)	952	590	810	548	1225	1097	1243	1244	1031	1270	1040	1194	1002	1306	1330	1303

Persönliche und haushaltsbezogene Einkommen, Einkommenssummen, Abzüge und Nettoeinkommen - Anteil der Bezieher/innen

Teilgesamtheit: Frauen ab 55 Jahren - ohne reine KLG (ohne Heimbewohner) - a l t e L ä n d e r (mit West-Berlin)

	+-- ALLE +--			+ V E R H E I R A T E T E +			+----- A L L E I N S T E H E N D E N A C H F A M I L I E N S T A N D -----+									
	Alle	+-----+-----+-----+		Alle	+-----+-----+-----+		+-----+-----+-----+			+-----+-----+-----+			+-----+-----+-----+			
		55-u. 65 J.	65 u. älter		Alle	55-u. 65 J.	65 u. älter	Alle	55-u. 65 J.	65 u. älter	Alle	55-u. 65 J.	65 u. älter	Alle	55-u. 65 J.	65 u. älter
Basis hochger. (in Tsd.)	10954	5839	2572	3267	5116	1104	4012	3468	408	3060	962	482	479	686	213	472
Basis ungewichtet	9700	5326	2058	3268	4374	728	3646	2955	250	2705	787	339	448	632	139	493
ZY040 Erwerbs- und weitere persönliche Einkommen	19	22	47	3	15	59	3	8	48	2	37	66	8	22	65	3
dar.: ZY041+ZY042 Erwerbseink.	17	20	43	3	14	54	3	7	44	2	34	61	7	20	59	2
ZY043 Arbeitslosenunterst.	1	1	3	-	1	4	-	0	3	-	2	4	-	2	6	-
ZY050 Persönliches Brutto- einkommen (ZY035+ZY040)	88	79	67	88	97	90	99	99	97	100	92	85	98	96	89	99
ZY060 Haushaltsbez. Einkommen	44	48	50	46	40	47	38	35	40	35	52	52	52	46	48	45
dar.: ZY061 Wohnungsgeld	1	0	0	0	2	2	3	2	3	1	5	2	8	3	1	4
ZY062a SH als HLU incl. GS	2	1	1	2	4	3	4	2	1	2	9	4	15	3	4	3
ZY061a ALG II	2	2	3	0	2	9	-	1	5	-	7	13	-	3	9	-
ZY063+ZY064 Altent./Unter.	2	1	1	1	4	4	3	3	3	3	8	6	9	1	2	1
ZY065 Vermietung/Verpacht.	14	18	22	16	8	10	8	8	8	8	9	11	7	9	13	7
ZY066 Zinsen	29	33	30	35	24	21	25	24	21	24	19	17	20	34	30	36
ZY070 Bruttoeinkommen der Person (ZY050+ZY060)	95	90	85	94	100	99	100	100	100	100	100	99	100	99	99	100
ZY080 Pers. Steuern/Sozialabg.	84	74	64	83	96	85	99	99	92	99	89	80	97	93	83	98
ZY081 Lohn-/Einkommenst.	32	33	45	24	31	53	25	29	45	26	35	55	15	40	65	29
ZY082 Beitr. KV	81	69	55	79	96	84	99	98	91	99	88	78	97	93	83	98
ZY083+ZY084 Beitr. GRV/ALV	9	11	25	0	8	35	0	3	25	0	21	41	0	13	42	-
ZY085 Beitr. Pflegevers.	82	70	57	80	96	85	99	98	92	99	88	79	97	93	83	98
ZY090 Nettoeinkommen der Person (ZY070./ZY080)	94	89	84	93	100	99	100	100	100	100	99	99	100	99	99	100
PY070 Bruttoeinkomm. d. Ehepart.	53	100	99	100	-	-	-	-	-	-	-	-	-	-	-	-
PY090 Nettoeinkomm. d. Ehepart.	53	100	99	100	-	-	-	-	-	-	-	-	-	-	-	-
HY070 Bruttoeink. d. Ehepaars/ Alleinsteh. (ZY070+PY070)	100	100	100	100	100	99	100	100	100	100	100	99	100	99	99	100
HY090 Nettoeink. d. Ehepaars/ Alleinsteh. (ZY090+PY090)	100	100	100	100	100	99	100	100	100	100	99	99	100	99	99	100
Wohnungseigentum/Mietfrei	61	72	73	71	49	44	51	56	54	56	32	36	27	40	40	39

Persönliche und haushaltsbezogene Einkommen, Einkommenssummen, Abzüge und Nettoeinkommen - Betrag je Bezieher/in

Teilgesamtheit: Frauen ab 55 Jahren - ohne reine KLG (ohne Heimbewohner) - a l t e L ä n d e r (mit West-Berlin)

	+-- ALLE +--			+ V E R H E I R A T E T E +			+----- A L L E I N S T E H E N D E N A C H F A M I L I E N S T A N D -----+									
	Alle	+----- Gesamt -----+		Alle	+----- Verwitwet -----+		+----- Geschieden/Getr. lebend -----+			Alle	+----- Ledig -----+					
		55-u. 65 J.	65 u. älter		Alle	55-u. 65 J.	65 u. älter	Alle	55-u. 65 J.		65 u. älter	Alle	55-u. 65 J.	65 u. älter		
Basis hochger. (in Tsd.)	10954	5839	2572	3267	5116	1104	4012	3468	408	3060	962	482	479	686	213	472
Basis ungewichtet	9700	5326	2058	3268	4374	728	3646	2955	250	2705	787	339	448	632	139	493
ZY040 Erwerbs- und weitere persönliche Einkommen	1535	1379	1442	705	1800	2039	519	1086	1300	485	1973	2137	650	2653	2869	(302)
dar.: ZY041+ZY042 Erwerbseink.	1625	1460	1511	806	1906	2145	544	1141	1363	503	2070	2220	(708)	2867	3084	/
ZY043 Arbeitslosenunterst.	690	634	634	-	(773)	(773)	-	/	/	-	(821)	(821)	-	/	/	-
ZY050 Persönliches Brutto- einkommen (ZY035+ZY040)	1121	829	1261	571	1393	1932	1258	1321	1624	1281	1483	1973	1051	1650	2482	1312
ZY060 Haushaltsbez. Einkommen	377	386	365	405	363	490	320	359	484	340	379	468	289	357	552	263
dar.: ZY061 Wohngeld	78	(66)	/	(50)	81	(112)	74	84	/	77	83	/	71	(69)	/	(71)
ZY062a SH als HLU	295	234	(201)	246	319	(511)	283	236	/	223	377	(539)	338	(376)	/	(322)
ZY069 Grundsicherung	-	-	-	-	-	-	-	-	-	-	-	-	-	-	-	-
ZY063+ZY064 Altent./Unter.	356	246	(174)	268	391	428	378	354	/	345	437	(430)	442	/	/	/
ZY065 Vermietung/Verpacht.	660	623	491	765	751	860	712	810	(1043)	778	660	799	434	588	(746)	(446)
ZY066 Zinsen	156	159	169	153	151	191	142	149	272	135	103	80	123	197	227	186
ZY070 Bruttoeinkommen der Person (ZY050+ZY060)	1214	933	1211	736	1503	1985	1372	1438	1764	1395	1562	1946	1177	1753	2499	1418
ZY080 Pers. Steuern/Sozialabg.	246	238	421	127	252	623	165	190	371	168	389	704	128	404	978	184
ZY081 Lohn-/Einkommenst.	271	262	296	212	282	515	149	174	329	139	455	539	160	459	715	201
ZY082 Beitr. KV	103	84	134	56	118	166	107	113	134	111	127	178	86	135	210	106
ZY083+ZY084 Beitr. GRV/ALV	236	209	209	/	279	281	/	207	209	/	280	281	/	362	362	-
ZY085 Beitr. Pflegevers.	17	13	16	12	20	22	20	20	21	20	18	20	16	20	26	18
ZY090 Nettoeinkommen der Person (ZY070./ZY080)	999	743	903	629	1261	1454	1208	1251	1422	1228	1217	1383	1053	1373	1677	1237
PY070 Bruttoeinkomm. d. Ehepart.	2324	2324	2740	1998	-	-	-	-	-	-	-	-	-	-	-	-
PY090 Nettoeinkomm. d. Ehepart.	1885	1885	2080	1733	-	-	-	-	-	-	-	-	-	-	-	-
HY070 Bruttoeink. d. Ehepaares/ Alleinsteh. (ZY070+PY070)	2386	3158	3756	2688	1503	1985	1372	1438	1764	1395	1562	1946	1177	1753	2499	1418
HY090 Nettoeink. d. Ehepaares/ Alleinsteh. (ZY090+PY090)	1945	2542	2828	2318	1261	1454	1208	1251	1422	1228	1217	1383	1053	1373	1677	1237

Brutto-Einkommen aus Regel- und Zusatzsicherung (einschl. KLG) und aus anderen Renten - Anteil der Bezieher/innen

Teilgesamtheit: Männer und Frauen ab 65 Jahren (ohne Heimbewohner) - a l t e L ä n d e r (mit West-Berlin)

	+-- alle +--	+-- LETZTE / HEUTIGE BERUFLICHE STELLUNG ("Alle" einschl. nie erwerbstätig und K.A. zur beruflichen Stellung) +--											
		+-- M ä n n e r +--						+-- F r a u e n +--					
		Alle	Arbeiter	An-gestellte	Beamte/ Ber.-Sold	Selbst-ständige	Mit-helfende	Alle	Arbeiter	An-gestellte	Beamte/ Ber.-Sold	Selbst-ständige	Mit-helfende
Basis hochger. (in Tsd.)	12965	5501	2100	2031	606	718	6	7464	2627	3353	146	318	487
Basis ungewichtet	12443	5328	1935	1861	762	727	8	7115	2437	3133	186	299	512
ZY010 Eigene RZSS (brutto)	91	95	99	98	98	76	[100]	88	94	93	91	75	69
ZY011 GRV insgesamt	88	89	99	98	43	76	[100]	87	94	93	30	75	69
ZY015 reine KLG	1	-	-	-	-	-	-	2	2	1	-	3	8
ZY016 GRV o.r. KLG	86	89	99	98	43	76	[100]	84	93	93	30	72	61
ZY012 BAV	17	31	35	47	0	5	-	7	7	10	-	1	1
ZY013 ZÖD	10	11	9	19	1	1	[22]	9	5	16	1	2	-
ZY014 BV	6	11	-	1	97	1	-	2	-	-	84	-	-
ZY110 Abgeleitete RZSS (brutto)	25	4	4	3	2	4	-	40	46	35	20	35	36
ZY111 GRV	23	4	4	3	2	4	-	37	45	32	11	34	34
ZY112 BAV	4	-	-	-	-	-	-	6	6	7	1	2	3
ZY113 ZÖD	2	-	-	-	-	-	-	3	4	3	2	1	2
ZY114 BV	3	-	-	-	-	-	-	5	4	6	11	3	2
Eigene o. abgeleit. RZSS	94	95	99	98	98	77	[100]	93	97	95	94	82	80
Eig. o. abgeleit. GRV	90	89	99	98	43	76	[100]	91	96	95	36	82	79
Eigene u. abgeleit. RZSS	22	4	4	3	2	3	-	35	44	33	16	28	24
Eig. u. abgeleit. GRV	20	3	4	3	2	3	-	33	42	30	5	26	23
ZY020 Andere eigene Renten	9	15	9	12	6	46	[22]	5	3	4	5	29	18
ZY021 AdL	3	5	3	1	0	26	[22]	2	0	0	-	22	13
ZY022 BSV	0	1	-	0	0	5	-	0	-	0	-	3	-
ZY023 GUV	1	3	3	2	1	3	-	1	1	0	-	0	2
ZY024 KOV	1	2	1	2	3	3	-	0	0	0	-	-	0
ZY025/1,5 Andere son. R.	1	2	1	2	1	3	-	1	0	1	1	2	0
ZY027 Priv. Versicherung	3	4	1	5	1	10	-	2	1	2	4	2	2
ZY120 Andere abgeleit. Renten	3	-	-	-	-	-	-	5	3	2	2	10	29
ZY121 AdL	2	-	-	-	-	-	-	3	1	0	1	7	26
ZY122 BSV	0	-	-	-	-	-	-	0	0	0	-	1	1
ZY123 GUV	0	-	-	-	-	-	-	0	1	0	-	0	1
ZY124 KOV	1	-	-	-	-	-	-	1	1	1	2	1	1
ZY125 Sonstige Renten	0	-	-	-	-	-	-	0	0	0	-	-	1
ZY030 Eig. Renten (ZY010+ZY020)	93	98	99	99	98	95	[100]	89	94	93	91	89	76
ZY130 Abg. Renten (ZY110+ZY120)	26	4	4	3	2	4	-	42	47	36	21	42	53
ZY035 Renten ins. (ZY030+ZY130)	96	98	99	99	98	95	[100]	94	97	96	95	93	91

Brutto-Einkommen aus Regel- und Zusatzsicherung (einschl. KLG) und aus anderen Renten - Betrag je Bezieher/in

Teilgesamtheit: Männer und Frauen ab 65 Jahren (ohne Heimbewohner) - a l t e L ä n d e r (mit West-Berlin)

	+-- alle +--	+-- LETZTE / HEUTIGE BERUFLICHE STELLUNG ("Alle" einschl. nie erwerbstätig und K.A. zur beruflichen Stellung) +--											
		+-- M ä n n e r +--						+-- F r a u e n +--					
		Alle	Arbeiter	An- gestellte	Beamte/ Ber.-Sold	Selbst- ständige	Mit- helfende	Alle	Arbeiter	An- gestellte	Beamte/ Ber.-Sold	Selbst- ständige	Mit- helfende
Basis hochger. (in Tsd.)	12965	5501	2100	2031	606	718	6	7464	2627	3353	146	318	487
Basis ungewichtet	12443	5328	1935	1861	762	727	8	7115	2437	3133	186	299	512
ZY010 Eigene RZSS (brutto)	1058	1638	1283	1916	2703	841	/	594	454	709	2434	442	224
ZY011 GRV insgesamt	811	1209	1198	1465	331	741	/	510	435	632	423	431	223
ZY015 reine KLG	70	-	-	-	-	-	-	70	70	(59)	-	(63)	72
ZY016 GRV o. r. KLG	824	1209	1198	1465	331	741	/	523	441	636	423	446	243
ZY012 BAV	426	490	168	722	/	1005	-	214	125	263	-	/	/
ZY013 ZÖD	342	432	299	500	/	/	/	264	188	282	/	/	-
ZY014 BV	2562	2577	-	(2883)	2573	/	-	2490	-	-	2490	-	-
ZY110 Abgeleitete RZSS (brutto)	805	302	353	299	(147)	225	-	839	756	937	1316	702	600
ZY111 GRV	650	302	353	299	(147)	225	-	675	661	720	(508)	562	515
ZY112 BAV	238	-	-	-	-	-	-	238	116	299	/	/	(214)
ZY113 ZÖD	232	-	-	-	-	-	-	232	228	239	/	/	(194)
ZY114 BV	1328	-	-	-	-	-	-	1328	1065	1359	(1867)	/	(1269)
Eigene o. abgeleit. RZSS	1238	1648	1299	1926	2707	845	/	928	806	1041	2622	706	460
Eig. o. abgeleit. GRV	954	1219	1213	1475	333	746	/	762	731	861	506	623	415
Eigene u. abgeleit. RZSS	1323	1643	1533	1910	(2305)	(952)	-	1300	1155	1518	2946	1076	793
Eig. u. abgeleit. GRV	1121	1383	1444	1643	/	(836)	-	1101	1049	1254	/	902	718
ZY020 Andere eigene Renten	481	562	369	483	275	766	/	318	240	317	/	409	293
ZY021 AdL	404	474	450	(426)	/	486	/	282	(199)	/	-	303	279
ZY022 BSV	1959	2170	-	/	/	2522	-	(1041)	-	/	-	/	-
ZY023 GUV	360	398	401	441	/	(312)	-	242	(236)	(246)	-	/	(245)
ZY024 KOV	299	285	231	253	256	418	-	(372)	/	/	-	-	/
ZY025/1,5 Andere son. R.	374	420	(259)	619	/	(318)	-	304	(275)	337	/	/	/
ZY027 Priv. Versicherung	438	521	(227)	483	/	684	-	301	(209)	299	/	/	/
ZY120 Andere abgeleit. Renten	441	-	-	-	-	-	-	441	463	541	/	(459)	411
ZY121 AdL	344	-	-	-	-	-	-	344	(292)	(338)	/	(345)	354
ZY122 BSV	(878)	-	-	-	-	-	-	(878)	/	/	-	/	/
ZY123 GUV	(703)	-	-	-	-	-	-	(703)	(833)	/	-	/	/
ZY124 KOV	391	-	-	-	-	-	-	391	401	(335)	/	/	/
ZY125 Sonstige Renten	(433)	-	-	-	-	-	-	(433)	/	/	-	-	/
ZY030 Eig. Renten (ZY010+ZY020)	1085	1678	1315	1971	2719	1041	/	604	460	721	2427	506	271
ZY130 Abg. Renten (ZY110+ZY120)	816	302	353	299	(147)	225	-	849	775	953	1237	700	632
ZY035 Renten ins. (ZY030+ZY130)	1273	1689	1331	1981	2723	1051	/	954	824	1062	2616	794	595

Persönliche und haushaltsbezogene Einkommen, Einkommenssummen, Abzüge und Nettoeinkommen - Anteil der Bezieher/innen

Teilgesamtheit: Männer und Frauen ab 65 Jahren (ohne Heimbewohner) - a l t e L ä n d e r (mit West-Berlin)

	+-- alle --+	+- LETZTE / HEUTIGE BERUFLICHE STELLUNG ("Alle" einschl. nie erwerbstätig und K.A. zur beruflichen Stellung) -----+											
		M ä n n e r						F r a u e n					
		Alle	Arbeiter	An- gestellte	Beamte/ Ber.-Sold	Selbst- ständige	Mit- helfende	Alle	Arbeiter	An- gestellte	Beamte/ Ber.-Sold	Selbst- ständige	Mit- helfende
Basis hochger. (in Tsd.)	12965	5501	2100	2031	606	718	6	7464	2627	3353	146	318	487
Basis ungewichtet	12443	5328	1935	1861	762	727	8	7115	2437	3133	186	299	512
ZY040 Erwerbs- und weitere persönliche Einkommen	5	7	4	6	8	20	-	3	2	3	3	11	3
dar.: ZY041+ZY042 Erwerbseink.	4	7	3	6	7	19	-	3	1	3	3	11	3
ZY043 Arbeitslosenunterst.	0	0	0	0	-	-	-	-	-	-	-	-	-
ZY050 Persönliches Brutto- einkommen (ZY035+ZY040)	96	99	99	99	100	99	[100]	95	97	96	97	95	91
ZY060 Haushaltsbez. Einkommen	43	45	31	51	47	66	[52]	41	32	45	63	56	54
dar.: ZY061 Wohngeld	1	1	1	0	-	0	-	2	2	1	-	1	0
ZY062a SH als HLU incl. GS	3	2	3	1	-	3	-	3	4	2	-	4	2
ZY061a ALG II	0	0	0	0	0	1	-	0	0	0	-	-	-
ZY063+ZY064 Altent./Unter.	2	1	0	0	-	7	[7]	3	2	1	-	9	12
ZY065 Vermietung/Verpacht.	13	16	8	16	14	39	[16]	11	7	12	18	24	24
ZY066 Zinsen	31	32	20	43	38	34	[29]	30	21	36	55	33	31
ZY070 Bruttoeinkommen der Person (ZY050+ZY060)	98	100	100	100	100	100	[100]	97	98	98	99	98	96
ZY080 Pers. Steuern/Sozialabg.	94	98	98	99	100	97	[100]	92	93	94	98	93	85
ZY081 Lohn-/Einkommenst.	28	32	11	37	85	32	[16]	25	11	36	95	26	12
ZY082 Beitr. KV	93	98	98	99	99	94	[100]	90	92	92	97	92	83
ZY083+ZY084 Beitr. GRV/ALV	0	0	0	0	-	-	-	0	0	0	-	-	-
ZY085 Beitr. Pflegevers.	94	98	98	99	100	96	[100]	91	92	93	98	93	83
ZY090 Nettoeinkommen der Person (ZY070./ZY080)	98	100	100	100	100	100	[100]	97	98	98	98	97	95
PY070 Bruttoeinkomm. d. Ehepart.	54	69	64	71	71	75	[38]	44	42	47	38	39	43
PY090 Nettoeinkomm. d. Ehepart.	54	68	64	70	67	75	[38]	44	42	47	38	39	43
HY070 Bruttoeink. d. Ehepaares/ Alleinsteh. (ZY070+PY070)	100	100	100	100	100	100	[100]	100	100	100	100	100	100
HY090 Nettoeink. d. Ehepaares/ Alleinsteh. (ZY090+PY090)	100	100	100	100	100	100	[100]	100	100	100	100	100	100
Wohnungseigentum/Mietfrei	63	67	58	69	73	85	[82]	60	54	58	67	80	92

Persönliche und haushaltsbezogene Einkommen, Einkommenssummen, Abzüge und Nettoeinkommen - Betrag je Bezieher/in

EUR/MONAT

Teilgesamtheit: Männer und Frauen ab 65 Jahren (ohne Heimbewohner) - a l t e L ä n d e r (mit West-Berlin)

	+-- alle --+	+- LETZTE / HEUTIGE BERUFLICHE STELLUNG ("Alle" einschl. nie erwerbstätig und K.A. zur beruflichen Stellung) -----+											
		+----- M ä n n e r -----+						+----- F r a u e n -----+					
		Alle	Arbeiter	An- gestellte	Beamte/ Ber.-Sold	Selbst- ständige	Mit- helfende	Alle	Arbeiter	An- gestellte	Beamte/ Ber.-Sold	Selbst- ständige	Mit- helfende
Basis hochger. (in Tsd.)	12965	5501	2100	2031	606	718	6	7464	2627	3353	146	318	487
Basis ungewichtet	12443	5328	1935	1861	762	727	8	7115	2437	3133	186	299	512
ZY040 Erwerbs- und weitere persönliche Einkommen	1161	1482	471	1492	1534	2095	-	608	308	426	/	(1594)	(369)
dar.: ZY041+ZY042 Erwerbseink.	1259	1561	490	1515	1608	2168	-	662	(286)	434	/	(1651)	/
ZY043 Arbeitslosenunterst.	/	/	/	/	-	-	-	-	-	-	-	-	-
ZY050 Persönliches Brutto- einkommen (ZY035+ZY040)	1323	1780	1345	2060	2781	1436	/	971	830	1074	2619	970	608
ZY060 Haushaltsbez. Einkommen	393	436	187	346	242	1091	/	360	195	374	347	947	473
dar.: ZY061 Wohngeld	69	62	(61)	/	-	/	-	71	77	67	-	/	/
ZY062a SH als HLU	279	288	231	(321)	-	(320)	-	274	239	280	-	(379)	/
ZY069 Grundsicherung	-	-	-	-	-	-	-	-	-	-	-	-	-
ZY063+ZY064 Altent./Unter.	328	267	/	/	-	292	/	349	266	420	-	(530)	319
ZY065 Vermietung/Verpacht.	744	747	295	434	390	1492	/	742	346	804	516	1563	704
ZY066 Zinsen	169	197	112	236	146	261	/	147	111	150	226	265	130
ZY070 Bruttoeinkommen der Person (ZY050+ZY060)	1469	1960	1394	2223	2894	2138	/	1097	884	1217	2799	1474	847
ZY080 Pers. Steuern/Sozialabg.	204	273	134	258	541	494	/	150	94	159	671	327	131
ZY081 Lohn-/Einkommenst.	257	344	72	234	356	964	/	175	70	127	430	749	321
ZY082 Beitr. KV	109	137	104	141	216	154	/	88	72	94	236	106	76
ZY083+ZY084 Beitr. GRV/ALV	(278)	(318)	/	/	-	-	-	/	/	/	-	-	-
ZY085 Beitr. Pflegevers.	20	24	21	28	26	24	/	16	14	18	23	16	11
ZY090 Nettoeinkommen der Person (ZY070./ZY080)	1276	1693	1262	1968	2353	1660	/	959	797	1068	2151	1171	732
PY070 Bruttoeinkomm. d. Ehepart.	1360	808	579	805	837	1372	/	1997	1617	2257	3667	2576	1524
PY090 Nettoeinkomm. d. Ehepart.	1169	676	515	690	671	1052	/	1733	1450	1956	2922	1968	1286
HY070 Bruttoeink. d. Ehepaars/ Alleinsteh. (ZY070+PY070)	2187	2516	1767	2791	3493	3173	/	1944	1550	2264	4179	2463	1465
HY090 Nettoeink. d. Ehepaars/ Alleinsteh. (ZY090+PY090)	1887	2154	1594	2453	2804	2450	/	1691	1392	1972	3232	1915	1251

* TNS INFRATEST SOZIALFORSCHUNG *

Brutto-Einkommen aus Regel- und Zusatzsicherung (einschl. KLG) und aus anderen Renten - Anteil der Bezieher/innen

Teilgesamtheit: Männer und Frauen ab 65 Jahren - verheiratet (ohne Heimbewohner) - a l t e L ä n d e r (mit West-Berlin)

	+-- alle +--	+-- LETZTE / HEUTIGE BERUFLICHE STELLUNG ("Alle" einschl. nie erwerbstätig und K.A. zur beruflichen Stellung) +--											
		+-- M ä n n e r +--						+-- F r a u e n +--					
		Alle	Arbeiter	An-gestellte	Beamte/Ber.-Sold	Selbst-ständige	Mit-helfende	Alle	Arbeiter	An-gestellte	Beamte/Ber.-Sold	Selbst-ständige	Mit-helfende
Basis hochger. (in Tsd.)	7393	4117	1515	1534	476	564	2	3276	1109	1585	56	125	208
Basis ungewichtet	7390	4103	1434	1441	620	579	4	3287	1076	1563	68	120	232
ZY010 Eigene RZSS (brutto)	91	95	99	98	98	78	[100]	86	93	91	86	70	72
ZY011 GRV insgesamt	87	89	99	98	44	77	[100]	85	93	91	18	70	72
ZY015 reine KLG	0	-	-	-	-	-	-	0	0	0	-	1	1
ZY016 GRV o.r. KLG	87	89	99	98	44	77	[100]	85	92	91	18	70	71
ZY012 BAV	20	32	35	48	0	6	-	6	6	7	-	-	1
ZY013 ZÖD	9	11	9	19	1	0	-	8	4	13	1	0	-
ZY014 BV	7	12	-	1	98	1	-	1	-	-	79	-	-
ZY110 Abgeleitete RZSS (brutto)	-	-	-	-	-	-	-	-	-	-	-	-	-
ZY111 GRV	-	-	-	-	-	-	-	-	-	-	-	-	-
ZY112 BAV	-	-	-	-	-	-	-	-	-	-	-	-	-
ZY113 ZÖD	-	-	-	-	-	-	-	-	-	-	-	-	-
ZY114 BV	-	-	-	-	-	-	-	-	-	-	-	-	-
Eigene o. abgeleit. RZSS	91	95	99	98	98	78	[100]	86	93	91	86	70	72
Eig. o. abgeleit. GRV	87	89	99	98	44	77	[100]	85	93	91	18	70	72
Eigene u. abgeleit. RZSS	-	-	-	-	-	-	-	-	-	-	-	-	-
Eig. u. abgeleit. GRV	-	-	-	-	-	-	-	-	-	-	-	-	-
ZY020 Andere eigene Renten	10	14	9	11	5	45	[35]	5	1	3	3	34	24
ZY021 AdL	4	5	3	1	0	26	[35]	2	0	0	-	26	20
ZY022 BSV	0	1	-	0	0	5	-	0	-	-	-	3	-
ZY023 GUV	2	3	3	2	1	4	-	0	0	0	-	-	1
ZY024 KOV	1	2	1	2	3	2	-	0	-	0	-	-	-
ZY025/1,5 Andere son. R.	1	2	1	2	1	3	-	1	0	1	2	3	1
ZY027 Priv. Versicherung	3	4	1	5	0	11	-	1	1	2	1	2	2
ZY120 Andere abgeleit. Renten	-	-	-	-	-	-	-	-	-	-	-	-	-
ZY121 AdL	-	-	-	-	-	-	-	-	-	-	-	-	-
ZY122 BSV	-	-	-	-	-	-	-	-	-	-	-	-	-
ZY123 GUV	-	-	-	-	-	-	-	-	-	-	-	-	-
ZY124 KOV	-	-	-	-	-	-	-	-	-	-	-	-	-
ZY125 Sonstige Renten	-	-	-	-	-	-	-	-	-	-	-	-	-
ZY030 Eig. Renten (ZY010+ZY020)	94	98	99	99	98	96	[100]	88	93	91	88	87	81
ZY130 Abg. Renten (ZY110+ZY120)	-	-	-	-	-	-	-	-	-	-	-	-	-
ZY035 Renten ins. (ZY030+ZY130)	94	98	99	99	98	96	[100]	88	93	91	88	87	81

Brutto-Einkommen aus Regel- und Zusatzsicherung (einschl. KLG) und aus anderen Renten - Betrag je Bezieher/in

EUR/MONAT

Teilgesamtheit: Männer und Frauen ab 65 Jahren - verheiratet (ohne Heimbewohner) - a l t e L ä n d e r (mit West-Berlin)

	+-- alle +--	+-- LETZTE / HEUTIGE BERUFLICHE STELLUNG ("Alle" einschl. nie erwerbstätig und K.A. zur beruflichen Stellung) -----+ +----- M ä n n e r -----+----- F r a u e n -----+											
		+----- M ä n n e r -----+						+----- F r a u e n -----+					
		Alle	Arbeiter	An- gestellte	Beamte/ Ber.-Sold	Selbst- ständige	Mit- helfende	Alle	Arbeiter	An- gestellte	Beamte/ Ber.-Sold	Selbst- ständige	Mit- helfende
Basis hochger. (in Tsd.)	7393	4117	1515	1534	476	564	2	3276	1109	1585	56	125	208
Basis ungewichtet	7390	4103	1434	1441	620	579	4	3287	1076	1563	68	120	232
ZY010 Eigene RZSS (brutto)	1210	1695	1317	1996	2746	850	/	537	434	610	2264	425	245
ZY011 GRV insgesamt	902	1230	1229	1498	336	745	/	473	419	553	(547)	425	244
ZY015 reine KLG (76)	(76)	-	-	-	-	-	-	(76)	/	/	-	/	/
ZY016 GRV o. r. KLG	903	1230	1229	1498	336	745	/	474	420	553	(547)	429	246
ZY012 BAV	497	541	169	793	/	1009	-	188	106	240	-	-	/
ZY013 ZÖD	375	451	310	521	/	/	-	245	148	269	/	/	-
ZY014 BV	2586	2609	-	(2836)	2609	/	-	2346	-	-	2346	-	-
ZY110 Abgeleitete RZSS (brutto)	-	-	-	-	-	-	-	-	-	-	-	-	-
ZY111 GRV	-	-	-	-	-	-	-	-	-	-	-	-	-
ZY112 BAV	-	-	-	-	-	-	-	-	-	-	-	-	-
ZY113 ZÖD	-	-	-	-	-	-	-	-	-	-	-	-	-
ZY114 BV	-	-	-	-	-	-	-	-	-	-	-	-	-
Eigene o. abgeleit. RZSS	1210	1695	1317	1996	2746	850	/	537	434	610	2264	425	245
Eig. o. abgeleit. GRV	902	1230	1229	1498	336	745	/	473	419	553	(547)	425	244
Eigene u. abgeleit. RZSS	-	-	-	-	-	-	-	-	-	-	-	-	-
Eig. u. abgeleit. GRV	-	-	-	-	-	-	-	-	-	-	-	-	-
ZY020 Andere eigene Renten	556	623	401	559	286	813	/	312	(253)	298	/	389	287
ZY021 AdL	435	498	465	(451)	/	512	/	272	/	/	-	(291)	267
ZY022 BSV	2661	2796	-	/	/	2764	-	/	-	-	-	/	-
ZY023 GUV	398	415	406	(499)	/	(325)	-	(250)	/	/	-	-	/
ZY024 KOV	287	290	(230)	279	(253)	(429)	-	/	-	/	-	-	-
ZY025/1,5 Andere son. R.	426	499	(313)	727	/	(326)	-	(216)	/	(207)	/	/	/
ZY027 Priv. Versicherung	510	556	(258)	532	/	660	-	338	/	(373)	/	/	/
ZY120 Andere abgeleit. Renten	-	-	-	-	-	-	-	-	-	-	-	-	-
ZY121 AdL	-	-	-	-	-	-	-	-	-	-	-	-	-
ZY122 BSV	-	-	-	-	-	-	-	-	-	-	-	-	-
ZY123 GUV	-	-	-	-	-	-	-	-	-	-	-	-	-
ZY124 KOV	-	-	-	-	-	-	-	-	-	-	-	-	-
ZY125 Sonstige Renten	-	-	-	-	-	-	-	-	-	-	-	-	-
ZY030 Eig. Renten (ZY010+ZY020)	1243	1740	1349	2056	2762	1075	/	546	437	618	2225	494	304
ZY130 Abg. Renten (ZY110+ZY120)	-	-	-	-	-	-	-	-	-	-	-	-	-
ZY035 Renten ins. (ZY030+ZY130)	1243	1740	1349	2056	2762	1075	/	546	437	618	2225	494	304

* TNS INFRATEST SOZIALFORSCHUNG *

Persönliche und haushaltsbezogene Einkommen, Einkommenssummen, Abzüge und Nettoeinkommen - Anteil der Bezieher/innen

Teilgesamtheit: Männer und Frauen ab 65 Jahren - verheiratet (ohne Heimbewohner) - a l t e L ä n d e r (mit West-Berlin)

	+-- alle --+	+- LETZTE / HEUTIGE BERUFLICHE STELLUNG ("Alle" einschl. nie erwerbstätig und K.A. zur beruflichen Stellung) -----+											
		+----- M ä n n e r -----+					+----- F r a u e n -----+						
		Alle	Arbeiter	An- gestellte	Beamte/ Ber.-Sold	Selbst- ständige	Mit- helfende	Alle	Arbeiter	An- gestellte	Beamte/ Ber.-Sold	Selbst- ständige	Mit- helfende
Basis hochger. (in Tsd.)	7393	4117	1515	1534	476	564	2	3276	1109	1585	56	125	208
Basis ungewichtet	7390	4103	1434	1441	620	579	4	3287	1076	1563	68	120	232
ZY040 Erwerbs- und weitere persönliche Einkommen	6	7	4	6	7	20	-	3	3	3	9	14	5
dar.: ZY041+ZY042 Erwerbseink.	5	7	4	6	7	19	-	3	2	2	8	13	5
ZY043 Arbeitslosenunterst.	0	0	0	0	-	-	-	-	-	-	-	-	-
ZY050 Persönliches Brutto- einkommen (ZY035+ZY040)	94	99	99	99	100	99	[100]	88	93	92	94	90	81
ZY060 Haushaltsbez. Einkommen	47	47	32	54	52	68	[39]	46	34	51	65	59	62
dar.: ZY061 Wohngeld	0	1	1	0	-	0	-	0	1	0	-	-	-
ZY062a SH als HLU incl. GS	2	2	2	1	-	3	-	2	2	1	-	1	1
ZY061a ALG II	0	1	0	0	0	1	-	0	0	0	-	-	-
ZY063+ZY064 Altent./Unter.	1	1	1	0	-	7	[19]	1	0	0	-	6	12
ZY065 Vermietung/Verpacht.	17	17	9	17	15	41	-	16	8	19	28	31	30
ZY066 Zinsen	35	35	21	45	42	38	[19]	35	27	41	52	42	38
ZY070 Bruttoeinkommen der Person (ZY050+ZY060)	97	100	100	100	100	100	[100]	94	95	97	97	96	90
ZY080 Pers. Steuern/Sozialabg.	91	98	98	99	100	97	[100]	82	84	88	96	87	68
ZY081 Lohn-/Einkommenst.	26	27	6	30	82	31	-	24	10	35	91	31	14
ZY082 Beitr. KV	89	98	98	99	99	96	[100]	79	82	84	92	83	64
ZY083+ZY084 Beitr. GRV/ALV	0	0	0	1	-	-	-	0	0	0	-	-	-
ZY085 Beitr. Pflegevers.	90	98	98	99	100	97	[100]	80	83	85	96	85	64
ZY090 Nettoeinkommen der Person (ZY070./ZY080)	97	100	100	100	100	100	[100]	93	95	96	95	94	90
PY070 Bruttoeinkomm. d. Ehepart.	96	92	89	93	91	96	[100]	100	100	100	100	100	100
PY090 Nettoeinkomm. d. Ehepart.	95	91	89	93	86	96	[100]	100	100	100	100	100	100
HY070 Bruttoeink. d. Ehepaares/ Alleinsteh. (ZY070+PY070)	100	100	100	100	100	100	[100]	100	100	100	100	100	100
HY090 Nettoeink. d. Ehepaares/ Alleinsteh. (ZY090+PY090)	100	100	100	100	100	100	[100]	100	100	100	100	100	100
Wohnungseigentum/Mietfrei	71	72	62	74	78	87	[54]	71	63	72	88	86	97

Persönliche und haushaltsbezogene Einkommen, Einkommenssummen, Abzüge und Nettoeinkommen - Betrag je Bezieher/in

Teilgesamtheit: Männer und Frauen ab 65 Jahren - verheiratet (ohne Heimbewohner) - a l t e L ä n d e r (mit West-Berlin)

	+-- alle --+	+- LETZTE / HEUTIGE BERUFLICHE STELLUNG ("Alle" einschl. nie erwerbstätig und K.A. zur beruflichen Stellung) -----+												
		+----- M ä n n e r -----+						+----- F r a u e n -----+						
		Alle	Arbeiter	An- gestellte	Beamte/ Ber.-Sold	Selbst- ständige	Mit- helfende	Alle	Arbeiter	An- gestellte	Beamte/ Ber.-Sold	Selbst- ständige	Mit- helfende	
Basis hochger. (in Tsd.)	7393	4117	1515	1534	476	564	2	3276	1109	1585	56	125	208	
Basis ungewichtet	7390	4103	1434	1441	620	579	4	3287	1076	1563	68	120	232	
ZY040 Erwerbs- und weitere persönliche Einkommen	1208	1391	435	1056	1572	2175	-	705	(308)	475	/	(1933)	(330)	
dar.: ZY041+ZY042 Erwerbseink.	1319	1476	452	1073	1679	2271	-	806	(287)	512	/	(2005)	/	
ZY043 Arbeitslosenunterst.	/	/	/	/	-	-	-	-	-	-	-	-	-	
ZY050 Persönliches Brutto- einkommen (ZY035+ZY040)	1304	1826	1363	2103	2822	1488	/	569	444	630	2259	771	325	
ZY060 Haushaltsbez. Einkommen	398	394	151	288	221	1040	/	404	181	404	405	1443	593	
dar.: ZY061 Wohngeld	60	(67)	(70)	/	-	/	-	(50)	/	/	-	-	-	
ZY062a SH als HLU	243	241	181	(318)	-	(277)	-	246	(187)	(265)	-	/	/	
ZY069 Grundsicherung	-	-	-	-	-	-	-	-	-	-	-	-	-	
ZY063+ZY064 Altent./Unter.	259	251	/	/	-	271	/	268	/	/	-	/	(294)	
ZY065 Vermietung/Verpacht.	723	693	231	400	379	1402	-	764	244	732	(513)	2310	890	
ZY066 Zinsen	156	159	87	175	126	245	/	153	133	153	228	263	151	
ZY070 Bruttoeinkommen der Person (ZY050+ZY060)	1456	1997	1401	2245	2936	2174	/	734	497	811	2468	1600	699	
ZY080 Pers. Steuern/Sozialabg.	211	268	133	238	515	502	/	127	56	126	586	539	162	
ZY081 Lohn-/Einkommenst.	302	365	76	213	333	990	-	212	61	141	396	1235	550	
ZY082 Beitr. KV	107	140	106	143	216	161	/	56	41	60	197	92	46	
ZY083+ZY084 Beitr. GRV/ALV	(316)	(342)	/	/	-	-	-	/	/	/	-	-	-	
ZY085 Beitr. Pflegevers.	20	25	22	28	27	25	/	12	9	13	22	16	8	
ZY090 Nettoeinkommen der Person (ZY070./ZY080)	1263	1735	1271	2010	2421	1688	/	628	450	700	1937	1136	581	
PY070 Bruttoeinkomm. d. Ehepart.	1360	808	579	805	837	1372	/	1997	1617	2257	3667	2576	1524	
PY090 Nettoeinkomm. d. Ehepart.	1169	676	515	690	671	1052	/	1733	1450	1956	2922	1968	1286	
HY070 Bruttoeink. d. Ehepaars/ Alleinsteh. (ZY070+PY070)	2716	2740	1917	2997	3699	3494	/	2686	2091	3038	6065	4115	2155	
HY090 Nettoeink. d. Ehepaars/ Alleinsteh. (ZY090+PY090)	2336	2351	1730	2652	2996	2695	/	2317	1877	2627	4756	3033	1808	

Brutto-Einkommen aus Regel- und Zusatzsicherung (einschl. KLG) und aus anderen Renten - Anteil der Bezieher/innen

Teilgesamtheit: Verheiratete Männer ab 65 Jahren, deren Ehefrau ein eigenes Einkommen bezieht (ohne Heimbewohner) - a l t e L ä n d e r (mit West-Berlin)

	+-- alle --+	+ LETZTE / HEUTIGE BERUFLICHE STELLUNG ("Alle" einschl. nie erwerbstätig und K.A. zur beruflichen Stellung) -----+						+ LETZTE / HEUTIGE BERUFLICHE STELLUNG ("Alle" einschl. nie erwerbstätig und K.A. zur beruflichen Stellung) -----+					
		M ä n n e r						F r a u e n					
		Alle	Arbeiter	An-gestellte	Beamte/Ber.-Sold	Selbst-ständige	Mit-helfende	Alle	Arbeiter	An-gestellte	Beamte/Ber.-Sold	Selbst-ständige	Mit-helfende
Basis hochger. (in Tsd.)	3754	3754	1351	1427	408	540	2	-	-	-	-	-	-
Basis ungewichtet	3733	3733	1285	1345	524	550	4	-	-	-	-	-	-
ZY010 Eigene RZSS (brutto)	95	95	99	98	98	78	[100]	-	-	-	-	-	-
ZY011 GRV insgesamt	89	89	99	98	44	78	[100]	-	-	-	-	-	-
ZY015 reine KLG	-	-	-	-	-	-	-	-	-	-	-	-	-
ZY016 GRV o.r. KLG	89	89	99	98	44	78	[100]	-	-	-	-	-	-
ZY012 BAV	32	32	35	48	0	6	-	-	-	-	-	-	-
ZY013 ZÖD	11	11	9	20	2	1	-	-	-	-	-	-	-
ZY014 BV	11	11	-	1	97	1	-	-	-	-	-	-	-
ZY110 Abgeleitete RZSS (brutto)	-	-	-	-	-	-	-	-	-	-	-	-	-
ZY111 GRV	-	-	-	-	-	-	-	-	-	-	-	-	-
ZY112 BAV	-	-	-	-	-	-	-	-	-	-	-	-	-
ZY113 ZÖD	-	-	-	-	-	-	-	-	-	-	-	-	-
ZY114 BV	-	-	-	-	-	-	-	-	-	-	-	-	-
Eigene o. abgeleit. RZSS	95	95	99	98	98	78	[100]	-	-	-	-	-	-
Eig. o. abgeleit. GRV	89	89	99	98	44	78	[100]	-	-	-	-	-	-
Eigene u. abgeleit. RZSS	-	-	-	-	-	-	-	-	-	-	-	-	-
Eig. u. abgeleit. GRV	-	-	-	-	-	-	-	-	-	-	-	-	-
ZY020 Andere eigene Renten	14	14	9	11	6	44	[35]	-	-	-	-	-	-
ZY021 AdL	5	5	3	1	0	24	[35]	-	-	-	-	-	-
ZY022 BSV	1	1	-	0	0	5	-	-	-	-	-	-	-
ZY023 GUV	3	3	3	2	1	3	-	-	-	-	-	-	-
ZY024 KOV	2	2	1	2	3	2	-	-	-	-	-	-	-
ZY025/1,5 Andere son. R.	2	2	1	2	1	3	-	-	-	-	-	-	-
ZY027 Priv. Versicherung	4	4	1	5	0	11	-	-	-	-	-	-	-
ZY120 Andere abgeleit. Renten	-	-	-	-	-	-	-	-	-	-	-	-	-
ZY121 AdL	-	-	-	-	-	-	-	-	-	-	-	-	-
ZY122 BSV	-	-	-	-	-	-	-	-	-	-	-	-	-
ZY123 GUV	-	-	-	-	-	-	-	-	-	-	-	-	-
ZY124 KOV	-	-	-	-	-	-	-	-	-	-	-	-	-
ZY125 Sonstige Renten	-	-	-	-	-	-	-	-	-	-	-	-	-
ZY030 Eig. Renten (ZY010+ZY020)	98	98	99	98	98	96	[100]	-	-	-	-	-	-
ZY130 Abg. Renten (ZY110+ZY120)	-	-	-	-	-	-	-	-	-	-	-	-	-
ZY035 Renten ins. (ZY030+ZY130)	98	98	99	98	98	96	[100]	-	-	-	-	-	-

Brutto-Einkommen aus Regel- und Zusatzsicherung (einschl. KLG) und aus anderen Renten - Betrag je Bezieher/in

Teilgesamtheit: Verheiratete Männer ab 65 Jahren, deren Ehefrau ein eigenes Einkommen bezieht (ohne Heimbewohner) - a l t e L ä n d e r (mit West-Berlin)

	+-- alle +--	+-- LETZTE / HEUTIGE BERUFLICHE STELLUNG ("Alle" einschl. nie erwerbstätig und K.A. zur beruflichen Stellung) -----+ +----- M ä n n e r -----+ +----- F r a u e n -----+ +-----+ +-----+ +-----+ +-----+ +-----+ +-----+											
		Alle	Arbeiter	An- gestellte	Beamte/ Ber.-Sold	Selbst- ständige	Mit- helfende	Alle	Arbeiter	An- gestellte	Beamte/ Ber.-Sold	Selbst- ständige	Mit- helfende
Basis hochger. (in Tsd.)	3754	3754	1351	1427	408	540	2	-	-	-	-	-	-
Basis ungewichtet	3733	3733	1285	1345	524	550	4	-	-	-	-	-	-
ZY010 Eigene RZSS (brutto)	1678	1678	1301	1996	2718	856	/	-	-	-	-	-	-
ZY011 GRV insgesamt	1225	1225	1217	1494	337	746	/	-	-	-	-	-	-
ZY015 reine KLG	-	-	-	-	-	-	-	-	-	-	-	-	-
ZY016 GRV o. r. KLG	1225	1225	1217	1494	337	746	/	-	-	-	-	-	-
ZY012 BAV	549	549	163	794	/	1036	-	-	-	-	-	-	-
ZY013 ZÖD	453	453	306	521	/	/	-	-	-	-	-	-	-
ZY014 BV	2582	2582	-	/	2581	/	-	-	-	-	-	-	-
ZY110 Abgeleitete RZSS (brutto)	-	-	-	-	-	-	-	-	-	-	-	-	-
ZY111 GRV	-	-	-	-	-	-	-	-	-	-	-	-	-
ZY112 BAV	-	-	-	-	-	-	-	-	-	-	-	-	-
ZY113 ZÖD	-	-	-	-	-	-	-	-	-	-	-	-	-
ZY114 BV	-	-	-	-	-	-	-	-	-	-	-	-	-
Eigene o. abgeleit. RZSS	1678	1678	1301	1996	2718	856	/	-	-	-	-	-	-
Eig. o. abgeleit. GRV	1225	1225	1217	1494	337	746	/	-	-	-	-	-	-
Eigene u. abgeleit. RZSS	-	-	-	-	-	-	-	-	-	-	-	-	-
Eig. u. abgeleit. GRV	-	-	-	-	-	-	-	-	-	-	-	-	-
ZY020 Andere eigene Renten	633	633	392	579	289	823	/	-	-	-	-	-	-
ZY021 AdL	488	488	462	(440)	/	500	/	-	-	-	-	-	-
ZY022 BSV	2809	2809	-	/	/	(2778)	-	-	-	-	-	-	-
ZY023 GUV	419	419	397	(502)	/	(351)	-	-	-	-	-	-	-
ZY024 KOV	291	291	(230)	283	(257)	(429)	-	-	-	-	-	-	-
ZY025/1,5 Andere son. R.	530	530	(306)	(824)	/	(329)	-	-	-	-	-	-	-
ZY027 Priv. Versicherung	564	564	(161)	547	/	658	-	-	-	-	-	-	-
ZY120 Andere abgeleit. Renten	-	-	-	-	-	-	-	-	-	-	-	-	-
ZY121 AdL	-	-	-	-	-	-	-	-	-	-	-	-	-
ZY122 BSV	-	-	-	-	-	-	-	-	-	-	-	-	-
ZY123 GUV	-	-	-	-	-	-	-	-	-	-	-	-	-
ZY124 KOV	-	-	-	-	-	-	-	-	-	-	-	-	-
ZY125 Sonstige Renten	-	-	-	-	-	-	-	-	-	-	-	-	-
ZY030 Eig. Renten (ZY010+ZY020)	1726	1726	1333	2057	2735	1079	/	-	-	-	-	-	-
ZY130 Abg. Renten (ZY110+ZY120)	-	-	-	-	-	-	-	-	-	-	-	-	-
ZY035 Renten ins. (ZY030+ZY130)	1726	1726	1333	2057	2735	1079	/	-	-	-	-	-	-

Persönliche und haushaltsbezogene Einkommen, Einkommenssummen, Abzüge und Nettoeinkommen - Anteil der Bezieher/innen

Teilgesamtheit: Verheiratete Männer ab 65 Jahren, deren Ehefrau ein eigenes Einkommen bezieht (ohne Heimbewohner) - a l t e L ä n d e r (mit West-Berlin)

	+-- alle +--	+- LETZTE / HEUTIGE BERUFLICHE STELLUNG ("Alle" einschl. nie erwerbstätig und K.A. zur beruflichen Stellung) -----+						-----+						
		M ä n n e r						F r a u e n						
		Alle	Arbeiter	An- gestellte	Beamte/ Ber.-Sold	Selbst- ständige	Mit- helfende	Alle	Arbeiter	An- gestellte	Beamte/ Ber.-Sold	Selbst- ständige	Mit- helfende	
Basis hochger. (in Tsd.)	3754	3754	1351	1427	408	540	2	-	-	-	-	-	-	-
Basis ungewichtet	3733	3733	1285	1345	524	550	4	-	-	-	-	-	-	-
ZY040 Erwerbs- und weitere persönliche Einkommen	7	7	4	6	7	20	-	-	-	-	-	-	-	-
dar.: ZY041+ZY042 Erwerbseink.	7	7	3	6	7	19	-	-	-	-	-	-	-	-
ZY043 Arbeitslosenunterst.	0	0	-	0	-	-	-	-	-	-	-	-	-	-
ZY050 Persönliches Brutto- einkommen (ZY035+ZY040)	99	99	99	99	100	99	[100]	-	-	-	-	-	-	-
ZY060 Haushaltsbez. Einkommen	51	51	35	58	55	71	[39]	-	-	-	-	-	-	-
dar.: ZY061 Wohngeld	1	1	1	0	-	1	-	-	-	-	-	-	-	-
ZY062a SH als HLU incl. GS	2	2	3	1	-	3	-	-	-	-	-	-	-	-
ZY061a ALG II	1	1	1	0	0	1	-	-	-	-	-	-	-	-
ZY063+ZY064 Altent./Unter.	1	1	1	0	-	8	[19]	-	-	-	-	-	-	-
ZY065 Vermietung/Verpacht.	19	19	10	19	17	42	-	-	-	-	-	-	-	-
ZY066 Zinsen	37	37	24	48	44	39	[19]	-	-	-	-	-	-	-
ZY070 Bruttoeinkommen der Person (ZY050+ZY060)	100	100	100	100	100	100	[100]	-	-	-	-	-	-	-
ZY080 Pers. Steuern/Sozialabg.	98	98	97	99	100	97	[100]	-	-	-	-	-	-	-
ZY081 Lohn-/Einkommenst.	28	28	7	31	83	32	-	-	-	-	-	-	-	-
ZY082 Beitr. KV	98	98	97	99	99	96	[100]	-	-	-	-	-	-	-
ZY083+ZY084 Beitr. GRV/ALV	0	0	0	1	-	-	-	-	-	-	-	-	-	-
ZY085 Beitr. Pflegevers.	98	98	97	99	100	96	[100]	-	-	-	-	-	-	-
ZY090 Nettoeinkommen der Person (ZY070./ZY080)	100	100	100	100	100	100	[100]	-	-	-	-	-	-	-
PY070 Bruttoeinkomm. d. Ehepart.	100	100	100	100	100	100	[100]	-	-	-	-	-	-	-
PY090 Nettoeinkomm. d. Ehepart.	100	100	100	100	100	100	[100]	-	-	-	-	-	-	-
HY070 Bruttoeink. d. Ehepaars/ Alleinsteh. (ZY070+PY070)	100	100	100	100	100	100	[100]	-	-	-	-	-	-	-
HY090 Nettoeink. d. Ehepaars/ Alleinsteh. (ZY090+PY090)	100	100	100	100	100	100	[100]	-	-	-	-	-	-	-
Wohnungseigentum/Mietfrei	72	72	62	75	78	87	[54]	-	-	-	-	-	-	-

Persönliche und haushaltsbezogene Einkommen, Einkommenssummen, Abzüge und Nettoeinkommen - Betrag je Bezieher/in

Teilgesamtheit: Verheiratete Männer ab 65 Jahren, deren Ehefrau ein eigenes Einkommen bezieht (ohne Heimbewohner) - a l t e L ä n d e r (mit West-Berlin)

	+-- alle --+	+- LETZTE / HEUTIGE BERUFLICHE STELLUNG ("Alle" einschl. nie erwerbstätig und K.A. zur beruflichen Stellung) -----+						-----+					
		+-----+ M ä n n e r -----+						+-----+ F r a u e n -----+					
		Alle	Arbeiter	An- gestellte	Beamte/ Ber.-Sold	Selbst- ständige	Mit- helfende	Alle	Arbeiter	An- gestellte	Beamte/ Ber.-Sold	Selbst- ständige	Mit- helfende
Basis hochger. (in Tsd.)	3754	3754	1351	1427	408	540	2	-	-	-	-	-	-
Basis ungewichtet	3733	3733	1285	1345	524	550	4	-	-	-	-	-	-
ZY040 Erwerbs- und weitere persönliche Einkommen	1439	1439	384	1096	1658	2178	-	-	-	-	-	-	-
dar.: ZY041+ZY042 Erwerbseink.	1529	1529	412	1115	1789	2278	-	-	-	-	-	-	-
ZY043 Arbeitslosenunterst.	/	/	-	/	-	-	-	-	-	-	-	-	-
ZY050 Persönliches Brutto- einkommen (ZY035+ZY040)	1816	1816	1345	2106	2804	1497	/	-	-	-	-	-	-
ZY060 Haushaltsbez. Einkommen	399	399	151	289	236	1045	/	-	-	-	-	-	-
dar.: ZY061 Wohngeld	(67)	(67)	(70)	/	-	/	-	-	-	-	-	-	-
ZY062a SH als HLU	241	241	181	(318)	-	(277)	-	-	-	-	-	-	-
ZY069 Grundsicherung	-	-	-	-	-	-	-	-	-	-	-	-	-
ZY063+ZY064 Altent./Unter.	251	251	/	/	-	271	/	-	-	-	-	-	-
ZY065 Vermietung/Verpacht.	697	697	231	401	385	1411	-	-	-	-	-	-	-
ZY066 Zinsen	160	160	87	176	135	246	/	-	-	-	-	-	-
ZY070 Bruttoeinkommen der Person (ZY050+ZY060)	2003	2003	1388	2258	2934	2213	/	-	-	-	-	-	-
ZY080 Pers. Steuern/Sozialabg.	270	270	132	241	509	514	/	-	-	-	-	-	-
ZY081 Lohn-/Einkommenst.	371	371	74	218	335	996	-	-	-	-	-	-	-
ZY082 Beitr. KV	138	138	105	142	204	160	/	-	-	-	-	-	-
ZY083+ZY084 Beitr. GRV/ALV	/	/	/	/	-	-	-	-	-	-	-	-	-
ZY085 Beitr. Pflegevers.	25	25	21	28	27	24	/	-	-	-	-	-	-
ZY090 Nettoeinkommen der Person (ZY070./ZY080)	1739	1739	1259	2020	2424	1716	/	-	-	-	-	-	-
PY070 Bruttoeinkomm. d. Ehepart.	815	815	579	808	885	1376	/	-	-	-	-	-	-
PY090 Nettoeinkomm. d. Ehepart.	676	676	515	690	671	1052	/	-	-	-	-	-	-
HY070 Bruttoeink. d. Ehepaars/ Alleinsteh. (ZY070+PY070)	2817	2817	1967	3066	3819	3589	/	-	-	-	-	-	-
HY090 Nettoeink. d. Ehepaars/ Alleinsteh. (ZY090+PY090)	2414	2414	1774	2710	3095	2766	/	-	-	-	-	-	-

Brutto-Einkommen aus Regel- und Zusatzsicherung (einschl. KLG) und aus anderen Renten - Anteil der Bezieher/innen

Teilgesamtheit: Männer und Frauen ab 65 Jahren (ohne Heimbewohner) - a l t e L ä n d e r (mit West-Berlin), Privatwirtschaft

	+-- alle +--	+-- LETZTE / HEUTIGE BERUFLICHE STELLUNG ("Alle" einschl. nie erwerbstätig und K.A. zur beruflichen Stellung) +--											
		+----- M ä n n e r -----+					+----- F r a u e n -----+						
		Alle	Arbeiter	An- gestellte	Beamte/ Ber.-Sold	Selbst- ständige	Mit- helfende	Alle	Arbeiter	An- gestellte	Beamte/ Ber.-Sold	Selbst- ständige	Mit- helfende
Basis hochger. (in Tsd.)	9874	4229	1892	1595	-	717	6	5645	2384	2398	-	316	484
Basis ungewichtet	9269	3945	1744	1450	-	726	8	5324	2217	2229	-	297	508
ZY010 Eigene RZSS (brutto)	92	95	99	98	-	76	[100]	90	94	92	-	75	68
ZY011 GRV insgesamt	92	95	99	98	-	76	[100]	90	94	92	-	75	68
ZY015 reine KLG	1	-	-	-	-	-	-	2	2	1	-	3	8
ZY016 GRV o.r. KLG	91	95	99	98	-	76	[100]	88	92	92	-	72	61
ZY012 BAV	22	40	39	58	-	5	-	9	8	14	-	1	0
ZY013 ZÖD	1	1	1	1	-	1	[22]	0	0	1	-	1	-
ZY014 BV	0	0	-	0	-	1	-	-	-	-	-	-	-
ZY110 Abgeleitete RZSS (brutto)	25	4	4	3	-	4	-	41	47	36	-	35	36
ZY111 GRV	24	4	4	3	-	4	-	39	45	33	-	34	34
ZY112 BAV	4	-	-	-	-	-	-	6	6	8	-	2	3
ZY113 ZÖD	2	-	-	-	-	-	-	3	4	3	-	1	2
ZY114 BV	2	-	-	-	-	-	-	4	4	5	-	3	2
Eigene o. abgeleit. RZSS	94	95	99	98	-	77	[100]	94	96	95	-	82	80
Eig. o. abgeleit. GRV	94	95	99	98	-	76	[100]	93	96	95	-	82	79
Eigene u. abgeleit. RZSS	23	4	4	3	-	3	-	37	44	34	-	28	24
Eig. u. abgeleit. GRV	22	4	4	3	-	3	-	35	43	31	-	26	23
ZY020 Andere eigene Renten	11	17	9	13	-	46	[22]	6	3	4	-	29	18
ZY021 AdL	4	6	2	1	-	26	[22]	3	0	0	-	22	13
ZY022 BSV	0	1	-	0	-	5	-	0	-	0	-	3	-
ZY023 GUV	2	3	4	2	-	3	-	1	1	0	-	0	2
ZY024 KOV	1	2	1	2	-	3	-	0	0	0	-	-	0
ZY025/1,5 Andere son. R.	1	2	1	2	-	3	-	1	1	1	-	2	0
ZY027 Priv. Versicherung	3	5	1	6	-	10	-	2	1	3	-	2	2
ZY120 Andere abgeleit. Renten	3	-	-	-	-	-	-	5	2	2	-	10	30
ZY121 AdL	2	-	-	-	-	-	-	3	1	0	-	7	26
ZY122 BSV	0	-	-	-	-	-	-	0	0	0	-	1	1
ZY123 GUV	0	-	-	-	-	-	-	0	1	0	-	0	1
ZY124 KOV	1	-	-	-	-	-	-	1	1	1	-	1	1
ZY125 Sonstige Renten	0	-	-	-	-	-	-	0	0	0	-	-	1
ZY030 Eig. Renten (ZY010+ZY020)	94	98	99	99	-	95	[100]	91	94	93	-	88	75
ZY130 Abg. Renten (ZY110+ZY120)	26	4	4	3	-	4	-	43	47	37	-	42	53
ZY035 Renten ins. (ZY030+ZY130)	97	98	99	99	-	95	[100]	95	97	95	-	93	91

Brutto-Einkommen aus Regel- und Zusatzsicherung (einschl. KLG) und aus anderen Renten - Betrag je Bezieher/in

Teilgesamtheit: Männer und Frauen ab 65 Jahren (ohne Heimbewohner) - a l t e L ä n d e r (mit West-Berlin), Privatwirtschaft

	+-- alle +--	+-- LETZTE / HEUTIGE BERUFLICHE STELLUNG ("Alle" einschl. nie erwerbstätig und K.A. zur beruflichen Stellung) +-----+											
		+----- M ä n n e r +-----						+----- F r a u e n +-----					
		Alle	Arbeiter	An- gestellte	Beamte/ Ber.-Sold	Selbst- ständige	Mit- helfende	Alle	Arbeiter	An- gestellte	Beamte/ Ber.-Sold	Selbst- ständige	Mit- helfende
Basis hochger. (in Tsd.)	9874	4229	1892	1595	-	717	6	5645	2384	2398	-	316	484
Basis ungewichtet	9269	3945	1744	1450	-	726	8	5324	2217	2229	-	297	508
ZY010 Eigene RZSS (brutto)	927	1460	1266	1910	-	841	/	505	435	630	-	437	224
ZY011 GRV insgesamt	819	1246	1198	1479	-	741	/	482	424	590	-	428	224
ZY015 reine KLG	69	-	-	-	-	-	-	69	71	(65)	-	(63)	72
ZY016 GRV o. r. KLG	828	1246	1198	1479	-	741	/	491	431	594	-	444	244
ZY012 BAV	427	490	169	726	-	1005	-	217	127	265	-	/	/
ZY013 ZÖD	291	377	(305)	(391)	-	/	/	(150)	/	(171)	-	/	-
ZY014 BV	(2104)	(2104)	-	/	-	/	-	-	-	-	-	-	-
ZY110 Abgeleitete RZSS (brutto)	771	319	344	331	-	225	-	802	758	916	-	707	601
ZY111 GRV	645	319	344	331	-	225	-	669	664	727	-	565	516
ZY112 BAV	200	-	-	-	-	-	-	200	119	261	-	/	(214)
ZY113 ZÖD	231	-	-	-	-	-	-	231	239	221	-	/	(194)
ZY114 BV	1258	-	-	-	-	-	-	1258	1075	1356	-	/	(1269)
Eigene o. abgeleit. RZSS	1109	1471	1281	1921	-	845	/	835	790	963	-	703	460
Eig. o. abgeleit. GRV	964	1257	1213	1490	-	746	/	742	724	832	-	622	415
Eigene u. abgeleit. RZSS	1253	1565	1532	1914	-	(952)	-	1230	1134	1445	-	1072	794
Eig. u. abgeleit. GRV	1112	1423	1444	1667	-	(836)	-	1088	1039	1241	-	902	718
ZY020 Andere eigene Renten	496	583	353	483	-	766	/	317	237	303	-	409	293
ZY021 AdL	403	476	452	(429)	-	486	/	283	(199)	/	-	303	279
ZY022 BSV	2257	2594	-	/	-	2522	-	(1041)	-	/	-	/	-
ZY023 GUV	346	379	374	(425)	-	(312)	-	235	(237)	/	-	/	(245)
ZY024 KOV	301	296	239	240	-	418	-	(326)	/	/	-	-	/
ZY025/1,5 Andere son. R.	328	370	(259)	515	-	(318)	-	262	(278)	(269)	-	/	/
ZY027 Priv. Versicherung	459	526	(224)	477	-	684	-	321	(211)	310	-	/	/
ZY120 Andere abgeleit. Renten	435	-	-	-	-	-	-	435	462	469	-	(459)	411
ZY121 AdL	346	-	-	-	-	-	-	346	(271)	/	-	(345)	354
ZY122 BSV	(935)	-	-	-	-	-	-	(935)	/	/	-	/	/
ZY123 GUV	(664)	-	-	-	-	-	-	(664)	(795)	/	-	/	/
ZY124 KOV	380	-	-	-	-	-	-	380	(408)	(348)	-	/	/
ZY125 Sonstige Renten	(455)	-	-	-	-	-	-	(455)	/	/	-	-	/
ZY030 Eig. Renten (ZY010+ZY020)	960	1509	1297	1968	-	1042	/	517	441	642	-	502	272
ZY130 Abg. Renten (ZY110+ZY120)	782	319	344	331	-	225	-	812	777	930	-	703	632
ZY035 Renten ins. (ZY030+ZY130)	1150	1521	1312	1978	-	1051	/	862	807	983	-	792	596

Persönliche und haushaltsbezogene Einkommen, Einkommenssummen, Abzüge und Nettoeinkommen - Anteil der Bezieher/innen

Teilgesamtheit: Männer und Frauen ab 65 Jahren (ohne Heimbewohner) - a l t e L ä n d e r (mit West-Berlin), Privatwirtschaft

	+-- alle --+	+- LETZTE / HEUTIGE BERUFLICHE STELLUNG ("Alle" einschl. nie erwerbstätig und K.A. zur beruflichen Stellung) -----+											
		M ä n n e r					F r a u e n						
		Alle	Arbeiter	An- gestellte	Beamte/ Ber.-Sold	Selbst- ständige	Mit- helfende	Alle	Arbeiter	An- gestellte	Beamte/ Ber.-Sold	Selbst- ständige	Mit- helfende
Basis hochger. (in Tsd.)	9874	4229	1892	1595	-	717	6	5645	2384	2398	-	316	484
Basis ungewichtet	9269	3945	1744	1450	-	726	8	5324	2217	2229	-	297	508
ZY040 Erwerbs- und weitere persönliche Einkommen	5	8	4	6	-	20	-	3	2	3	-	11	3
dar.: ZY041+ZY042 Erwerbseink.	5	7	4	6	-	19	-	3	1	3	-	10	3
ZY043 Arbeitslosenunterst.	0	0	0	0	-	-	-	-	-	-	-	-	-
ZY050 Persönliches Brutto- einkommen (ZY035+ZY040)	97	99	100	99	-	99	[100]	96	97	96	-	95	91
ZY060 Haushaltsbez. Einkommen	43	45	30	53	-	66	[52]	41	32	45	-	56	54
dar.: ZY061 Wohngeld	1	1	1	0	-	0	-	2	2	1	-	1	0
ZY062a SH als HLU incl. GS	3	2	3	1	-	3	-	3	3	2	-	4	2
ZY061a ALG II	0	0	0	0	-	1	-	0	0	0	-	-	-
ZY063+ZY064 Altent./Unter.	2	2	1	0	-	7	[7]	3	2	1	-	9	13
ZY065 Vermietung/Verpacht.	14	17	8	17	-	39	[16]	11	6	13	-	24	23
ZY066 Zinsen	30	32	20	45	-	34	[29]	29	21	35	-	33	31
ZY070 Bruttoeinkommen der Person (ZY050+ZY060)	99	100	100	100	-	100	[100]	98	98	98	-	98	96
ZY080 Pers. Steuern/Sozialabg.	95	98	98	99	-	97	[100]	92	93	94	-	93	85
ZY081 Lohn-/Einkommenst.	22	24	11	36	-	32	[16]	21	10	32	-	26	12
ZY082 Beitr. KV	94	98	98	99	-	94	[100]	91	91	91	-	92	83
ZY083+ZY084 Beitr. GRV/ALV	0	0	0	0	-	-	-	0	0	0	-	-	-
ZY085 Beitr. Pflegevers.	94	98	98	99	-	96	[100]	91	92	92	-	93	83
ZY090 Nettoeinkommen der Person (ZY070./ZY080)	99	100	100	100	-	100	[100]	98	98	98	-	97	95
PY070 Bruttoeinkomm. d. Ehepart.	55	69	64	71	-	76	[38]	45	42	50	-	39	43
PY090 Nettoeinkomm. d. Ehepart.	55	69	64	71	-	75	[38]	45	42	50	-	39	43
HY070 Bruttoeink. d. Ehepaars/ Alleinsteh. (ZY070+PY070)	100	100	100	100	-	100	[100]	100	100	100	-	100	100
HY090 Nettoeink. d. Ehepaars/ Alleinsteh. (ZY090+PY090)	100	100	100	100	-	100	[100]	100	100	100	-	100	100
Wohnungseigentum/Mietfrei	64	67	58	71	-	85	[82]	61	54	59	-	79	92

Persönliche und haushaltsbezogene Einkommen, Einkommenssummen, Abzüge und Nettoeinkommen - Betrag je Bezieher/in

Teilgesamtheit: Männer und Frauen ab 65 Jahren (ohne Heimbewohner) - a l t e L ä n d e r (mit West-Berlin), Privatwirtschaft

	+-- alle --+	+- LETZTE / HEUTIGE BERUFLICHE STELLUNG ("Alle" einschl. nie erwerbstätig und K.A. zur beruflichen Stellung) -----+											
		+----- M ä n n e r -----+					+----- F r a u e n -----+						
		Alle	Arbeiter	An- gestellte	Beamte/ Ber.-Sold	Selbst- ständige	Mit- helfende	Alle	Arbeiter	An- gestellte	Beamte/ Ber.-Sold	Selbst- ständige	Mit- helfende
Basis hochger. (in Tsd.)	9874	4229	1892	1595	-	717	6	5645	2384	2398	-	316	484
Basis ungewichtet	9269	3945	1744	1450	-	726	8	5324	2217	2229	-	297	508
ZY040 Erwerbs- und weitere persönliche Einkommen	1212	1555	441	1698	-	2095	-	611	320	411	-	(1626)	(369)
dar.: ZY041+ZY042 Erwerbseink.	1314	1643	452	1733	-	2168	-	667	(300)	423	-	(1686)	/
ZY043 Arbeitslosenunterst.	/	/	/	/	-	-	-	-	-	-	-	-	-
ZY050 Persönliches Brutto- einkommen (ZY035+ZY040)	1206	1625	1326	2070	-	1437	/	881	812	995	-	967	610
ZY060 Haushaltsbez. Einkommen	421	495	191	371	-	1091	/	360	194	353	-	951	468
dar.: ZY061 Wohngeld	73	(59)	(64)	/	-	/	-	76	77	73	-	/	/
ZY062a SH als HLU	264	277	235	(338)	-	(320)	-	256	239	268	-	(379)	/
ZY069 Grundsicherung	-	-	-	-	-	-	-	-	-	-	-	-	-
ZY063+ZY064 Altent./Unter.	328	271	/	/	-	292	/	351	268	(378)	-	(530)	319
ZY065 Vermietung/Verpacht.	781	833	302	447	-	1492	/	724	351	686	-	1581	704
ZY066 Zinsen	179	216	116	254	-	261	/	148	114	155	-	265	127
ZY070 Bruttoeinkommen der Person (ZY050+ZY060)	1369	1837	1378	2254	-	2139	/	1011	865	1131	-	1473	845
ZY080 Pers. Steuern/Sozialabg.	182	246	134	270	-	495	/	131	92	145	-	329	131
ZY081 Lohn-/Einkommenst.	266	383	73	263	-	964	/	162	69	115	-	758	328
ZY082 Beitr. KV	102	127	104	143	-	154	/	81	71	90	-	106	76
ZY083+ZY084 Beitr. GRV/ALV	(311)	(335)	/	/	-	-	-	/	/	/	-	-	-
ZY085 Beitr. Pflegevers.	19	24	21	28	-	24	/	16	14	18	-	16	11
ZY090 Nettoeinkommen der Person (ZY070./ZY080)	1196	1596	1247	1987	-	1661	/	889	779	997	-	1169	730
PY070 Bruttoeinkomm. d. Ehepart.	1336	814	572	812	-	1372	/	1928	1630	2189	-	2576	1515
PY090 Nettoeinkomm. d. Ehepart.	1151	682	510	694	-	1052	/	1681	1461	1911	-	1968	1278
HY070 Bruttoeink. d. Ehepaares/ Alleinsteh. (ZY070+PY070)	2092	2397	1747	2829	-	3176	/	1864	1540	2197	-	2468	1458
HY090 Nettoeink. d. Ehepaares/ Alleinsteh. (ZY090+PY090)	1816	2064	1576	2477	-	2452	/	1631	1383	1924	-	1917	1245

Brutto-Einkommen aus Regel- und Zusatzsicherung (einschl. KLG) und aus anderen Renten - Anteil der Bezieher/innen

Teilgesamtheit: Männer und Frauen ab 65 Jahren (ohne Heimbewohner) - a l t e L ä n d e r (mit West-Berlin), öffentlicher Dienst

	+-- alle +--	+-- LETZTE / HEUTIGE BERUFLICHE STELLUNG ("Alle" einschl. nie erwerbstätig und K.A. zur beruflichen Stellung) +--											
		+-- M ä n n e r +--					+-- F r a u e n +--						
		Alle	Arbeiter	An- gestellte	Beamte/ Ber.-Sold	Selbst- ständige	Mit- helfende	Alle	Arbeiter	An- gestellte	Beamte/ Ber.-Sold	Selbst- ständige	Mit- helfende
Basis hochger. (in Tsd.)	2527	1237	197	432	606	-	-	1290	217	920	146	2	-
Basis ungewichtet	2619	1354	183	407	762	-	-	1265	198	874	186	2	-
ZY010 Eigene RZSS (brutto)	97	98	99	98	98	-	-	96	98	96	91	[100]	-
ZY011 GRV insgesamt	80	71	99	97	43	-	-	89	98	96	30	[100]	-
ZY015 reine KLG	0	-	-	-	-	-	-	0	0	1	-	-	-
ZY016 GRV o.r. KLG	80	71	99	97	43	-	-	88	98	95	30	[100]	-
ZY012 BAV	2	2	3	6	0	-	-	1	2	1	-	-	-
ZY013 ZÖD	47	44	84	86	1	-	-	50	55	57	1	[44]	-
ZY014 BV	28	48	-	1	97	-	-	9	-	-	84	-	-
ZY110 Abgeleitete RZSS (brutto)	19	3	4	4	2	-	-	34	48	33	20	[44]	-
ZY111 GRV	16	3	4	4	2	-	-	29	45	28	11	[44]	-
ZY112 BAV	2	-	-	-	-	-	-	5	6	5	1	-	-
ZY113 ZÖD	2	-	-	-	-	-	-	5	10	4	2	-	-
ZY114 BV	4	-	-	-	-	-	-	8	5	8	11	-	-
Eigene o. abgeleit. RZSS	97	98	99	98	98	-	-	97	98	97	94	[100]	-
Eig. o. abgeleit. GRV	81	71	99	97	43	-	-	90	98	96	36	[100]	-
Eigene u. abgeleit. RZSS	18	3	4	4	2	-	-	33	48	32	16	[44]	-
Eig. u. abgeleit. GRV	15	3	4	4	2	-	-	28	45	27	5	[44]	-
ZY020 Andere eigene Renten	6	8	8	11	6	-	-	4	3	4	5	-	-
ZY021 AdL	1	1	5	2	0	-	-	0	-	0	-	-	-
ZY022 BSV	0	1	-	2	0	-	-	-	-	-	-	-	-
ZY023 GUV	1	1	3	1	1	-	-	1	1	1	-	-	-
ZY024 KOV	1	3	1	3	3	-	-	0	0	0	-	-	-
ZY025/1,5 Andere son. R.	1	1	-	3	1	-	-	1	0	1	1	-	-
ZY027 Priv. Versicherung	2	1	0	2	1	-	-	2	2	2	4	-	-
ZY120 Andere abgeleit. Renten	1	-	-	-	-	-	-	2	4	2	2	-	-
ZY121 AdL	0	-	-	-	-	-	-	0	1	0	1	-	-
ZY122 BSV	0	-	-	-	-	-	-	0	-	0	-	-	-
ZY123 GUV	0	-	-	-	-	-	-	0	1	0	-	-	-
ZY124 KOV	0	-	-	-	-	-	-	1	1	0	2	-	-
ZY125 Sonstige Renten	0	-	-	-	-	-	-	0	1	0	-	-	-
ZY030 Eig. Renten (ZY010+ZY020)	97	98	99	98	98	-	-	96	98	96	91	[100]	-
ZY130 Abg. Renten (ZY110+ZY120)	20	3	4	4	2	-	-	35	49	34	21	[44]	-
ZY035 Renten ins. (ZY030+ZY130)	98	98	99	98	98	-	-	97	98	97	95	[100]	-

Brutto-Einkommen aus Regel- und Zusatzsicherung (einschl. KLG) und aus anderen Renten - Betrag je Bezieher/in

Teilgesamtheit: Männer und Frauen ab 65 Jahren (ohne Heimbewohner) - a l t e L ä n d e r (mit West-Berlin), öffentlicher Dienst

	+-- alle +--	+-- LETZTE / HEUTIGE BERUFLICHE STELLUNG ("Alle" einschl. nie erwerbstätig und K.A. zur beruflichen Stellung) -----+ +----- M ä n n e r -----+ +----- F r a u e n -----+											
		Alle	M ä n n e r					Alle	F r a u e n				
			Arbeiter	An- gestellte	Beamte/ Ber.-Sold	Selbst- ständige	Mit- helfende		Arbeiter	An- gestellte	Beamte/ Ber.-Sold	Selbst- ständige	Mit- helfende
Basis hochger. (in Tsd.)	2527	1237	197	432	606	-	-	1290	217	920	146	2	-
Basis ungewichtet	2619	1354	183	407	762	-	-	1265	198	874	186	2	-
ZY010 Eigene RZSS (brutto)	1629	2235	1468	1935	2703	-	-	1034	658	915	2434	/	-
ZY011 GRV insgesamt	847	1047	1213	1409	331	-	-	694	549	743	423	/	-
ZY015 reine KLG	/	-	-	-	-	-	-	/	/	/	-	-	-
ZY016 GRV o. r. KLG	849	1047	1213	1409	331	-	-	697	550	747	423	/	-
ZY012 BAV	385	(505)	/	(595)	/	-	-	(148)	/	/	-	-	-
ZY013 ZÖD	345	436	298	505	/	-	-	268	193	285	/	/	-
ZY014 BV	2572	2589	-	/	2573	-	-	2490	-	-	2490	-	-
ZY110 Abgeleitete RZSS (brutto)	902	233	/	(200)	(147)	-	-	961	742	1007	1316	/	-
ZY111 GRV	632	233	/	(200)	(147)	-	-	673	633	701	(508)	/	-
ZY112 BAV	363	-	-	-	-	-	-	363	(83)	445	/	-	-
ZY113 ZÖD	241	-	-	-	-	-	-	241	(186)	269	/	-	-
ZY114 BV	1401	-	-	-	-	-	-	1401	/	1363	(1867)	-	-
Eigene o. abgeleit. RZSS	1796	2242	1488	1942	2707	-	-	1363	1020	1252	2622	/	-
Eig. o. abgeleit. GRV	966	1051	1232	1417	333	-	-	902	837	940	506	/	-
Eigene u. abgeleit. RZSS	1729	1965	/	(1898)	(2305)	-	-	1708	1366	1732	2946	/	-
Eig. u. abgeleit. GRV	1249	(1207)	/	(1568)	/	-	-	1253	1151	1304	/	/	-
ZY020 Andere eigene Renten	390	426	(538)	496	275	-	-	322	/	361	/	-	-
ZY021 AdL	(420)	(439)	/	/	/	-	-	/	-	/	-	-	-
ZY022 BSV	/	/	-	/	/	-	-	-	-	-	-	-	-
ZY023 GUV	(469)	(562)	/	/	/	-	-	/	/	/	-	-	-
ZY024 KOV	274	261	/	(281)	256	-	-	/	/	/	-	-	-
ZY025/1,5 Andere son. R.	(599)	(673)	-	(964)	/	-	-	(492)	/	/	/	-	-
ZY027 Priv. Versicherung	303	(439)	/	/	/	-	-	(243)	/	(268)	/	-	-
ZY120 Andere abgeleit. Renten	(570)	-	-	-	-	-	-	(570)	/	(712)	/	-	-
ZY121 AdL	/	-	-	-	-	-	-	/	/	/	/	-	-
ZY122 BSV	/	-	-	-	-	-	-	/	-	/	-	-	-
ZY123 GUV	/	-	-	-	-	-	-	/	/	/	/	-	-
ZY124 KOV	(261)	-	-	-	-	-	-	(261)	/	/	/	-	-
ZY125 Sonstige Renten	/	-	-	-	-	-	-	/	/	/	-	-	-
ZY030 Eig. Renten (ZY010+ZY020)	1650	2265	1512	1980	2719	-	-	1045	667	929	2427	/	-
ZY130 Abg. Renten (ZY110+ZY120)	915	233	/	(200)	(147)	-	-	973	760	1026	1237	/	-
ZY035 Renten ins. (ZY030+ZY130)	1823	2273	1532	1988	2723	-	-	1387	1048	1279	2616	/	-

Persönliche und haushaltsbezogene Einkommen, Einkommenssummen, Abzüge und Nettoeinkommen - Anteil der Bezieher/innen

Teilgesamtheit: Männer und Frauen ab 65 Jahren (ohne Heimbewohner) - a l t e L ä n d e r (mit West-Berlin), öffentlicher Dienst

	+-- alle --+	+- LETZTE / HEUTIGE BERUFLICHE STELLUNG ("Alle" einschl. nie erwerbstätig und K.A. zur beruflichen Stellung) -----+											
		M ä n n e r					F r a u e n						
		Alle	Arbeiter	An- gestellte	Beamte/ Ber.-Sold	Selbst- ständige	Mit- helfende	Alle	Arbeiter	An- gestellte	Beamte/ Ber.-Sold	Selbst- ständige	Mit- helfende
Basis hochger. (in Tsd.)	2527	1237	197	432	606	-	-	1290	217	920	146	2	-
Basis ungewichtet	2619	1354	183	407	762	-	-	1265	198	874	186	2	-
ZY040 Erwerbs- und weitere persönliche Einkommen	5	7	3	6	8	-	-	3	3	3	3	[56]	-
dar.: ZY041+ZY042 Erwerbseink.	5	6	3	6	7	-	-	3	2	3	3	[56]	-
ZY043 Arbeitslosenunterst.	-	-	-	-	-	-	-	-	-	-	-	-	-
ZY050 Persönliches Brutto- einkommen (ZY035+ZY040)	98	100	99	99	100	-	-	97	98	97	97	[100]	-
ZY060 Haushaltsbez. Einkommen	45	43	33	43	47	-	-	46	40	45	63	[56]	-
dar.: ZY061 Wohngeld	1	0	1	1	-	-	-	1	0	1	-	-	-
ZY062a SH als HLU incl. GS	1	0	1	1	-	-	-	2	3	1	-	-	-
ZY061a ALG II	0	0	-	0	0	-	-	-	-	-	-	-	-
ZY063+ZY064 Altent./Unter.	1	0	-	0	-	-	-	1	1	1	-	-	-
ZY065 Vermietung/Verpacht.	13	13	11	12	14	-	-	13	14	11	18	[56]	-
ZY066 Zinsen	36	35	25	35	38	-	-	37	26	37	55	-	-
ZY070 Bruttoeinkommen der Person (ZY050+ZY060)	100	100	100	100	100	-	-	99	100	99	99	[100]	-
ZY080 Pers. Steuern/Sozialabg.	98	100	99	99	100	-	-	97	97	97	98	[100]	-
ZY081 Lohn-/Einkommenst.	53	58	16	40	85	-	-	48	19	47	95	[56]	-
ZY082 Beitr. KV	97	99	99	99	99	-	-	96	97	95	97	[100]	-
ZY083+ZY084 Beitr. GRV/ALV	0	0	1	1	-	-	-	0	-	0	-	-	-
ZY085 Beitr. Pflegevers.	98	100	99	99	100	-	-	96	97	95	98	[100]	-
ZY090 Nettoeinkommen der Person (ZY070./ZY080)	100	100	100	100	100	-	-	99	100	99	98	[100]	-
PY070 Bruttoeinkomm. d. Ehepart.	54	70	64	69	71	-	-	40	37	41	38	-	-
PY090 Nettoeinkomm. d. Ehepart.	53	67	64	69	67	-	-	40	37	41	38	-	-
HY070 Bruttoeink. d. Ehepaares/ Alleinsteh. (ZY070+PY070)	100	100	100	100	100	-	-	100	100	100	100	[100]	-
HY090 Nettoeink. d. Ehepaares/ Alleinsteh. (ZY090+PY090)	100	100	100	100	100	-	-	100	100	100	100	[100]	-
Wohnungseigentum/Mietfrei	62	67	57	64	73	-	-	57	53	57	67	[100]	-

Persönliche und haushaltsbezogene Einkommen, Einkommenssummen, Abzüge und Nettoeinkommen - Betrag je Bezieher/in

Teilgesamtheit: Männer und Frauen ab 65 Jahren (ohne Heimbewohner) - a l t e L ä n d e r (mit West-Berlin), öffentlicher Dienst

	+-- alle --+	+- LETZTE / HEUTIGE BERUFLICHE STELLUNG ("Alle" einschl. nie erwerbstätig und K.A. zur beruflichen Stellung) -----+											
		+----- M ä n n e r -----+					+----- F r a u e n -----+						
		Alle	Arbeiter	An- gestellte	Beamte/ Ber.-Sold	Selbst- ständige	Mit- helfende	Alle	Arbeiter	An- gestellte	Beamte/ Ber.-Sold	Selbst- ständige	Mit- helfende
Basis hochger. (in Tsd.)	2527	1237	197	432	606	-	-	1290	217	920	146	2	-
Basis ungewichtet	2619	1354	183	407	762	-	-	1265	198	874	186	2	-
ZY040 Erwerbs- und weitere persönliche Einkommen	1015	1224	/	(779)	1534	-	-	614	/	(473)	/	/	-
dar.: ZY041+ZY042 Erwerbseink.	1070	1263	/	(779)	1608	-	-	652	/	(471)	/	/	-
ZY043 Arbeitslosenunterst.	-	-	-	-	-	-	-	-	-	-	-	-	-
ZY050 Persönliches Brutto- einkommen (ZY035+ZY040)	1856	2320	1551	2022	2781	-	-	1400	1054	1290	2619	/	-
ZY060 Haushaltsbez. Einkommen	311	228	149	235	242	-	-	385	200	433	347	/	-
dar.: ZY061 Wohngeld	(56)	/	/	/	-	-	-	(47)	/	(51)	-	-	-
ZY062a SH als HLU	(246)	/	/	/	-	-	-	(255)	/	/	-	-	-
ZY069 Grundsicherung	-	-	-	-	-	-	-	-	-	-	-	-	-
ZY063+ZY064 Altent./Unter.	(394)	/	-	/	-	-	-	(433)	/	/	-	-	-
ZY065 Vermietung/Verpacht.	634	363	(249)	368	390	-	-	898	(320)	1161	516	/	-
ZY066 Zinsen	144	139	78	149	146	-	-	149	89	142	226	-	-
ZY070 Bruttoeinkommen der Person (ZY050+ZY060)	1974	2410	1589	2109	2894	-	-	1553	1119	1461	2799	/	-
ZY080 Pers. Steuern/Sozialabg.	299	363	138	215	541	-	-	236	113	197	671	/	-
ZY081 Lohn-/Einkommenst.	252	291	60	140	356	-	-	207	78	149	430	/	-
ZY082 Beitr. KV	142	168	105	131	216	-	-	116	81	105	236	/	-
ZY083+ZY084 Beitr. GRV/ALV	/	/	/	/	-	-	-	/	-	/	-	-	-
ZY085 Beitr. Pflegevers.	23	25	22	26	26	-	-	20	17	21	23	/	-
ZY090 Nettoeinkommen der Person (ZY070./ZY080)	1680	2048	1452	1896	2353	-	-	1324	1009	1270	2151	/	-
PY070 Bruttoeinkomm. d. Ehepart.	1417	792	650	786	837	-	-	2467	1515	2493	3667	-	-
PY090 Nettoeinkomm. d. Ehepart.	1198	656	555	678	671	-	-	2082	1368	2111	2922	-	-
HY070 Bruttoeink. d. Ehepaars/ Alleinsteh. (ZY070+PY070)	2736	2961	2005	2654	3493	-	-	2520	1679	2464	4179	/	-
HY090 Nettoeink. d. Ehepaars/ Alleinsteh. (ZY090+PY090)	2311	2491	1807	2365	2804	-	-	2138	1514	2119	3232	/	-

Brutto-Einkommen aus Regel- und Zusatzsicherung (einschl. KLG) und aus anderen Renten - Anteil der Bezieher/innen

Teilgesamtheit: Witwen ab 65 Jahren (ohne Heimbewohner) - a l t e L ä n d e r (mit West-Berlin)

	+- LETZTE BERUFLICHE STELLUNG - Verstorbenen Ehemann + +- ("Alle" einschl. nie erwerbstätig und K.A. zur beruflichen Stellung)-					
	Alle	Arbeiter	An- gestellte	Beamte/ Ber.-Sold.	Selbst- ständige	Mit- helfende
Basis hochger. (in Tsd.)	3234	1431	814	376	535	6
Basis ungewichtet	2885	1294	739	268	511	6
ZY010 Eigene RZSS (brutto)	87	87	89	86	80	[100]
ZY011 GRV insgesamt	86	87	89	84	79	[100]
ZY015 reine KLG	5	4	4	11	8	[44]
ZY016 GRV o.r. KLG	81	84	85	73	71	[56]
ZY012 BAV	6	6	9	1	2	-
ZY013 ZÖD	7	5	9	8	5	-
ZY014 BV	1	0	1	3	1	-
ZY110 Abgeleitete RZSS (brutto)	93	97	99	98	69	[43]
ZY111 GRV	86	97	98	40	69	[43]
ZY112 BAV	14	17	26	1	1	-
ZY113 ZÖD	7	6	18	1	0	-
ZY114 BV	11	-	0	96	-	-
Eigene o. abgeleit. RZSS	98	100	100	100	90	[100]
Eig. o. abgeleit. GRV	96	100	99	88	89	[100]
Eigene u. abgeleit. RZSS	82	85	89	84	60	[43]
Eig. u. abgeleit. GRV	76	85	88	36	59	[43]
ZY020 Andere eigene Renten	5	4	4	2	11	[20]
ZY021 AdL	2	1	0	-	6	[20]
ZY022 BSV	0	-	0	-	1	-
ZY023 GUV	1	1	0	-	1	-
ZY024 KOV	0	0	0	1	0	-
ZY025/1,5 Andere son. R.	1	0	1	0	0	-
ZY027 Priv. Versicherung	1	0	2	0	3	-
ZY120 Andere abgeleit. Renten	11	5	4	7	41	[25]
ZY121 AdL	6	1	0	-	32	[25]
ZY122 BSV	1	-	0	-	4	-
ZY123 GUV	1	1	1	1	1	-
ZY124 KOV	3	2	2	6	3	-
ZY125 Sonstige Renten	1	1	0	1	1	-
ZY030 Eig. Renten (ZY010+ZY020)	88	88	90	87	84	[100]
ZY130 Abg. Renten (ZY110+ZY120)	98	98	99	99	94	[68]
ZY035 Renten ins. (ZY030+ZY130)	100	100	100	100	99	[100]

Brutto-Einkommen aus Regel- und Zusatzsicherung (einschl. KLG) und aus anderen Renten - Betrag je Bezieher/in

Teilgesamtheit: Witwen ab 65 Jahren (ohne Heimbewohner) - a l t e L ä n d e r (mit West-Berlin)

	+- LETZTE BERUFLICHE STELLUNG - Verstorbener Ehemann + +- ("Alle" einschl. nie erwerbstätig und K.A. zur beruflichen Stellung)-					
	Alle	Arbeiter	An- gestellte	Beamte/ Ber.-Sold.	Selbst- ständige	Mit- helfende
Basis hochger. (in Tsd.)	3234	1431	814	376	535	6
Basis ungewichtet	2885	1294	739	268	511	6
ZY010 Eigene RZSS (brutto)	474	435	537	496	452	/
ZY011 GRV insgesamt	427	413	477	394	391	/
ZY015 reine KLG	69	69	64	(64)	73	/
ZY016 GRV o. r. KLG	451	429	494	446	429	/
ZY012 BAV	190	116	262	/	/	-
ZY013 ZÖD	232	193	220	(283)	(289)	-
ZY014 BV	2136	/	/	(2066)	/	-
ZY110 Abgeleitete RZSS (brutto)	840	722	951	1450	469	/
ZY111 GRV	675	694	808	350	465	/
ZY112 BAV	238	106	385	/	/	-
ZY113 ZÖD	232	191	247	/	/	-
ZY114 BV	1328	-	/	1329	-	-
Eigene o. abgeleit. RZSS	1216	1087	1428	1851	765	/
Eig. o. abgeleit. GRV	984	1040	1229	536	708	/
Eigene u. abgeleit. RZSS	1300	1145	1477	1873	944	/
Eig. u. abgeleit. GRV	1100	1094	1279	695	889	/
ZY020 Andere eigene Renten	307	245	(216)	/	380	/
ZY021 AdL	291	(250)	/	-	310	/
ZY022 BSV	/	-	/	-	/	-
ZY023 GUV	(253)	(246)	/	-	/	-
ZY024 KOV	(353)	/	/	/	/	-
ZY025/1,5 Andere son. R.	(343)	/	/	/	/	-
ZY027 Priv. Versicherung	(242)	/	(217)	/	/	-
ZY120 Andere abgeleit. Renten	441	453	498	(490)	423	/
ZY121 AdL	344	(310)	/	-	350	/
ZY122 BSV	(878)	-	/	-	(825)	-
ZY123 GUV	(703)	(802)	/	/	/	-
ZY124 KOV	391	419	(288)	(393)	(394)	-
ZY125 Sonstige Renten	(433)	/	/	/	/	-
ZY030 Eig. Renten (ZY010+ZY020)	485	442	544	507	481	/
ZY130 Abg. Renten (ZY110+ZY120)	850	743	968	1465	528	/
ZY035 Renten ins. (ZY030+ZY130)	1260	1118	1455	1891	911	/

Persönliche und haushaltsbezogene Einkommen, Einkommenssummen, Abzüge und Nettoeinkommen - Anteil der Bezieher/innen

Teilgesamtheit: Witwen ab 65 Jahren (ohne Heimbewohner) - a l t e L ä n d e r (mit West-Berlin)

	+- LETZTE BERUFLICHE STELLUNG - Verstorbenen Ehemann +					
	+- ("Alle" einschl. nie erwerbstätig und K.A. zur beruflichen Stellung)-					
	Alle	Arbeiter	An- gestellte	Beamte/ Ber.-Sold.	Selbst- ständige	Mit- helfende
Basis hochger. (in Tsd.)	3234	1431	814	376	535	6
Basis ungewichtet	2885	1294	739	268	511	6
ZY040 Erwerbs- und weitere persönliche Einkommen	2	1	2	0	6	-
dar.: ZY041+ZY042 Erwerbseink.	2	1	2	-	5	-
ZY043 Arbeitslosenunterst.	-	-	-	-	-	-
ZY050 Persönliches Brutto- einkommen (ZY035+ZY040)	100	100	100	100	99	[100]
ZY060 Haushaltsbez. Einkommen	35	26	37	43	49	[32]
dar.: ZY061 Wohngeld	2	2	1	-	2	-
ZY062a SH als HLU incl. GS	2	3	1	-	3	-
ZY061a ALG II	-	-	-	-	-	-
ZY063+ZY064 Altent./Unter.	3	2	2	0	9	[20]
ZY065 Vermietung/Verpacht.	8	5	7	9	20	[20]
ZY066 Zinsen	24	17	30	38	27	[32]
ZY070 Bruttoeinkommen der Person (ZY050+ZY060)	100	100	100	100	100	[100]
ZY080 Pers. Steuern/Sozialabg.	99	99	100	100	99	[100]
ZY081 Lohn-/Einkommenst.	26	11	35	72	19	[20]
ZY082 Beitr. KV	99	99	100	99	99	[100]
ZY083+ZY084 Beitr. GRV/ALV	0	-	0	-	-	-
ZY085 Beitr. Pflegevers.	99	99	100	99	99	[100]
ZY090 Nettoeinkommen der Person (ZY070./ZY080)	100	100	100	100	100	[100]
PY070 Bruttoeinkomm. d. Ehepart.	-	-	-	-	-	-
PY090 Nettoeinkomm. d. Ehepart.	-	-	-	-	-	-
HY070 Bruttoeink. d. Ehepaares/ Alleinsteh. (ZY070+PY070)	100	100	100	100	100	[100]
HY090 Nettoeink. d. Ehepaares/ Alleinsteh. (ZY090+PY090)	100	100	100	100	100	[100]
Wohnungseigentum/Mietfrei	57	49	54	63	80	[75]

Persönliche und haushaltsbezogene Einkommen, Einkommenssummen, Abzüge und Nettoeinkommen - Betrag je Bezieher/in

Teilgesamtheit: Witwen ab 65 Jahren (ohne Heimbewohner) - a l t e L ä n d e r (mit West-Berlin)

	+- LETZTE BERUFLICHE STELLUNG - Verstorbenen Ehemann +					
	+- ("Alle" einschl. nie erwerbstätig und K.A. zur beruflichen Stellung)-					
	Alle	Arbeiter	An- gestellte	Beamte/ Ber.-Sold.	Selbst- ständige	Mit- helfende
Basis hochger. (in Tsd.)	3234	1431	814	376	535	6
Basis ungewichtet	2885	1294	739	268	511	6
ZY040 Erwerbs- und weitere persönliche Einkommen	487	(325)	(344)	/	(671)	-
dar.: ZY041+ZY042 Erwerbseink.	503	(336)	(339)	-	(686)	-
ZY043 Arbeitslosenunterst.	-	-	-	-	-	-
ZY050 Persönliches Brutto- einkommen (ZY035+ZY040)	1271	1122	1462	1893	951	/
ZY060 Haushaltsbez. Einkommen	335	167	350	255	557	/
dar.: ZY061 Wohngeld	77	(71)	/	-	(82)	-
ZY062a SH als HLU	224	208	/	-	(199)	-
ZY069 Grundsicherung	-	-	-	-	-	-
ZY063+ZY064 Altent./Unter.	344	(242)	(252)	/	436	/
ZY065 Vermietung/Verpacht.	768	325	1166	(592)	772	/
ZY066 Zinsen	132	90	128	146	185	/
ZY070 Bruttoeinkommen der Person (ZY050+ZY060)	1383	1165	1588	2002	1216	/
ZY080 Pers. Steuern/Sozialabg.	167	112	172	369	158	/
ZY081 Lohn-/Einkommenst.	138	39	122	170	228	/
ZY082 Beitr. KV	111	90	107	217	99	/
ZY083+ZY084 Beitr. GRV/ALV	/	-	/	-	-	-
ZY085 Beitr. Pflegevers.	20	18	21	34	15	/
ZY090 Nettoeinkommen der Person (ZY070./ZY080)	1218	1054	1417	1633	1059	/
PY070 Bruttoeinkomm. d. Ehepart.	-	-	-	-	-	-
PY090 Nettoeinkomm. d. Ehepart.	-	-	-	-	-	-
HY070 Bruttoeink. d. Ehepaares/ Alleinsteh. (ZY070+PY070)	1383	1165	1588	2002	1216	/
HY090 Nettoeink. d. Ehepaares/ Alleinsteh. (ZY090+PY090)	1218	1054	1417	1633	1059	/

Brutto-Einkommen aus Regel- und Zusatzsicherung (einschl. KLG) und aus anderen Renten - Anteil der Bezieher/innen

Teilgesamtheit: Männer ab 55 Jahren (ohne Heimbewohner) - a l t e L ä n d e r (mit West-Berlin)

	M ä n n e r - T ä t i g k e i t s n i v e a u																
	A r b e i t e r				A n g e s t e l l t e					B e a m t e, B e r u f s s o l.		S e l b s t s t ä n d i g e					M i t - h e l - f e n d e
	Alle Männer	Ange-lernt	Fach-arbeiter	Meister/Polier	Ange-lernt	Einf.-Fachkr.	Mittl.-Fachkr.	Gehob.-Fachkr.	Hochq./Leit.	Einf./Mittl.D.	Gehob./Höher.D.	Land-wirte	Hand-werker	Verkam.-Freib.	Sonst.-Freib.	Gewerbe-treib.	
Basis hochger. (in Tsd.)	9322	1004	2116	310	84	394	1262	823	903	395	738	241	285	157	143	402	9
Basis ungewichtet	7861	809	1720	260	71	315	1008	669	742	355	792	232	256	132	106	337	10
ZY010 Eigene RZSS (brutto)	67	71	71	80	80	65	69	68	66	86	58	32	64	31	44	52	(70)
ZY011 GRV insgesamt	61	71	71	80	80	65	69	67	64	40	14	32	64	28	43	52	(70)
ZY015 reine KLG	-	-	-	-	-	-	-	-	-	-	-	-	-	-	-	-	-
ZY016 GRV o.r. KLG	61	71	71	80	80	65	69	67	64	40	14	32	64	28	43	52	(70)
ZY012 BAV	21	21	25	35	26	14	31	33	40	0	0	0	2	3	7	5	-
ZY013 ZÖD	7	6	7	3	21	18	14	14	9	1	1	0	0	-	1	0	(15)
ZY014 BV	8	-	-	-	-	1	0	0	1	86	57	-	1	1	3	0	-
ZY110 Abgeleitete RZSS (brutto)	3	3	3	4	4	2	2	1	2	3	1	3	4	3	2	3	-
ZY111 GRV	3	3	3	4	4	2	2	1	2	3	1	3	4	3	2	3	-
ZY112 BAV	-	-	-	-	-	-	-	-	-	-	-	-	-	-	-	-	-
ZY113 ZÖD	-	-	-	-	-	-	-	-	-	-	-	-	-	-	-	-	-
ZY114 BV	-	-	-	-	-	-	-	-	-	-	-	-	-	-	-	-	-
Eigene o. abgeleit. RZSS	67	71	72	80	80	65	69	68	66	86	58	34	64	32	44	53	(70)
Eig. o. abgeleit. GRV	61	71	72	80	80	65	69	67	64	40	14	34	64	30	43	53	(70)
Eigene u. abgeleit. RZSS	2	2	3	4	4	2	2	1	2	3	1	1	4	2	2	2	-
Eig. u. abgeleit. GRV	2	2	3	4	4	2	2	1	2	2	0	1	4	2	2	2	-
ZY020 Andere eigene Renten	10	9	6	8	12	8	7	10	10	6	3	79	17	33	12	15	(15)
ZY021 AdL	3	3	1	1	1	1	1	0	0	-	0	77	0	-	-	1	(15)
ZY022 BSV	1	-	-	-	-	-	-	1	0	-	0	-	-	27	-	-	-
ZY023 GUV	2	3	3	2	2	2	1	2	1	1	0	5	4	1	2	2	-
ZY024 KOV	1	1	0	1	3	2	1	2	1	3	1	2	1	1	1	3	-
ZY025/1,5 Andere son. R.	1	1	1	2	1	2	1	2	2	1	0	1	2	1	5	2	-
ZY027 Priv. Versicherung	3	1	1	2	6	1	3	4	6	1	1	3	11	9	6	7	-
ZY120 Andere abgeleit. Renten	-	-	-	-	-	-	-	-	-	-	-	-	-	-	-	-	-
ZY121 AdL	-	-	-	-	-	-	-	-	-	-	-	-	-	-	-	-	-
ZY122 BSV	-	-	-	-	-	-	-	-	-	-	-	-	-	-	-	-	-
ZY123 GUV	-	-	-	-	-	-	-	-	-	-	-	-	-	-	-	-	-
ZY124 KOV	-	-	-	-	-	-	-	-	-	-	-	-	-	-	-	-	-
ZY125 Sonstige Renten	-	-	-	-	-	-	-	-	-	-	-	-	-	-	-	-	-
ZY030 Eig. Renten (ZY010+ZY020)	69	72	72	80	82	67	69	69	67	87	58	79	66	50	47	56	(70)
ZY130 Abg. Renten (ZY110+ZY120)	3	3	3	4	4	2	2	1	2	3	1	3	4	3	2	3	-
ZY035 Renten ins. (ZY030+ZY130)	69	72	73	80	82	67	69	69	67	87	58	79	67	50	47	57	(70)

Brutto-Einkommen aus Regel- und Zusatzsicherung (einschl. KLG) und aus anderen Renten - Betrag je Bezieher/in

Teilgesamtheit: Männer ab 55 Jahren (ohne Heimbewohner) - a l t e L ä n d e r (mit West-Berlin)

	M ä n n e r - T ä t i g k e i t s n i v e a u																Mit- hel- fende
	A r b e i t e r				A n g e s t e l l t e					B e a m t e , B e r u f s s o l .		S e l b s t s t ä n d i g e					
	Alle Männer	Ange- lernt	Fach- arbeiter	Meister Polier	Ange- lernt	Einf. Fachkr.	Mittl. Fachkr.	Gehob. Fachkr.	Hochq./ Leit.	Einf./ Mittl.D.	Gehob./ Höher.D.	Land- wirte	Hand- werker	Verkam- Freib.	Sonst. Freib.	Gewerbe- treib.	
Basis hochger. (in Tsd.)	9322	1004	2116	310	84	394	1262	823	903	395	738	241	285	157	143	402	9
Basis ungewichtet	7861	809	1720	260	71	315	1008	669	742	355	792	232	256	132	106	337	10
ZY010 Eigene RZSS (brutto)	1628	1082	1308	1456	1269	1341	1631	1933	2520	1865	3231	416	837	1184	1251	890	/
ZY011 GRV insgesamt	1200	1016	1217	1340	1130	1185	1402	1549	1550	321	353	413	782	864	903	769	/
ZY015 reine KLG	-	-	-	-	-	-	-	-	-	-	-	-	-	-	-	-	-
ZY016 GRV o. r. KLG	1200	1016	1217	1340	1130	1185	1402	1549	1550	321	353	413	782	864	903	769	/
ZY012 BAV	509	142	183	220	(253)	244	352	556	1391	/	/	/	/	/	(1292)	(1062)	-
ZY013 ZÖD	431	278	302	(444)	(215)	309	370	599	811	/	/	/	/	/	/	/	/
ZY014 BV	2535	-	-	-	-	/	/	/	/	1722	3175	-	/	/	/	/	-
ZY110 Abgeleitete RZSS (brutto)	311	(235)	329	/	/	/	(299)	(275)	(367)	/	/	/	(360)	/	/	(333)	-
ZY111 GRV	311	(235)	329	/	/	/	(299)	(275)	(367)	/	/	/	(360)	/	/	(333)	-
ZY112 BAV	-	-	-	-	-	-	-	-	-	-	-	-	-	-	-	-	-
ZY113 ZÖD	-	-	-	-	-	-	-	-	-	-	-	-	-	-	-	-	-
ZY114 BV	-	-	-	-	-	-	-	-	-	-	-	-	-	-	-	-	-
Eigene o. abgeleit. RZSS	1633	1088	1314	1488	1275	1350	1642	1939	2525	1870	3233	405	854	1171	1262	895	/
Eig. o. abgeleit. GRV	1207	1022	1224	1372	1137	1194	1412	1555	1557	327	349	403	799	861	914	775	/
Eigene u. abgeleit. RZSS	1624	(1305)	1535	/	/	/	(1813)	(1710)	(2385)	/	/	/	(998)	/	/	/	-
Eig. u. abgeleit. GRV	1377	(1253)	1423	/	/	/	(1645)	(1605)	(1800)	/	/	/	(892)	/	/	/	-
ZY020 Andere eigene Renten	618	393	447	(311)	(293)	273	376	356	986	(420)	312	515	800	2455	(470)	596	/
ZY021 AdL	473	418	(466)	/	/	/	/	/	/	-	/	485	/	-	-	/	/
ZY022 BSV	2090	-	-	-	-	-	-	/	/	-	/	-	-	2395	-	-	-
ZY023 GUV	439	(292)	526	/	/	/	(490)	(394)	/	/	/	(200)	/	/	/	/	-
ZY024 KOV	277	(136)	(315)	/	/	/	(303)	(181)	(226)	(228)	(259)	/	/	/	/	(453)	-
ZY025/1,5 Andere son. R.	594	(753)	(239)	/	/	/	(161)	(398)	(1672)	/	/	/	/	/	/	/	-
ZY027 Priv. Versicherung	619	/	(158)	/	/	/	(356)	(412)	788	/	/	/	(897)	(1521)	/	(810)	-
ZY120 Andere abgeleit. Renten	-	-	-	-	-	-	-	-	-	-	-	-	-	-	-	-	-
ZY121 AdL	-	-	-	-	-	-	-	-	-	-	-	-	-	-	-	-	-
ZY122 BSV	-	-	-	-	-	-	-	-	-	-	-	-	-	-	-	-	-
ZY123 GUV	-	-	-	-	-	-	-	-	-	-	-	-	-	-	-	-	-
ZY124 KOV	-	-	-	-	-	-	-	-	-	-	-	-	-	-	-	-	-
ZY125 Sonstige Renten	-	-	-	-	-	-	-	-	-	-	-	-	-	-	-	-	-
ZY030 Eig. Renten (ZY010+ZY020)	1662	1125	1329	1470	1280	1347	1660	1956	2631	1877	3230	679	1010	2352	1312	996	/
ZY130 Abg. Renten (ZY110+ZY120)	311	(235)	329	/	/	/	(299)	(275)	(367)	/	/	/	(360)	/	/	(333)	-
ZY035 Renten ins. (ZY030+ZY130)	1669	1130	1336	1501	1287	1356	1670	1962	2635	1881	3232	685	1025	2371	1322	999	/

Persönliche und haushaltsbezogene Einkommen, Einkommenssummen, Abzüge und Nettoeinkommen - Anteil der Bezieher/innen

Teilgesamtheit: Männer ab 55 Jahren (ohne Heimbewohner) - a l t e L ä n d e r (mit West-Berlin)

	M ä n n e r - T ä t i g k e i t s n i v e a u																	Mit- hel- fende
	A r b e i t e r				A n g e s t e l l t e					B e a m t e , B e r u f s s o l .		S e l b s t s t ä n d i g e						
	Alle Männer	Ange- lernt	Fach- arbeiter	Meister/ Polier	Ange- lernt	Einf. Fachkr.	Mittl. Fachkr.	Gehob. Fachkr.	Hochq./ Leit.	Einf./ Mittl.D.	Gehob./ Höher.D.	Land- wirte	Hand- werker	Verkam- Freib.	Sonst. Freib.	Gewerbe- treib.		
Basis hochger. (in Tsd.)	9322	1004	2116	310	84	394	1262	823	903	395	738	241	285	157	143	402	9	
Basis ungewichtet	7861	809	1720	260	71	315	1008	669	742	355	792	232	256	132	106	337	10	
ZY040 Erwerbs- und weitere persönliche Einkommen	33	23	29	21	15	34	33	34	37	20	46	24	42	64	62	47	(30)	
dar.: ZY041+ZY042 Erwerbseink.	31	21	26	18	15	32	31	32	35	19	46	24	41	64	62	46	(30)	
ZY043 Arbeitslosenunterst.	1	1	2	2	-	3	1	2	1	-	-	-	-	-	-	1	-	
ZY050 Persönliches Brutto- einkommen (ZY035+ZY040)	96	91	97	98	92	96	98	97	98	100	100	99	95	98	94	91	(100)	
ZY060 Haushaltsbez. Einkommen	48	36	33	43	32	40	45	58	67	39	62	63	64	80	54	64	(37)	
dar.: ZY061 Wohngeld	1	1	1	0	4	0	0	0	0	-	-	-	1	-	-	1	-	
ZY062a SH als HLU incl. GS	2	4	1	1	4	3	0	1	1	-	-	-	3	-	1	5	-	
ZY061a ALG II	3	9	3	2	8	6	2	1	0	0	-	-	3	1	6	6	-	
ZY063+ZY064 Altent./Unter.	1	0	0	0	-	0	0	0	0	-	-	18	3	-	2	1	(5)	
ZY065 Vermietung/Verpacht.	17	6	9	14	4	9	13	20	30	9	23	34	39	56	28	32	(11)	
ZY066 Zinsen	29	13	18	27	16	22	31	43	50	30	44	25	28	44	24	31	(21)	
ZY070 Bruttoeinkommen der Person (ZY050+ZY060)	100	99	100	100	100	100	100	99	100	100	100	100	99	100	100	99	(100)	
ZY080 Pers. Steuern/Sozialabg.	94	86	94	94	89	91	96	96	98	100	100	96	94	98	91	91	(100)	
ZY081 Lohn-/Einkommenst.	47	19	30	31	14	39	45	57	68	74	99	23	47	75	63	50	(27)	
ZY082 Beitr. KV	93	85	93	93	89	91	95	95	97	99	98	95	93	96	85	88	(100)	
ZY083+ZY084 Beitr. GRV/ALV	17	16	22	15	9	26	27	27	30	-	-	-	-	-	-	-	-	
ZY085 Beitr. Pflegevers.	94	86	94	94	89	91	95	95	97	100	100	95	94	98	90	90	(86)	
ZY090 Nettoeinkommen der Person (ZY070./ZY080)	100	99	100	100	100	100	100	99	100	100	100	100	98	100	100	99	(100)	
PY070 Bruttoeinkomm. d. Ehepart.	67	57	64	66	58	59	68	72	76	71	73	68	77	78	60	71	(56)	
PY090 Nettoeinkomm. d. Ehepart.	67	57	64	66	58	59	68	72	75	68	70	68	77	78	59	70	(56)	
HY070 Bruttoeink. d. Ehepaares/ Alleinsteh. (ZY070+PY070)	100	100	100	100	100	100	100	100	100	100	100	100	100	100	100	99	(100)	
HY090 Nettoeink. d. Ehepaares/ Alleinsteh. (ZY090+PY090)	100	100	100	100	100	100	100	100	100	100	100	100	100	100	100	99	(100)	
Wohnungseigentum/Mietfrei	66	44	58	69	47	54	66	72	78	67	80	99	78	89	66	72	(74)	

Persönliche und haushaltsbezogene Einkommen, Einkommenssummen, Abzüge und Nettoeinkommen - Betrag je Bezieher/in

Teilgesamtheit: Männer ab 55 Jahren (ohne Heimbewohner) - a l t e L ä n d e r (mit West-Berlin)

	M ä n n e r - T ä t i g k e i t s n i v e a u																	Mit- hel- fende
	A r b e i t e r				A n g e s t e l l t e					B e a m t e , B e r u f s s o l .		S e l b s t s t ä n d i g e						
	Alle Männer	Ange- lernt	Fach- arbeiter	Meister/ Polier	Ange- lernt	Einf. Fachkr.	Mittl. Fachkr.	Gehob. Fachkr.	Hochq./ Leit.	Einf./ Mittl.D.	Gehob./ Höher.D.	Land- wirte	Hand- werker	Verkam- Freib.	Sonst. Freib.	Gewerbe- treib.		
Basis hochger. (in Tsd.)	9322	1004	2116	310	84	394	1262	823	903	395	738	241	285	157	143	402	9	
Basis ungewichtet	7861	809	1720	260	71	315	1008	669	742	355	792	232	256	132	106	337	10	
ZY040 Erwerbs- und weitere persönliche Einkommen	3026	1657	2075	2517	/	1983	2890	3404	5558	1980	3899	1819	2146	5572	3001	2675	/	
dar.: ZY041+ZY042 Erwerbseink.	3146	1754	2212	2813	/	2019	2987	3533	5724	2018	3909	1843	2230	5572	2998	2713	/	
ZY043 Arbeitslosenunterst.	1121	/	1053	/	-	/	(1056)	(1370)	(1782)	-	-	-	-	-	-	/	-	
ZY050 Persönliches Brutto- einkommen (ZY035+ZY040)	2231	1311	1620	1789	1309	1651	2150	2581	3890	2023	3671	993	1676	4856	2622	2004	(1475)	
ZY060 Haushaltsbez. Einkommen	403	266	200	218	(271)	224	241	267	543	158	276	372	689	1985	587	1016	/	
dar.: ZY061 Wohngeld	69	(90)	(49)	/	/	/	/	/	/	-	-	-	/	-	-	/	-	
ZY062a SH als HLU	304	233	(218)	/	/	/	/	/	/	-	-	-	/	-	/	(355)	-	
ZY069 Grundsicherung	-	-	-	-	-	-	-	-	-	-	-	-	-	-	-	-	-	
ZY063+ZY064 Altent./Unter.	263	/	/	/	-	-	/	/	/	-	-	266	/	-	/	/	/	
ZY065 Vermietung/Verpacht.	627	348	243	343	/	(329)	351	335	543	305	387	442	905	2497	618	1392	/	
ZY066 Zinsen	183	100	103	82	(104)	69	142	156	359	93	137	104	167	339	283	382	/	
ZY070 Bruttoeinkommen der Person (ZY050+ZY060)	2354	1299	1644	1837	1291	1668	2216	2687	4197	2084	3842	1225	2057	6329	2786	2494	(1566)	
ZY080 Pers. Steuern/Sozialabg.	530	222	295	306	150	318	466	594	1109	323	878	209	476	2093	828	702	(327)	
ZY081 Lohn-/Einkommenst.	534	216	238	241	/	208	359	423	986	158	604	301	480	2178	746	868	/	
ZY082 Beitr. KV	170	108	129	140	100	129	158	182	214	184	261	123	214	395	294	197	(149)	
ZY083+ZY084 Beitr. GRV/ALV	381	260	301	376	/	284	393	468	548	-	-	-	-	-	-	-	-	
ZY085 Beitr. Pflegevers.	26	19	22	26	19	22	27	32	37	23	25	15	28	43	36	29	/	
ZY090 Nettoeinkommen der Person (ZY070./ZY080)	1854	1105	1367	1550	1158	1378	1768	2120	3112	1761	2964	1023	1614	4275	2036	1862	(1239)	
PY070 Bruttoeinkomm. d. Ehepart.	1019	718	734	687	573	837	962	1078	1233	800	1289	650	1158	3020	1650	1740	/	
PY090 Nettoeinkomm. d. Ehepart.	790	605	603	565	513	679	764	830	923	638	936	557	918	1975	1262	1283	/	
HY070 Bruttoeink. d. Ehepaares/ Alleinsteh. (ZY070+PY070)	3037	1705	2113	2291	1622	2165	2867	3454	5129	2649	4779	1668	2923	8675	3780	3735	(2389)	
HY090 Nettoeink. d. Ehepaares/ Alleinsteh. (ZY090+PY090)	2379	1447	1752	1923	1455	1781	2284	2707	3804	2194	3616	1403	2291	5805	2782	2762	(1855)	

Brutto-Einkommen aus Regel- und Zusatzsicherung (einschl. KLG) und aus anderen Renten - Anteil der Bezieher/innen

Teilgesamtheit: Frauen ab 55 Jahren (ohne Heimbewohner) - a l t e L ä n d e r (mit West-Berlin)

	Frauen - Tätigkeitsniveau																	Mit- hele- fende
	Arbeiter				Angestellte					Beamte, Berufssol.		Selbstständige						
	Alle Frauen	Ange- lernt	Fach- arbeiter	Meister Polier	Ange- lernt	Einf. Fachkr.	Mittl. Fachkr.	Gehob. Fachkr.	Hochq./ Leit.	Einf./ Mittl.D.	Gehob./ Höher.D.	Land- wirte	Hand- werker	Verkam- Freib.	Sonst. Freib.	Gewerbe- treib.		
Basis hochger. (in Tsd.)	11140	2730	781	16	675	1919	2244	495	191	80	294	98	67	52	102	206	558	
Basis ungewichtet	9901	2432	683	15	576	1665	1938	427	156	69	284	89	57	40	87	183	570	
ZY010 Eigene RZSS (brutto)	66	78	68	(91)	69	63	67	65	58	72	44	38	78	30	27	59	61	
ZY011 GRV insgesamt	65	78	68	(91)	69	63	67	65	58	25	8	38	78	30	27	59	61	
ZY015 reine KLG	2	1	2	-	1	1	0	0	-	-	-	3	2	-	-	3	7	
ZY016 GRV o.r. KLG	63	78	66	(91)	68	63	67	65	58	25	8	35	76	30	27	56	54	
ZY012 BAV	6	7	4	(5)	5	6	9	11	7	-	-	-	2	-	1	-	0	
ZY013 ZÖD	8	5	3	(5)	10	8	16	17	16	0	0	-	1	2	4	1	-	
ZY014 BV	2	-	-	-	-	-	-	-	-	68	41	-	-	-	-	-	-	
ZY110 Abgeleitete RZSS (brutto)	30	41	30	(22)	31	26	24	19	16	27	8	18	41	19	8	29	32	
ZY111 GRV	28	40	28	(22)	29	23	22	16	15	19	5	18	38	14	6	28	30	
ZY112 BAV	5	5	5	(5)	5	6	5	3	3	5	1	-	2	2	-	2	2	
ZY113 ZÖD	2	4	2	(5)	2	3	2	2	-	2	2	-	-	-	1	1	2	
ZY114 BV	4	3	4	-	3	3	4	4	1	14	3	-	5	7	3	2	2	
Eigene o. abgeleit. RZSS	71	83	73	(96)	74	67	70	68	60	78	47	47	83	34	30	67	72	
Eig. o. abgeleit. GRV	70	83	72	(96)	73	67	70	67	59	36	12	47	83	34	28	66	71	
Eigene u. abgeleit. RZSS	25	36	25	(17)	26	22	21	16	14	21	5	9	37	16	5	21	21	
Eig. u. abgeleit. GRV	23	35	24	(17)	25	20	19	14	13	8	0	9	34	11	5	20	21	
ZY020 Andere eigene Renten	4	3	1	-	3	3	3	4	9	1	4	73	7	24	6	6	17	
ZY021 AdL	2	0	-	-	1	0	0	-	-	-	0	73	-	-	-	2	13	
ZY022 BSV	0	-	-	-	-	-	0	-	-	-	-	-	-	22	1	-	-	
ZY023 GUV	1	1	0	-	0	0	0	-	-	-	-	1	2	-	-	-	2	
ZY024 KOV	0	0	-	-	0	0	0	0	-	-	-	-	-	-	-	-	0	
ZY025/1,5 Andere son. R.	1	1	-	-	0	1	1	2	4	1	-	-	2	-	3	1	0	
ZY027 Priv. Versicherung	1	1	1	-	2	1	2	2	6	-	4	-	3	3	2	3	2	
ZY120 Andere abgeleit. Renten	4	2	2	-	2	1	2	1	1	2	23	3	11	3	2	2	27	
ZY121 AdL	2	1	0	-	0	0	0	0	-	1	22	-	-	-	1	1	24	
ZY122 BSV	0	-	0	-	-	0	0	0	-	-	1	-	-	11	2	-	1	
ZY123 GUV	0	1	1	-	0	0	0	0	-	-	-	1	-	-	-	-	1	
ZY124 KOV	1	1	1	-	1	0	0	-	-	1	1	2	-	1	0	1	1	
ZY125 Sonstige Renten	0	0	1	-	1	0	0	0	-	-	-	-	-	-	-	-	1	
ZY030 Eig. Renten (ZY010+ZY020)	67	78	68	(91)	69	64	68	65	61	73	45	81	80	40	29	60	69	
ZY130 Abg. Renten (ZY110+ZY120)	32	41	30	(22)	31	26	25	20	16	27	9	36	41	25	8	31	48	
ZY035 Renten ins. (ZY030+ZY130)	73	83	73	(96)	74	68	71	68	62	79	49	85	84	47	32	68	84	

Brutto-Einkommen aus Regel- und Zusatzsicherung (einschl. KLG) und aus anderen Renten - Betrag je Bezieher/in

Teilgesamtheit: Frauen ab 55 Jahren (ohne Heimbewohner) - a l t e L ä n d e r (mit West-Berlin)

	Frauen - Tätigkeitsniveau																Mittel- fende
	Arbeiter				Angestellte					Beamte, Berufssol.		Selbstständige					
	Alle Frauen	Ange- lernt	Fach- arbeiter	Meister- Polier	Ange- lernt	Einf. Fachkr.	Mittl. Fachkr.	Gehob. Fachkr.	Hochq./ Leit.	Einf./ Mittl.D.	Gehob./ Höher.D.	Land- wirte	Hand- werker	Verkam- Freib.	Sonst. Freib.	Gewerbe- treib.	
Basis hochger. (in Tsd.)	11140	2730	781	16	675	1919	2244	495	191	80	294	98	67	52	102	206	558
Basis ungewichtet	9901	2432	683	15	576	1665	1938	427	156	69	284	89	57	40	87	183	570
ZY010 Eigene RZSS (brutto)	626	463	475	(649)	495	568	833	1104	1272	1690	2605	179	442	(953)	(776)	397	225
ZY011 GRV insgesamt	529	442	455	(638)	455	525	729	909	1044	(392)	449	179	430	(946)	(709)	396	225
ZY015 reine KLG	70	(69)	(72)	-	/	(51)	/	/	-	-	-	/	/	-	-	/	72
ZY016 GRV o. r. KLG	541	445	469	(638)	458	530	731	912	1044	(392)	449	188	441	(946)	(709)	412	244
ZY012 BAV	230	125	(92)	/	(130)	155	240	570	(1272)	-	-	-	/	-	/	-	/
ZY013 ZÖD	264	170	(313)	/	225	221	298	350	(309)	/	/	-	/	/	/	/	-
ZY014 BV	2354	-	-	-	-	-	-	-	-	1659	2661	-	-	-	-	-	-
ZY110 Abgeleitete RZSS (brutto)	828	728	827	/	773	934	931	1024	(893)	(1128)	(1309)	(484)	(587)	/	/	666	597
ZY111 GRV	666	645	684	/	665	735	689	707	(740)	(516)	(501)	(484)	(516)	/	/	556	513
ZY112 BAV	241	113	161	/	170	285	322	(317)	/	/	/	-	/	/	-	/	(214)
ZY113 ZÖD	236	225	(246)	/	(255)	244	226	/	-	/	/	-	-	-	/	/	(194)
ZY114 BV	1336	1092	(1078)	-	(1083)	1380	1321	(1737)	/	/	(1927)	-	/	/	/	/	(1269)
Eigene o. abgeleit. RZSS	929	798	783	(799)	790	891	1117	1341	1467	1962	2636	332	709	(1675)	1058	639	456
Eig. o. abgeleit. GRV	758	729	691	(784)	694	755	911	1043	1196	(548)	474	332	648	(1146)	(829)	586	412
Eigene u. abgeleit. RZSS	1307	1128	1256	/	1185	1387	1664	2074	(1774)	(2555)	(3286)	/	(1045)	/	/	1008	793
Eig. u. abgeleit. GRV	1106	1032	1111	/	1067	1180	1352	1551	(1514)	/	/	/	(912)	/	/	863	718
ZY020 Andere eigene Renten	353	240	/	-	(197)	288	304	(755)	(398)	/	(304)	310	/	(1701)	/	(499)	296
ZY021 AdL	283	(213)	-	-	/	/	/	-	-	-	/	305	-	-	-	/	281
ZY022 BSV	(1730)	-	-	-	-	-	-	-	-	-	-	-	-	(1896)	/	-	-
ZY023 GUV	262	(264)	/	-	/	/	/	-	-	-	-	/	/	-	-	-	(230)
ZY024 KOV	(372)	/	-	-	/	/	/	/	-	-	-	-	-	-	-	-	/
ZY025/1,5 Andere son. R.	365	(229)	-	-	/	(277)	(247)	/	/	/	-	-	/	-	/	/	/
ZY027 Priv. Versicherung	313	(198)	/	-	(207)	(296)	260	(479)	/	-	(301)	-	/	/	/	/	(344)
ZY120 Andere abgeleit. Renten	467	450	(609)	-	(426)	(450)	(665)	/	/	/	/	(334)	/	/	/	/	417
ZY121 AdL	339	(282)	/	-	/	/	/	/	-	-	-	(331)	-	-	-	/	352
ZY122 BSV	(1033)	-	/	-	-	/	/	/	-	-	/	-	-	/	/	-	/
ZY123 GUV	776	(769)	/	-	/	/	/	/	-	-	-	-	/	-	-	-	/
ZY124 KOV	391	(377)	/	-	/	/	/	-	-	-	/	/	/	-	/	/	/
ZY125 Sonstige Renten	(368)	/	/	-	/	/	/	/	-	-	-	-	-	-	-	-	/
ZY030 Eig. Renten (ZY010+ZY020)	638	470	478	(649)	501	573	844	1146	1287	1665	2564	363	442	(1771)	849	435	275
ZY130 Abg. Renten (ZY110+ZY120)	841	745	874	/	799	947	950	1037	(903)	(1129)	1277	451	(633)	(1685)	/	649	628
ZY035 Renten ins. (ZY030+ZY130)	953	817	805	(799)	810	901	1139	1388	1477	1934	2597	541	725	(2396)	1147	675	585

Persönliche und haushaltsbezogene Einkommen, Einkommenssummen, Abzüge und Nettoeinkommen - Anteil der Bezieher/innen

Teilgesamtheit: Frauen ab 55 Jahren (ohne Heimbewohner) - a l t e L ä n d e r (mit West-Berlin)

	Frauen - Tätigkeitsniveau																	Mit- hel- fende
	Arbeiter				Angestellte					Beamte, Berufssol.		Selbstständige					Mit- hel- fende	
	Alle Frauen	Ange- lernt	Fach- arbeiter	Meister/ Polier	Ange- lernt	Einf. Fachkr.	Mittl. Fachkr.	Gehob. Fachkr.	Hochq./ Leit.	Einf./ Mittl.D.	Gehob./ Höher.D.	Land- wirte	Hand- werker	Verkam- Freib.	Sonst. Freib.	Gewerbe- treib.		
Basis hochger. (in Tsd.)	11140	2730	781	16	675	1919	2244	495	191	80	294	98	67	52	102	206	558	
Basis ungewichtet	9901	2432	683	15	576	1665	1938	427	156	69	284	89	57	40	87	183	570	
ZY040 Erwerbs- und weitere persönliche Einkommen	19	12	16	-	18	20	24	29	36	14	48	9	22	63	54	31	6	
dar.: ZY041+ZY042 Erwerbseink.	17	10	13	-	16	18	22	27	35	14	48	9	22	63	54	31	5	
ZY043 Arbeitslosenunterst.	1	1	2	-	1	1	2	1	-	-	-	-	-	-	-	-	-	
ZY050 Persönliches Brutto- einkommen (ZY035+ZY040)	88	92	86	(96)	87	85	90	92	95	93	93	93	90	100	79	88	87	
ZY060 Haushaltsbez. Einkommen	44	33	36	(55)	37	44	51	56	50	49	65	49	66	75	68	52	56	
dar.: ZY061 Wohngeld	1	2	1	-	2	1	1	0	1	-	-	-	2	-	-	0	0	
ZY062a SH als HLU incl. GS	2	4	2	(14)	3	1	1	2	4	-	-	1	3	-	2	5	1	
ZY061a ALG II	2	3	2	-	2	1	1	1	1	-	-	-	3	-	5	4	0	
ZY063+ZY064 Altent./Unter.	2	2	2	(14)	2	1	1	1	1	-	0	16	6	-	0	7	12	
ZY065 Vermietung/Verpacht.	14	6	10	(16)	11	13	17	21	18	13	32	24	30	48	29	22	25	
ZY066 Zinsen	29	18	23	(37)	20	31	39	38	37	43	46	27	35	39	37	28	31	
ZY070 Bruttoeinkommen der Person (ZY050+ZY060)	95	96	92	(100)	94	93	97	98	100	96	98	97	97	100	93	95	94	
ZY080 Pers. Steuern/Sozialabg.	85	85	80	(98)	80	83	90	93	95	95	98	86	92	100	85	85	81	
ZY081 Lohn-/Einkommenst.	32	12	20	(37)	22	33	50	69	67	90	95	9	37	94	69	31	14	
ZY082 Beitr. KV	81	83	78	(98)	77	78	85	91	94	92	95	86	89	97	73	84	78	
ZY083+ZY084 Beitr. GRV/ALV	9	5	9	-	8	12	17	23	32	-	-	-	-	-	-	-	-	
ZY085 Beitr. Pflegevers.	82	84	79	(98)	77	79	86	91	94	94	96	86	89	97	75	84	77	
ZY090 Nettoeinkommen der Person (ZY070./ZY080)	94	96	92	(96)	93	93	97	97	99	95	97	97	97	100	91	95	94	
PY070 Bruttoeinkomm. d. Ehepart.	52	45	63	(63)	54	59	55	53	43	45	54	51	34	48	65	52	48	
PY090 Nettoeinkomm. d. Ehepart.	52	45	63	(63)	54	59	55	53	43	45	54	51	33	48	65	51	48	
HY070 Bruttoeink. d. Ehepaares/ Alleinsteh. (ZY070+PY070)	100	100	100	(100)	100	100	100	100	100	100	100	100	100	100	100	99	100	
HY090 Nettoeink. d. Ehepaares/ Alleinsteh. (ZY090+PY090)	100	100	100	(100)	100	100	100	100	100	100	100	100	100	100	100	99	100	
Wohnungseigentum/Mietfrei	61	52	60	(51)	53	63	62	64	55	52	80	96	76	69	73	74	92	

Persönliche und haushaltsbezogene Einkommen, Einkommenssummen, Abzüge und Nettoeinkommen - Betrag je Bezieher/in

Teilgesamtheit: Frauen ab 55 Jahren (ohne Heimbewohner) - a l t e L ä n d e r (mit West-Berlin)

	Frauen - Tätigkeitsniveau																	Mit- he- fende
	Arbeiter				Angestellte					Beamte, Berufssol.		Selbstständige						
	Alle Frauen	Ange- lernt	Fach- arbeiter	Meister- Polier	Ange- lernt	Einf. Fachkr.	Mittl. Fachkr.	Gehob. Fachkr.	Hochq./ Leit.	Einf./ Mittl.D.	Gehob./ Höher.D.	Land- wirte	Hand- werker	Verkam. Freib.	Sonst. Freib.	Gewerbe- treib.		
Basis hochger. (in Tsd.)	11140	2730	781	16	675	1919	2244	495	191	80	294	98	67	52	102	206	558	
Basis ungewichtet	9901	2432	683	15	576	1665	1938	427	156	69	284	89	57	40	87	183	570	
ZY040 Erwerbs- und weitere persönliche Einkommen	1535	735	984	-	820	1109	1640	2401	3405	(2287)	3428	/	(1252)	(3781)	1117	1577	483	
dar.: ZY041+ZY042 Erwerbseink.	1625	774	1057	-	862	1142	1725	2482	3479	(2287)	3443	/	(1252)	(3781)	1117	1607	(503)	
ZY043 Arbeitslosenunterst.	690	(648)	(616)	-	/	(717)	(740)	/	-	-	-	-	-	-	-	-	-	
ZY050 Persönliches Brutto- einkommen (ZY035+ZY040)	1120	837	865	(799)	855	981	1332	1779	2273	1989	3140	627	993	3503	1234	1085	602	
ZY060 Haushaltsbez. Einkommen	375	201	231	/	257	319	393	450	948	196	542	364	850	589	430	1374	473	
dar.: ZY061 Wohngeld	78	86	/	-	(62)	(73)	(87)	/	/	-	-	-	/	-	-	/	/	
ZY062a SH als HLU	295	271	(323)	/	(321)	(285)	/	/	/	-	-	/	/	-	/	/	/	
ZY069 Grundsicherung	-	-	-	-	-	-	-	-	-	-	-	-	-	-	-	-	-	
ZY063+ZY064 Altent./Unter.	355	269	(346)	/	/	(348)	(517)	/	/	-	/	(191)	/	-	/	(686)	314	
ZY065 Vermietung/Verpacht.	659	331	294	/	392	613	687	631	(1434)	(344)	705	(433)	(1470)	(564)	(525)	2323	690	
ZY066 Zinsen	155	88	134	/	109	122	166	250	457	114	231	(131)	(87)	(314)	163	352	133	
ZY070 Bruttoeinkommen der Person (ZY050+ZY060)	1213	867	896	(1134)	893	1047	1440	1938	2623	2022	3343	785	1501	3944	1354	1756	841	
ZY080 Pers. Steuern/Sozialabg.	244	107	136	(130)	131	189	298	476	819	434	948	138	318	1179	379	500	133	
ZY081 Lohn-/Einkommenst.	270	83	110	/	91	149	218	303	689	229	694	/	(442)	839	203	1014	292	
ZY082 Beitr. KV	103	74	78	(65)	79	91	116	147	171	205	260	93	125	363	223	111	76	
ZY083+ZY084 Beitr. GRV/ALV	236	156	170	-	170	187	255	332	420	-	-	-	-	-	-	-	-	
ZY085 Beitr. Pflegevers.	17	14	14	(14)	14	16	20	25	27	20	23	9	19	41	25	19	11	
ZY090 Nettoeinkommen der Person (ZY070./ZY080)	999	776	778	(1047)	781	883	1170	1495	1853	1612	2425	662	1200	2765	1042	1308	728	
PY070 Bruttoeinkomm. d. Ehepart.	2323	1585	1877	(1764)	1974	2465	2756	3253	3329	2743	4325	1138	(1849)	(5184)	4327	3222	1707	
PY090 Nettoeinkomm. d. Ehepart.	1885	1391	1595	(1563)	1666	2011	2204	2438	2453	2084	3157	1004	(1669)	(3692)	3195	2272	1420	
HY070 Bruttoeink. d. Ehepaars/ Alleinsteh. (ZY070+PY070)	2367	1551	2005	(2253)	1908	2440	2913	3623	4045	3175	5633	1335	2077	6411	4070	3368	1614	
HY090 Nettoeink. d. Ehepaars/ Alleinsteh. (ZY090+PY090)	1930	1372	1718	(1997)	1636	2014	2342	2750	2890	2467	4061	1148	1711	4522	3015	2429	1365	

Brutto-Einkommen aus Regel- und Zusatzsicherung (einschl. KLG) und aus anderen Renten - Anteil der Bezieher/innen

Teilgesamtheit: Frauen ab 55 Jahren - ohne reine KLG (ohne Heimbewohner) - a l t e L ä n d e r (mit West-Berlin)

	Frauen - Tätigkeitsniveau																	Mit- hel- fende
	Arbeiter				Angestellte					Beamte, Berufssol.		Selbstständige						
	Alle Frauen	Ange- lernt	Fach- arbeiter	Meister Polier	Ange- lernt	Einf. Fachkr.	Mittl. Fachkr.	Gehob. Fachkr.	Hochq./ Leit.	Einf./ Mittl.D.	Gehob./ Höher.D.	Land- wirte	Hand- werker	Verkam. Freib.	Sonst. Freib.	Gewerbe- treib.		
Basis hochger. (in Tsd.)	10954	2709	762	16	671	1907	2239	494	191	80	294	95	65	52	102	201	519	
Basis ungewichtet	9700	2408	668	15	572	1652	1931	426	156	69	284	85	55	40	87	176	527	
ZY010 Eigene RZSS (brutto)	65	78	68	(91)	69	63	67	65	58	72	44	36	78	30	27	57	58	
ZY011 GRV insgesamt	64	78	68	(91)	69	63	67	65	58	25	8	36	78	30	27	57	58	
ZY015 reine KLG	-	-	-	-	-	-	-	-	-	-	-	-	-	-	-	-	-	
ZY016 GRV o.r. KLG	64	78	68	(91)	69	63	67	65	58	25	8	36	78	30	27	57	58	
ZY012 BAV	6	7	4	(5)	5	6	9	12	7	-	-	-	2	-	1	-	0	
ZY013 ZÖD	8	5	3	(5)	10	8	16	17	16	0	0	-	1	2	4	1	-	
ZY014 BV	2	-	-	-	-	-	-	-	-	68	41	-	-	-	-	-	-	
ZY110 Abgeleitete RZSS (brutto)	29	41	28	(22)	31	25	24	19	16	27	8	18	40	19	8	27	30	
ZY111 GRV	27	39	27	(22)	29	23	21	16	15	19	5	18	38	14	6	26	29	
ZY112 BAV	5	5	5	(5)	5	6	5	3	3	5	1	-	-	2	-	2	3	
ZY113 ZÖD	2	4	2	(5)	2	3	2	2	-	2	2	-	-	-	1	1	2	
ZY114 BV	3	2	3	-	3	3	4	4	1	14	3	-	5	7	3	2	2	
Eigene o. abgeleit. RZSS	71	83	72	(96)	73	67	70	68	60	78	47	45	82	34	30	66	70	
Eig. o. abgeleit. GRV	69	82	72	(96)	73	67	70	67	59	36	12	45	82	34	28	65	69	
Eigene u. abgeleit. RZSS	24	36	23	(17)	26	21	21	16	14	21	5	8	36	16	5	19	19	
Eig. u. abgeleit. GRV	22	35	22	(17)	25	20	19	13	13	8	0	8	33	11	5	18	19	
ZY020 Andere eigene Renten	4	3	1	-	3	3	3	4	9	1	4	74	7	24	6	6	18	
ZY021 AdL	2	0	-	-	1	0	0	-	-	-	0	74	-	-	2	14	14	
ZY022 BSV	0	-	-	-	-	0	0	-	-	-	-	-	-	22	1	-	-	
ZY023 GUV	0	1	0	-	0	0	0	-	-	-	-	1	2	-	-	-	1	
ZY024 KOV	0	0	-	-	0	0	0	0	-	-	-	-	-	-	-	-	0	
ZY025/1,5 Andere son. R.	1	1	-	-	0	1	1	2	4	1	-	-	2	-	3	1	0	
ZY027 Priv. Versicherung	2	1	1	-	2	1	2	2	6	-	4	-	3	3	2	3	2	
ZY120 Andere abgeleit. Renten	3	2	2	-	2	1	1	1	1	1	2	21	4	11	3	2	25	
ZY121 AdL	2	1	0	-	0	0	0	0	-	1	-	21	-	-	1	1	22	
ZY122 BSV	0	-	0	-	-	0	0	0	-	-	1	-	-	11	2	-	1	
ZY123 GUV	0	1	1	-	0	0	0	0	-	-	-	-	1	-	-	-	1	
ZY124 KOV	1	1	0	-	1	0	0	-	-	-	1	-	2	-	1	0	1	
ZY125 Sonstige Renten	0	0	1	-	1	0	0	0	-	-	-	-	-	-	-	-	1	
ZY030 Eig. Renten (ZY010+ZY020)	67	78	68	(91)	69	64	68	65	61	73	45	81	80	40	29	59	66	
ZY130 Abg. Renten (ZY110+ZY120)	31	41	28	(22)	31	26	25	19	16	27	9	35	40	25	8	29	45	
ZY035 Renten ins. (ZY030+ZY130)	73	83	72	(96)	74	68	71	68	62	79	49	84	84	47	32	68	83	

Brutto-Einkommen aus Regel- und Zusatzsicherung (einschl. KLG) und aus anderen Renten - Betrag je Bezieher/in

Teilgesamtheit: Frauen ab 55 Jahren - ohne reine KLG (ohne Heimbewohner) - a l t e L ä n d e r (mit West-Berlin)

	Frauen - Tätigkeitsniveau																Mittel- fende
	Arbeiter				Angestellte					Beamte, Berufssol.		Selbstständige					
	Alle Frauen	Ange- lernt	Fach- arbeiter	Meister- Polier	Ange- lernt	Einf. Fachkr.	Mittl. Fachkr.	Gehob. Fachkr.	Hochq./ Leit.	Einf./ Mittl.D.	Gehob./ Höher.D.	Land- wirte	Hand- werker	Verkam- Freib.	Sonst. Freib.	Gewerbe- treib.	
Basis hochger. (in Tsd.)	10954	2709	762	16	671	1907	2239	494	191	80	294	95	65	52	102	201	519
Basis ungewichtet	9700	2408	668	15	572	1652	1931	426	156	69	284	85	55	40	87	176	527
ZY010 Eigene RZSS (brutto)	641	467	490	(649)	499	573	835	1107	1272	1690	2605	188	453	(953)	(776)	412	245
ZY011 GRV insgesamt	541	445	469	(638)	458	530	731	912	1044	(392)	449	188	441	(946)	(709)	412	244
ZY015 reine KLG	-	-	-	-	-	-	-	-	-	-	-	-	-	-	-	-	-
ZY016 GRV o. r. KLG	541	445	469	(638)	458	530	731	912	1044	(392)	449	188	441	(946)	(709)	412	244
ZY012 BAV	230	125	(92)	/	(130)	155	240	570	(1272)	-	-	-	/	-	/	-	/
ZY013 ZÖD	264	170	(313)	/	225	221	298	350	(309)	/	/	-	/	/	/	/	-
ZY014 BV	2354	-	-	-	-	-	-	-	-	1659	2661	-	-	-	-	-	-
ZY110 Abgeleitete RZSS (brutto)	818	723	798	/	762	923	930	1014	(893)	(1128)	(1309)	(495)	(581)	/	/	677	584
ZY111 GRV	663	644	685	/	662	730	687	696	(740)	(516)	(501)	(495)	(508)	/	/	557	511
ZY112 BAV	240	114	165	/	170	273	322	(314)	/	/	/	-	-	/	-	/	(214)
ZY113 ZÖD	234	224	(163)	/	(265)	247	230	/	-	/	/	-	-	/	/	/	(194)
ZY114 BV	1336	1071	(1121)	-	(1006)	1366	1320	(1737)	/	/	(1927)	-	/	/	/	/	/
Eigene o. abgeleit. RZSS	929	797	769	(799)	785	886	1117	1339	1467	1962	2636	345	711	(1675)	1058	641	460
Eig. o. abgeleit. GRV	763	730	697	(784)	694	754	912	1041	1196	(548)	474	345	649	(1146)	(829)	587	422
Eigene u. abgeleit. RZSS	1317	1128	1258	/	1181	1386	1669	2072	(1774)	(2555)	(3286)	/	(1059)	/	/	1061	798
Eig. u. abgeleit. GRV	1121	1035	1139	/	1069	1182	1356	1547	(1514)	/	/	/	(921)	/	/	898	741
ZY020 Andere eigene Renten	354	240	/	-	(197)	288	304	(755)	(398)	/	(304)	310	/	(1701)	/	(499)	295
ZY021 AdL	283	(213)	-	-	/	/	/	-	-	-	/	305	-	-	-	/	281
ZY022 BSV	(1730)	-	-	-	-	-	-	-	-	-	-	-	-	(1896)	/	-	-
ZY023 GUV	264	(264)	/	-	/	/	/	-	-	-	-	/	/	-	-	-	/
ZY024 KOV	(377)	/	-	-	/	/	/	/	-	-	-	-	-	-	-	-	/
ZY025/1,5 Andere son. R.	368	(229)	-	-	/	(277)	(247)	/	/	/	-	-	/	-	/	/	/
ZY027 Priv. Versicherung	313	(198)	/	-	(207)	(296)	260	(479)	/	-	(301)	-	/	/	/	/	(344)
ZY120 Andere abgeleit. Renten	475	440	(649)	-	(426)	(476)	(675)	/	/	/	/	(324)	/	/	/	/	425
ZY121 AdL	345	(283)	/	-	/	/	/	/	-	-	-	(324)	-	-	-	/	360
ZY122 BSV	(1060)	-	/	-	-	/	/	/	-	-	/	-	-	/	/	-	/
ZY123 GUV	776	(769)	/	-	/	/	/	/	-	-	-	-	/	-	-	-	/
ZY124 KOV	349	(333)	/	-	/	/	/	-	-	-	/	-	/	-	/	/	/
ZY125 Sonstige Renten	(380)	/	/	-	/	/	/	/	-	-	-	-	-	-	-	-	/
ZY030 Eig. Renten (ZY010+ZY020)	652	474	493	(649)	505	578	847	1149	1287	1665	2564	368	452	(1771)	849	451	294
ZY130 Abg. Renten (ZY110+ZY120)	833	739	841	/	788	936	948	1027	(903)	(1129)	1277	(457)	(629)	(1685)	/	658	633
ZY035 Renten ins. (ZY030+ZY130)	952	814	789	(799)	805	896	1139	1386	1477	1934	2597	540	728	(2396)	1147	679	578

Persönliche und haushaltsbezogene Einkommen, Einkommenssummen, Abzüge und Nettoeinkommen - Anteil der Bezieher/innen

Teilgesamtheit: Frauen ab 55 Jahren - ohne reine KLG (ohne Heimbewohner) - a l t e L ä n d e r (mit West-Berlin)

	Frauen - Tätigkeitsniveau																	Mit- hel- fende
	Arbeiter				Angestellte					Beamte, Berufssol.		Selbstständige						
	Alle Frauen	Ange- lernt	Fach- arbeiter	Meister/ Polier	Ange- lernt	Einf. Fachkr.	Mittl. Fachkr.	Gehob. Fachkr.	Hochq./ Leit.	Einf./ Mittl.D.	Gehob./ Höher.D.	Land- wirte	Hand- werker	Verkam- Freib.	Sonst. Freib.	Gewerbe- treib.		
Basis hochger. (in Tsd.)	10954	2709	762	16	671	1907	2239	494	191	80	294	95	65	52	102	201	519	
Basis ungewichtet	9700	2408	668	15	572	1652	1931	426	156	69	284	85	55	40	87	176	527	
ZY040 Erwerbs- und weitere persönliche Einkommen	19	12	16	-	18	20	24	29	36	14	48	9	23	63	54	32	7	
dar.: ZY041+ZY042 Erwerbseink.	17	10	13	-	16	18	22	27	35	14	48	9	23	63	54	31	6	
ZY043 Arbeitslosenunterst.	1	1	2	-	1	1	2	1	-	-	-	-	-	-	-	-	-	
ZY050 Persönliches Brutto- einkommen (ZY035+ZY040)	88	92	85	(96)	86	85	90	92	95	93	93	93	90	100	79	88	86	
ZY060 Haushaltsbez. Einkommen	44	33	36	(55)	37	44	51	56	50	49	65	49	66	75	68	51	57	
dar.: ZY061 Wohngeld	1	2	1	-	2	1	1	0	1	-	-	-	2	-	-	0	0	
ZY062a SH als HLU incl. GS	2	4	2	(14)	3	1	1	2	4	-	-	1	3	-	2	5	2	
ZY061a ALG II	2	3	2	-	2	1	1	1	1	-	-	-	3	-	5	4	0	
ZY063+ZY064 Altent./Unter.	2	2	2	(14)	2	1	1	1	1	-	0	17	6	-	0	6	12	
ZY065 Vermietung/Verpacht.	14	6	10	(16)	11	13	17	21	18	13	32	25	30	48	29	22	26	
ZY066 Zinsen	29	19	24	(37)	20	31	39	38	37	43	46	27	35	39	37	28	31	
ZY070 Bruttoeinkommen der Person (ZY050+ZY060)	95	96	92	(100)	93	93	97	98	100	96	98	96	97	100	93	95	93	
ZY080 Pers. Steuern/Sozialabg.	84	85	80	(98)	80	83	90	92	95	95	98	86	91	100	85	85	79	
ZY081 Lohn-/Einkommenst.	32	12	20	(37)	21	33	50	69	67	90	95	10	37	94	69	32	14	
ZY082 Beitr. KV	81	83	78	(98)	77	78	85	91	94	92	95	86	88	97	73	83	76	
ZY083+ZY084 Beitr. GRV/ALV	9	5	9	-	8	12	17	23	32	-	-	-	-	-	-	-	-	
ZY085 Beitr. Pflegevers.	82	84	78	(98)	77	79	86	91	94	94	96	86	89	97	75	84	76	
ZY090 Nettoeinkommen der Person (ZY070./ZY080)	94	96	92	(96)	93	93	97	97	99	95	97	96	97	100	91	95	93	
PY070 Bruttoeinkomm. d. Ehepart.	53	45	64	(63)	55	60	55	53	43	45	54	52	34	48	65	53	51	
PY090 Nettoeinkomm. d. Ehepart.	53	45	64	(63)	55	60	55	53	43	45	54	52	33	48	65	52	51	
HY070 Bruttoeink. d. Ehepaares/ Alleinsteh. (ZY070+PY070)	100	100	100	(100)	100	100	100	100	100	100	100	100	100	100	100	99	100	
HY090 Nettoeink. d. Ehepaares/ Alleinsteh. (ZY090+PY090)	100	100	100	(100)	100	100	100	100	100	100	100	100	100	100	100	99	100	
Wohnungseigentum/Mietfrei	61	52	60	(51)	53	63	62	64	55	52	80	96	76	69	73	74	92	

Persönliche und haushaltsbezogene Einkommen, Einkommenssummen, Abzüge und Nettoeinkommen - Betrag je Bezieher/in

Teilgesamtheit: Frauen ab 55 Jahren - ohne reine KLG (ohne Heimbewohner) - a l t e L ä n d e r (mit West-Berlin)

	Frauen - Tätigkeitsniveau																	Mit- hel- fende
	Arbeiter				Angestellte					Beamte, Berufssol.		Selbstständige						
	Alle Frauen	Ange- lernt	Fach- arbeiter	Meister/ Polier	Ange- lernt	Einf. Fachkr.	Mittl. Fachkr.	Gehob. Fachkr.	Hochq./ Leit.	Einf./ Mittl.D.	Gehob./ Höher.D.	Land- wirte	Hand- werker	Verkam./ Freib.	Sonst./ Freib.	Gewerbe- treib.		
Basis hochger. (in Tsd.)	10954	2709	762	16	671	1907	2239	494	191	80	294	95	65	52	102	201	519	
Basis ungewichtet	9700	2408	668	15	572	1652	1931	426	156	69	284	85	55	40	87	176	527	
ZY040 Erwerbs- und weitere persönliche Einkommen	1535	735	984	-	820	1109	1640	2401	3405	(2287)	3428	/	(1252)	(3781)	1117	1577	483	
dar.: ZY041+ZY042 Erwerbseink.	1625	774	1057	-	862	1142	1725	2482	3479	(2287)	3443	/	(1252)	(3781)	1117	1607	(503)	
ZY043 Arbeitslosenunterst.	690	(648)	(616)	-	/	(717)	(740)	/	-	-	-	-	-	-	-	-	-	
ZY050 Persönliches Brutto- einkommen (ZY035+ZY040)	1121	835	853	(799)	852	978	1333	1778	2273	1989	3140	629	1001	3503	1234	1100	597	
ZY060 Haushaltsbez. Einkommen	377	202	233	/	257	321	393	451	948	196	542	368	854	589	430	1403	488	
dar.: ZY061 Wohngeld	78	87	/	-	(62)	(73)	(87)	/	/	-	-	-	/	-	-	/	/	
ZY062a SH als HLU	295	270	(323)	/	(321)	(285)	/	/	/	-	-	/	/	-	/	/	/	
ZY069 Grundsicherung	-	-	-	-	-	-	-	-	-	-	-	-	-	-	-	-	-	
ZY063+ZY064 Altent./Unter.	356	269	(346)	/	/	(348)	(517)	/	/	-	/	(191)	/	-	/	/	337	
ZY065 Vermietung/Verpacht.	660	331	294	/	392	613	687	631	(1434)	(344)	705	(433)	(1470)	(564)	(525)	2409	693	
ZY066 Zinsen	156	88	135	/	110	122	166	251	457	114	231	(132)	(86)	(314)	163	358	138	
ZY070 Bruttoeinkommen der Person (ZY050+ZY060)	1214	865	886	(1134)	889	1044	1441	1937	2623	2022	3343	792	1519	3944	1354	1772	845	
ZY080 Pers. Steuern/Sozialabg.	246	106	135	(130)	130	189	299	476	819	434	948	140	323	1179	379	512	136	
ZY081 Lohn-/Einkommenst.	271	83	111	/	91	149	218	304	689	229	694	/	(447)	839	203	1014	293	
ZY082 Beitr. KV	103	73	76	(65)	78	91	116	147	171	205	260	94	126	363	223	113	76	
ZY083+ZY084 Beitr. GRV/ALV	236	156	170	-	170	187	255	332	420	-	-	-	-	-	-	-	-	
ZY085 Beitr. Pflegevers.	17	14	14	(14)	14	16	20	25	27	20	23	9	19	41	25	19	11	
ZY090 Nettoeinkommen der Person (ZY070./ZY080)	999	774	768	(1047)	779	880	1169	1495	1853	1612	2425	667	1213	2765	1042	1314	730	
PY070 Bruttoeinkomm. d. Ehepart.	2324	1584	1878	(1764)	1974	2465	2756	3253	3329	2743	4325	1142	(1824)	(5184)	4327	3224	1709	
PY090 Nettoeinkomm. d. Ehepart.	1885	1390	1596	(1563)	1666	2011	2203	2438	2453	2084	3157	1007	(1649)	(3692)	3195	2272	1421	
HY070 Bruttoeink. d. Ehepaares/ Alleinsteh. (ZY070+PY070)	2386	1553	2021	(2253)	1911	2446	2916	3625	4045	3175	5633	1356	2089	6411	4070	3423	1671	
HY090 Nettoeink. d. Ehepaares/ Alleinsteh. (ZY090+PY090)	1945	1375	1732	(1997)	1639	2018	2345	2751	2890	2467	4061	1166	1721	4522	3015	2461	1411	

Brutto-Einkommen aus Regel- und Zusatzsicherung (einschl. KLG) und aus anderen Renten - Anteil der Bezieher/innen

Teilgesamtheit: Männer ab 65 Jahren (ohne Heimbewohner) - a l t e L ä n d e r (mit West-Berlin)

	M ä n n e r - T ä t i g k e i t s n i v e a u																	Mit- hel- fende
	A r b e i t e r				A n g e s t e l l t e					B e a m t e , B e r u f s s o l .		S e l b s t s t ä n d i g e						
	Alle Männer	Ange- lernt	Fach- arbeiter	Meister- Polier	Ange- lernt	Einf. Fachkr.	Mittl. Fachkr.	Gehob. Fachkr.	Hochq./ Leit.	Einf./ Mittl.D.	Gehob./ Höher.D.	Land- wirte	Hand- werker	Verkam- Freib.	Sonst. Freib.	Gewerbe- treib.		
Basis hochger. (in Tsd.)	5501	617	1268	215	62	226	737	478	527	243	363	189	176	75	59	220	6	
Basis ungewichtet	5328	570	1171	194	57	208	668	439	489	241	521	195	181	77	55	219	8	
ZY010 Eigene RZSS (brutto)	95	99	99	98	98	100	99	99	97	99	97	40	97	62	96	89	[100]	
ZY011 GRV insgesamt	89	99	99	98	98	100	99	98	95	64	28	40	97	59	93	89	[100]	
ZY015 reine KLG	-	-	-	-	-	-	-	-	-	-	-	-	-	-	-	-	-	
ZY016 GRV o.r. KLG	89	99	99	98	98	100	99	98	95	64	28	40	97	59	93	89	[100]	
ZY012 BAV	31	30	36	42	29	23	47	48	58	0	-	0	3	3	18	9	-	
ZY013 ZÖD	11	9	9	4	22	29	20	19	14	2	1	0	1	-	2	1	[22]	
ZY014 BV	11	-	-	-	-	1	0	0	2	98	96	-	0	3	4	1	-	
ZY110 Abgeleitete RZSS (brutto)	4	3	5	6	5	4	4	2	3	4	1	3	6	3	2	4	-	
ZY111 GRV	4	3	5	6	5	4	4	2	3	4	1	3	6	3	2	4	-	
ZY112 BAV	-	-	-	-	-	-	-	-	-	-	-	-	-	-	-	-	-	
ZY113 ZÖD	-	-	-	-	-	-	-	-	-	-	-	-	-	-	-	-	-	
ZY114 BV	-	-	-	-	-	-	-	-	-	-	-	-	-	-	-	-	-	
Eigene o. abgeleit. RZSS	95	99	99	98	98	100	99	99	97	99	97	43	97	62	96	89	[100]	
Eig. o. abgeleit. GRV	89	99	99	98	98	100	99	98	95	65	29	43	97	59	93	89	[100]	
Eigene u. abgeleit. RZSS	4	3	5	6	5	4	4	2	3	4	1	1	6	3	2	4	-	
Eig. u. abgeleit. GRV	3	3	5	6	5	4	4	2	3	4	0	1	6	3	2	4	-	
ZY020 Andere eigene Renten	15	13	7	10	14	12	10	15	14	7	5	97	22	52	24	25	[22]	
ZY021 AdL	5	5	2	2	2	3	1	1	0	-	0	97	1	-	-	3	[22]	
ZY022 BSV	1	-	-	-	-	-	-	2	0	-	0	-	-	46	-	-	-	
ZY023 GUV	3	4	3	2	-	3	2	2	1	2	0	4	5	-	4	2	-	
ZY024 KOV	2	1	1	1	4	3	2	3	2	3	3	2	2	2	3	5	-	
ZY025/1,5 Andere son. R.	2	2	1	3	2	1	1	3	3	1	1	1	2	3	8	4	-	
ZY027 Priv. Versicherung	4	2	1	2	8	2	4	5	8	1	1	4	14	11	12	12	-	
ZY120 Andere abgeleit. Renten	-	-	-	-	-	-	-	-	-	-	-	-	-	-	-	-	-	
ZY121 AdL	-	-	-	-	-	-	-	-	-	-	-	-	-	-	-	-	-	
ZY122 BSV	-	-	-	-	-	-	-	-	-	-	-	-	-	-	-	-	-	
ZY123 GUV	-	-	-	-	-	-	-	-	-	-	-	-	-	-	-	-	-	
ZY124 KOV	-	-	-	-	-	-	-	-	-	-	-	-	-	-	-	-	-	
ZY125 Sonstige Renten	-	-	-	-	-	-	-	-	-	-	-	-	-	-	-	-	-	
ZY030 Eig. Renten (ZY010+ZY020)	98	99	99	99	98	100	99	99	97	99	97	98	97	88	98	93	[100]	
ZY130 Abg. Renten (ZY110+ZY120)	4	3	5	6	5	4	4	2	3	4	1	3	6	3	2	4	-	
ZY035 Renten ins. (ZY030+ZY130)	98	99	99	99	98	100	99	99	97	99	97	98	97	88	98	93	[100]	

Brutto-Einkommen aus Regel- und Zusatzsicherung (einschl. KLG) und aus anderen Renten - Betrag je Bezieher/in

Teilgesamtheit: Männer ab 65 Jahren (ohne Heimbewohner) - a l t e L ä n d e r (mit West-Berlin)

	M ä n n e r - T ä t i g k e i t s n i v e a u																	Mit- hel- fende
	A r b e i t e r				A n g e s t e l l t e					B e a m t e, B e r u f s s o l.		S e l b s t s t ä n d i g e						
	Alle Männer	Ange- lernt	Fach- arbeiter	Meister Polier	Ange- lernt	Einf. Fachkr.	Mittl. Fachkr.	Gehob. Fachkr.	Hochq./ Leit.	Einf./ Mittl.D.	Gehob./ Höher.D.	Land- wirte	Hand- werker	Verkam- Freib.	Sonst. Freib.	Gewerbe- treib.		
Basis hochger. (in Tsd.)	5501	617	1268	215	62	226	737	478	527	243	363	189	176	75	59	220	6	
Basis ungewichtet	5328	570	1171	194	57	208	668	439	489	241	521	195	181	77	55	219	8	
ZY010 Eigene RZSS (brutto)	1638	1100	1344	1455	1269	1356	1683	1939	2554	1852	3282	414	801	953	1268	892	/	
ZY011 GRV insgesamt	1209	1031	1251	1363	1140	1205	1442	1558	1568	321	347	412	774	864	903	766	/	
ZY015 reine KLG	-	-	-	-	-	-	-	-	-	-	-	-	-	-	-	-	-	
ZY016 GRV o. r. KLG	1209	1031	1251	1363	1140	1205	1442	1558	1568	321	347	412	774	864	903	766	/	
ZY012 BAV	490	138	177	184	(255)	220	349	554	1381	/	-	/	/	/	(1292)	(1096)	-	
ZY013 ZÖD	432	278	307	(329)	(231)	311	378	576	860	/	/	/	/	/	/	/	/	
ZY014 BV	2577	-	-	-	-	/	/	/	/	1649	3203	-	/	/	/	/	-	
ZY110 Abgeleitete RZSS (brutto)	302	(199)	344	/	/	/	(264)	(292)	(415)	/	/	/	(245)	/	/	/	-	
ZY111 GRV	302	(199)	344	/	/	/	(264)	(292)	(415)	/	/	/	(245)	/	/	/	-	
ZY112 BAV	-	-	-	-	-	-	-	-	-	-	-	-	-	-	-	-	-	
ZY113 ZÖD	-	-	-	-	-	-	-	-	-	-	-	-	-	-	-	-	-	
ZY114 BV	-	-	-	-	-	-	-	-	-	-	-	-	-	-	-	-	-	
Eigene o. abgeleit. RZSS	1648	1106	1359	1492	1277	1366	1693	1946	2567	1857	3285	404	816	967	1271	902	/	
Eig. o. abgeleit. GRV	1219	1038	1267	1401	1147	1215	1452	1564	1581	326	343	401	789	878	906	776	/	
Eigene u. abgeleit. RZSS	1643	(1340)	1553	/	/	/	(1812)	(1741)	(2469)	/	/	/	(998)	/	/	/	-	
Eig. u. abgeleit. GRV	1383	(1291)	1437	/	/	/	(1636)	(1623)	(1825)	/	/	/	(892)	/	/	/	-	
ZY020 Andere eigene Renten	562	335	417	(296)	/	(303)	337	345	858	(284)	265	520	520	2466	(549)	597	/	
ZY021 AdL	474	(427)	(462)	/	/	/	/	/	/	-	/	486	/	-	-	/	/	
ZY022 BSV	2170	-	-	-	-	-	-	/	/	-	/	-	-	2522	-	-	-	
ZY023 GUV	398	(253)	482	/	-	/	(432)	/	/	/	/	(167)	/	-	/	/	-	
ZY024 KOV	285	(140)	(315)	/	/	/	(303)	(181)	(245)	(252)	(259)	/	/	/	/	(453)	-	
ZY025/1,5 Andere son. R.	420	/	(257)	/	/	/	(161)	(398)	(1260)	/	/	/	/	/	/	/	-	
ZY027 Priv. Versicherung	521	/	/	/	/	/	(307)	(408)	733	/	/	/	(523)	/	/	(826)	-	
ZY120 Andere abgeleit. Renten	-	-	-	-	-	-	-	-	-	-	-	-	-	-	-	-	-	
ZY121 AdL	-	-	-	-	-	-	-	-	-	-	-	-	-	-	-	-	-	
ZY122 BSV	-	-	-	-	-	-	-	-	-	-	-	-	-	-	-	-	-	
ZY123 GUV	-	-	-	-	-	-	-	-	-	-	-	-	-	-	-	-	-	
ZY124 KOV	-	-	-	-	-	-	-	-	-	-	-	-	-	-	-	-	-	
ZY125 Sonstige Renten	-	-	-	-	-	-	-	-	-	-	-	-	-	-	-	-	-	
ZY030 Eig. Renten (ZY010+ZY020)	1678	1143	1372	1476	1309	1391	1715	1983	2659	1873	3295	687	920	2138	1369	1015	/	
ZY130 Abg. Renten (ZY110+ZY120)	302	(199)	344	/	/	/	(264)	(292)	(415)	/	/	/	(245)	/	/	/	-	
ZY035 Renten ins. (ZY030+ZY130)	1689	1150	1387	1513	1316	1401	1725	1990	2672	1878	3298	693	935	2148	1372	1024	/	

Persönliche und haushaltsbezogene Einkommen, Einkommenssummen, Abzüge und Nettoeinkommen - Anteil der Bezieher/innen

Teilgesamtheit: Männer ab 65 Jahren (ohne Heimbewohner) - a l t e L ä n d e r (mit West-Berlin)

	M ä n n e r - T ä t i g k e i t s n i v e a u																	Mit- hel- fende
	A r b e i t e r				A n g e s t e l l t e					B e a m t e , B e r u f s s o l .		S e l b s t s t ä n d i g e						
	Alle Männer	Ange- lernt	Fach- arbeiter	Meister Polier	Ange- lernt	Einf. Fachkr.	Mittl. Fachkr.	Gehob. Fachkr.	Hochq./ Leit.	Einf./ Mittl.D.	Gehob./ Höher.D.	Land- wirte	Hand- werker	Verkam- Freib.	Sonst. Freib.	Gewerbe- treib.		
Basis hochger. (in Tsd.)	5501	617	1268	215	62	226	737	478	527	243	363	189	176	75	59	220	6	
Basis ungewichtet	5328	570	1171	194	57	208	668	439	489	241	521	195	181	77	55	219	8	
ZY040 Erwerbs- und weitere persönliche Einkommen	7	5	4	3	6	6	5	6	8	6	9	7	18	39	34	23	-	
dar.: ZY041+ZY042 Erwerbseink.	7	4	3	2	6	6	5	6	7	5	9	7	16	39	34	22	-	
ZY043 Arbeitslosenunterst.	0	-	0	-	-	-	0	-	-	-	-	-	-	-	-	-	-	
ZY050 Persönliches Brutto- einkommen (ZY035+ZY040)	99	99	100	99	100	100	100	99	99	100	100	100	99	98	100	98	[100]	
ZY060 Haushaltsbez. Einkommen	45	30	29	41	27	36	44	57	66	34	56	66	66	76	50	66	[52]	
dar.: ZY061 Wohngeld	1	2	1	0	6	-	0	0	0	-	-	-	1	-	-	0	-	
ZY062a SH als HLU incl. GS	2	5	2	2	5	4	0	1	1	-	-	-	3	-	-	8	-	
ZY061a ALG II	0	1	0	-	-	0	0	0	-	0	-	-	1	-	-	2	-	
ZY063+ZY064 Altent./Unter.	1	0	0	1	-	0	0	0	0	-	-	22	4	-	0	1	[7]	
ZY065 Vermietung/Verpacht.	16	7	8	14	3	9	10	19	25	6	19	35	41	59	32	35	[16]	
ZY066 Zinsen	32	17	20	31	15	28	37	48	55	29	45	28	34	42	36	37	[29]	
ZY070 Bruttoeinkommen der Person (ZY050+ZY060)	100	100	100	100	100	100	100	100	100	100	100	100	100	100	100	100	[100]	
ZY080 Pers. Steuern/Sozialabg.	98	97	98	98	98	98	99	99	99	100	100	97	98	98	98	95	[100]	
ZY081 Lohn-/Einkommenst.	32	8	11	21	10	22	27	42	58	64	99	11	26	64	56	38	[16]	
ZY082 Beitr. KV	98	97	98	98	98	98	99	99	99	100	99	97	97	94	91	91	[100]	
ZY083+ZY084 Beitr. GRV/ALV	0	-	0	0	-	-	0	0	1	-	-	-	-	-	-	-	-	
ZY085 Beitr. Pflegevers.	98	97	98	98	98	98	99	99	99	100	100	97	98	98	98	93	[100]	
ZY090 Nettoeinkommen der Person (ZY070./ZY080)	100	100	100	100	100	100	100	100	100	100	100	100	100	100	100	100	[100]	
PY070 Bruttoeinkomm. d. Ehepart.	69	59	67	63	58	61	71	72	74	71	72	69	77	80	75	79	[38]	
PY090 Nettoeinkomm. d. Ehepart.	68	59	67	63	58	61	71	72	74	67	67	69	77	80	73	79	[38]	
HY070 Bruttoeink. d. Ehepaares/ Alleinsteh. (ZY070+PY070)	100	100	100	100	100	100	100	100	100	100	100	100	100	100	100	100	[100]	
HY090 Nettoeink. d. Ehepaares/ Alleinsteh. (ZY090+PY090)	100	100	100	100	100	100	100	100	100	100	100	100	100	100	100	100	[100]	
Wohnungseigentum/Mietfrei	67	51	59	71	51	55	67	74	77	64	79	99	81	87	72	78	[82]	

Persönliche und haushaltsbezogene Einkommen, Einkommenssummen, Abzüge und Nettoeinkommen - Betrag je Bezieher/in

Teilgesamtheit: Männer ab 65 Jahren (ohne Heimbewohner) - a l t e L ä n d e r (mit West-Berlin)

	M ä n n e r - T ä t i g k e i t s n i v e a u																	Mit- hel- fende
	A r b e i t e r				A n g e s t e l l t e					B e a m t e , B e r u f s s o l .		S e l b s t s t ä n d i g e						
	Alle Männer	Ange- lernt	Fach- arbeiter	Meister/ Polier	Ange- lernt	Einf. Fachkr.	Mittl. Fachkr.	Gehob. Fachkr.	Hochq./ Leit.	Einf./ Mittl.D.	Gehob./ Höher.D.	Land- wirte	Hand- werker	Verkam- Freib.	Sonst. Freib.	Gewerbe- treib.		
Basis hochger. (in Tsd.)	5501	617	1268	215	62	226	737	478	527	243	363	189	176	75	59	220	6	
Basis ungewichtet	5328	570	1171	194	57	208	668	439	489	241	521	195	181	77	55	219	8	
ZY040 Erwerbs- und weitere persönliche Einkommen	1482	(226)	556	/	/	/	563	(469)	3516	(883)	1797	/	(998)	(3318)	(2105)	2223	-	
dar.: ZY041+ZY042 Erwerbseink.	1561	(217)	587	/	/	/	(557)	(469)	3571	(974)	1841	/	(1113)	(3318)	(2092)	2279	-	
ZY043 Arbeitslosenunterst.	/	-	/	-	-	-	/	-	-	-	-	-	-	-	-	-	-	
ZY050 Persönliches Brutto- einkommen (ZY035+ZY040)	1780	1160	1403	1531	1311	1440	1748	2011	2905	1904	3367	772	1105	3245	2072	1492	/	
ZY060 Haushaltsbez. Einkommen	436	209	170	211	(141)	196	213	269	575	153	278	377	769	2904	695	1334	/	
dar.: ZY061 Wohnungsgeld	62	(74)	(50)	/	/	-	/	/	/	-	-	-	/	-	-	/	-	
ZY062a SH als HLU	288	(230)	(239)	/	/	/	/	/	/	-	-	-	/	-	-	(371)	-	
ZY069 Grundsicherung	-	-	-	-	-	-	-	-	-	-	-	-	-	-	-	-	-	
ZY063+ZY064 Altent./Unter.	267	/	/	/	-	-	/	/	/	-	-	264	/	-	/	/	/	
ZY065 Vermietung/Verpacht.	747	367	242	(359)	/	(461)	309	335	575	(289)	411	461	996	3528	(675)	1884	/	
ZY066 Zinsen	197	116	115	92	(95)	73	153	178	398	112	160	89	185	267	(345)	400	/	
ZY070 Bruttoeinkommen der Person (ZY050+ZY060)	1960	1210	1447	1607	1349	1504	1836	2152	3241	1955	3522	1023	1599	5396	2411	2339	/	
ZY080 Pers. Steuern/Sozialabg.	273	118	139	155	122	151	170	214	485	273	721	155	268	1645	463	581	/	
ZY081 Lohn-/Einkommenst.	344	86	74	49	/	94	63	96	464	123	457	(263)	475	2005	463	1008	/	
ZY082 Beitr. KV	137	92	108	119	100	108	126	144	177	171	246	113	123	318	179	155	/	
ZY083+ZY084 Beitr. GRV/ALV	(318)	-	/	/	-	-	/	/	/	-	-	-	-	-	-	-	-	
ZY085 Beitr. Pflegevers.	24	18	22	24	20	22	26	29	33	24	27	14	21	44	32	26	/	
ZY090 Nettoeinkommen der Person (ZY070./ZY080)	1693	1096	1311	1455	1229	1356	1668	1940	2763	1682	2802	871	1339	3779	1957	1789	/	
PY070 Bruttoeinkomm. d. Ehepart.	808	597	581	523	442	776	701	806	987	641	968	511	1062	2807	1404	1749	/	
PY090 Nettoeinkomm. d. Ehepart.	676	526	517	475	410	667	617	697	816	542	757	453	885	1874	1216	1304	/	
HY070 Bruttoeink. d. Ehepaares/ Alleinsteh. (ZY070+PY070)	2516	1562	1838	1934	1606	1978	2332	2733	3976	2413	4215	1374	2412	7647	3470	3716	/	
HY090 Nettoeink. d. Ehepaares/ Alleinsteh. (ZY090+PY090)	2154	1406	1658	1752	1468	1763	2103	2441	3365	2045	3312	1183	2013	5275	2842	2816	/	

Brutto-Einkommen aus Regel- und Zusatzsicherung (einschl. KLG) und aus anderen Renten - Anteil der Bezieher/innen

Teilgesamtheit: Frauen ab 65 Jahren (ohne Heimbewohner) - a l t e L ä n d e r (mit West-Berlin)

	Frauen - Tätigkeitsniveau																
	Arbeiter				Angestellte					Beamte, Berufssol.		Selbstständige					Mithelfende
	Alle Frauen	Ange-lernt	Fach-arbeiter	Meister-Polier	Ange-lernt	Einf.-Fachkr.	Mittl.-Fachkr.	Gehob.-Fachkr.	Hochq./Leit.	Einf./Mittl.D.	Gehob./Höher.D.	Land-wirte	Hand-werker	Verkam.-Freib.	Sonst.-Freib.	Gewerbe-treib.	
Basis hochger. (in Tsd.)	7464	2081	532	13	463	1177	1333	280	99	33	113	80	48	19	32	139	487
Basis ungewichtet	7115	1935	489	13	423	1105	1249	267	89	37	149	74	42	17	34	132	512
ZY010 Eigene RZSS (brutto)	88	95	92	(94)	91	91	96	95	91	81	94	46	95	(76)	78	83	69
ZY011 GRV insgesamt	87	95	92	(94)	91	91	96	95	91	60	21	46	95	(76)	78	83	69
ZY015 reine KLG	2	1	4	-	1	1	0	0	-	-	-	4	3	-	4	-	8
ZY016 GRV o.r. KLG	84	94	89	(94)	90	90	95	94	91	60	21	42	92	(76)	78	80	61
ZY012 BAV	7	8	4	(6)	7	8	12	14	11	-	-	-	3	-	4	-	1
ZY013 ZÖD	9	5	4	(6)	11	10	21	25	21	1	1	-	2	(5)	7	1	-
ZY014 BV	2	-	-	-	-	-	-	-	-	70	88	-	-	-	-	-	-
ZY110 Abgeleitete RZSS (brutto)	40	49	39	(26)	40	38	34	25	29	46	12	22	51	(52)	15	40	36
ZY111 GRV	37	47	36	(26)	38	34	30	21	27	27	6	22	48	(38)	15	39	34
ZY112 BAV	6	6	7	(6)	7	8	7	4	6	3	1	-	2	(4)	-	2	3
ZY113 ZÖD	3	4	3	(6)	3	4	3	1	-	4	1	-	-	-	3	2	2
ZY114 BV	5	3	5	-	4	5	7	7	2	25	6	-	7	(19)	-	2	2
Eigene o. abgeleit. RZSS	93	97	95	(100)	93	95	97	95	93	95	94	58	95	(85)	78	92	80
Eig. o. abgeleit. GRV	91	97	95	(100)	93	94	97	95	93	68	26	58	95	(85)	78	92	79
Eigene u. abgeleit. RZSS	35	46	36	(20)	37	34	33	25	27	32	12	11	51	(44)	15	31	24
Eig. u. abgeleit. GRV	33	45	34	(20)	35	31	29	21	25	20	0	11	48	(29)	15	30	23
ZY020 Andere eigene Renten	5	3	1	-	4	3	4	6	12	3	5	82	2	(52)	12	8	18
ZY021 AdL	2	1	-	-	1	0	0	-	-	-	-	82	-	-	-	2	13
ZY022 BSV	0	-	-	-	-	0	0	-	-	-	-	-	-	(45)	3	-	-
ZY023 GUV	1	1	0	-	1	0	0	-	-	-	-	1	-	-	-	-	2
ZY024 KOV	0	0	-	-	0	0	0	1	-	-	-	-	-	-	-	-	0
ZY025/1,5 Andere son. R.	1	1	-	-	0	1	1	2	5	3	-	-	-	-	9	2	0
ZY027 Priv. Versicherung	2	1	1	-	2	1	3	4	7	-	5	-	2	(7)	-	4	2
ZY120 Andere abgeleit. Renten	5	3	3	-	3	2	2	1	1	2	3	26	5	(14)	5	3	29
ZY121 AdL	3	1	0	-	0	0	0	0	-	2	-	25	-	-	-	2	26
ZY122 BSV	0	-	0	-	-	0	0	0	-	-	-	-	-	(14)	3	-	1
ZY123 GUV	0	1	1	-	0	0	0	0	-	-	-	-	2	-	-	-	1
ZY124 KOV	1	1	1	-	1	1	1	-	-	-	3	1	3	-	2	1	1
ZY125 Sonstige Renten	0	0	0	-	0	0	0	-	-	-	-	-	-	-	-	-	1
ZY030 Eig. Renten (ZY010+ZY020)	89	95	92	(94)	91	91	96	95	92	84	94	92	95	(87)	81	86	76
ZY130 Abg. Renten (ZY110+ZY120)	42	49	39	(26)	40	38	35	26	29	46	14	43	51	(52)	18	42	53
ZY035 Renten ins. (ZY030+ZY130)	94	97	95	(100)	93	95	97	95	94	97	94	95	95	(92)	81	95	91

Brutto-Einkommen aus Regel- und Zusatzsicherung (einschl. KLG) und aus anderen Renten - Betrag je Bezieher/in

Teilgesamtheit: Frauen ab 65 Jahren (ohne Heimbewohner) - a l t e L ä n d e r (mit West-Berlin)

	Frauen - Tätigkeitsniveau																Mit- hel- fende
	Arbeiter				Angestellte					Beamte, Berufssol.		Selbstständige					
	Alle Frauen	Ange- lernt	Fach- arbeiter	Meister Polier	Ange- lernt	Einf. Fachkr.	Mittl. Fachkr.	Gehob. Fachkr.	Hochq./ Leit.	Einf./ Mittl.D.	Gehob./ Höher.D.	Land- wirte	Hand- werker	Verkam. Freib.	Sonst. Freib.	Gewerbe- treib.	
Basis hochger. (in Tsd.)	7464	2081	532	13	463	1177	1333	280	99	33	113	80	48	19	32	139	487
Basis ungewichtet	7115	1935	489	13	423	1105	1249	267	89	37	149	74	42	17	34	132	512
ZY010 Eigene RZSS (brutto)	594	451	460	(678)	474	550	811	1071	1184	1584	2651	179	430	(871)	(802)	397	224
ZY011 GRV insgesamt	510	432	443	(665)	438	511	715	889	1028	(392)	449	179	416	(864)	(729)	397	223
ZY015 reine KLG	70	(69)	(72)	-	/	(51)	/	/	-	-	-	/	/	-	-	/	72
ZY016 GRV o. r. KLG	523	436	458	(665)	442	516	718	891	1028	(392)	449	188	427	(864)	(729)	412	243
ZY012 BAV	214	130	(91)	/	(117)	151	245	607	(686)	-	-	-	/	-	/	-	/
ZY013 ZÖD	264	163	(314)	/	220	233	294	353	(319)	/	/	-	/	/	/	/	-
ZY014 BV	2490	-	-	-	-	-	-	-	-	(1496)	2723	-	-	-	-	-	-
ZY110 Abgeleitete RZSS (brutto)	839	740	838	/	797	940	960	1148	(896)	(1363)	(1266)	(484)	(595)	/	/	680	600
ZY111 GRV	675	652	702	/	681	741	708	763	(735)	(569)	(426)	(484)	(515)	/	/	566	515
ZY112 BAV	238	104	163	/	(170)	275	351	/	/	/	/	-	/	/	-	/	(214)
ZY113 ZÖD	232	226	(246)	/	(255)	238	221	/	-	/	/	-	-	-	/	/	(194)
ZY114 BV	1328	1098	(983)	-	(1069)	1392	1310	(1691)	/	/	(1883)	-	/	/	-	/	(1269)
Eigene o. abgeleit. RZSS	928	810	790	(845)	798	905	1141	1375	1434	2017	2799	332	749	(1659)	(964)	653	460
Eig. o. abgeleit. GRV	762	738	701	(828)	701	764	931	1056	1218	(578)	451	332	675	(1089)	(887)	599	415
Eigene u. abgeleit. RZSS	1300	1133	1253	/	1181	1391	1664	2050	(1774)	(2522)	(3286)	/	(1045)	/	/	1008	793
Eig. u. abgeleit. GRV	1101	1035	1104	/	1057	1179	1348	1525	(1514)	/	/	/	(912)	/	/	863	718
ZY020 Andere eigene Renten	318	245	/	-	(200)	317	292	(574)	(262)	/	/	313	/	/	/	/	293
ZY021 AdL	282	(199)	-	-	/	/	/	-	-	-	-	307	-	-	-	/	279
ZY022 BSV	(1041)	-	-	-	-	-	-	-	-	-	-	-	-	/	/	-	-
ZY023 GUV	242	(245)	/	-	/	/	/	-	-	-	-	/	-	-	-	-	(245)
ZY024 KOV	(372)	/	-	-	/	/	/	/	-	-	-	-	-	-	-	-	/
ZY025/1,5 Andere son. R.	304	(275)	-	-	/	(274)	(247)	/	/	/	-	-	-	-	/	/	/
ZY027 Priv. Versicherung	301	(207)	/	-	/	(348)	(258)	/	/	-	/	-	/	/	-	/	/
ZY120 Andere abgeleit. Renten	441	418	(637)	-	/	(404)	(718)	/	/	/	/	(344)	/	/	/	/	411
ZY121 AdL	344	(273)	/	-	/	/	/	/	-	/	/	(342)	-	-	-	/	354
ZY122 BSV	(878)	-	/	-	-	/	/	/	-	-	-	-	-	/	/	-	/
ZY123 GUV	(703)	(706)	/	-	/	/	/	/	-	-	-	-	/	-	-	-	/
ZY124 KOV	391	(377)	/	-	/	/	/	-	-	-	/	/	-	-	/	/	/
ZY125 Sonstige Renten	(433)	/	/	-	/	/	/	-	-	-	-	-	-	-	-	-	/
ZY030 Eig. Renten (ZY010+ZY020)	604	458	463	(678)	481	559	822	1108	1207	1534	2662	369	432	(1353)	(826)	428	271
ZY130 Abg. Renten (ZY110+ZY120)	849	754	878	/	816	950	983	1143	(907)	(1364)	(1119)	463	(646)	/	/	662	632
ZY035 Renten ins. (ZY030+ZY130)	954	828	809	(845)	818	919	1166	1417	1457	1962	2814	566	778	(2304)	(1016)	683	595

Persönliche und haushaltsbezogene Einkommen, Einkommenssummen, Abzüge und Nettoeinkommen - Anteil der Bezieher/innen

Teilgesamtheit: Frauen ab 65 Jahren (ohne Heimbewohner) - a l t e L ä n d e r (mit West-Berlin)

	Frauen - Tätigkeitsniveau																	Mit- hel- fende
	Arbeiter				Angestellte					Beamte, Berufssol.		Selbstständige					Mit- hel- fende	
	Alle Frauen	Ange- lernt	Fach- arbeiter	Meister/ Polier	Ange- lernt	Einf. Fachkr.	Mittl. Fachkr.	Gehob. Fachkr.	Hochq./ leit.	Einf./ Mittl.D.	Gehob./ Höher.D.	Land- wirte	Hand- werker	Verkam- Freib.	Sonst. Freib.	Gewerbe- treib.		
Basis hochger. (in Tsd.)	7464	2081	532	13	463	1177	1333	280	99	33	113	80	48	19	32	139	487	
Basis ungewichtet	7115	1935	489	13	423	1105	1249	267	89	37	149	74	42	17	34	132	512	
ZY040 Erwerbs- und weitere persönliche Einkommen	3	2	2	-	4	2	4	6	3	-	5	-	12	(13)	16	16	3	
dar.: ZY041+ZY042 Erwerbseink.	3	1	2	-	3	2	4	5	2	-	4	-	12	(13)	16	15	3	
ZY043 Arbeitslosenunterst.	-	-	-	-	-	-	-	-	-	-	-	-	-	-	-	-	-	
ZY050 Persönliches Brutto- einkommen (ZY035+ZY040)	95	97	95	(100)	93	95	97	96	96	97	97	95	95	(100)	82	97	91	
ZY060 Haushaltsbez. Einkommen	41	31	36	(61)	34	42	49	56	49	60	64	47	65	(63)	70	53	54	
dar.: ZY061 Wohngeld	2	2	1	-	2	2	1	1	1	-	-	-	3	-	-	1	0	
ZY062a SH als HLU incl. GS	3	4	3	(17)	4	2	1	3	7	-	-	1	2	-	8	7	2	
ZY061a ALG II	0	0	-	-	-	0	-	-	-	-	-	-	-	-	-	-	-	
ZY063+ZY064 Altent./Unter.	3	2	2	(17)	1	1	1	1	1	-	-	16	9	-	1	9	12	
ZY065 Vermietung/Verpacht.	11	6	9	(14)	8	11	14	17	15	7	21	23	29	(37)	22	22	24	
ZY066 Zinsen	30	20	26	(44)	21	33	42	42	37	56	55	27	39	(44)	50	29	31	
ZY070 Bruttoeinkommen der Person (ZY050+ZY060)	97	98	97	(100)	96	98	99	98	100	97	99	98	95	(100)	97	99	96	
ZY080 Pers. Steuern/Sozialabg.	92	93	92	(98)	89	93	96	95	96	97	99	91	92	(100)	91	95	85	
ZY081 Lohn-/Einkommenst.	25	9	16	(38)	16	27	44	62	53	92	96	5	29	(83)	52	23	12	
ZY082 Beitr. KV	90	92	90	(98)	88	91	94	94	96	95	98	91	91	(92)	87	94	83	
ZY083+ZY084 Beitr. GRV/ALV	0	-	0	-	-	0	0	0	2	-	-	-	-	-	-	-	-	
ZY085 Beitr. Pflegevers.	91	93	91	(98)	88	91	94	95	96	97	99	91	92	(92)	91	95	83	
ZY090 Nettoeinkommen der Person (ZY070./ZY080)	97	98	97	(100)	96	98	99	98	100	95	99	98	95	(100)	90	99	95	
PY070 Bruttoeinkomm. d. Ehepart.	44	39	53	(57)	48	49	46	48	39	26	42	44	30	(27)	49	39	43	
PY090 Nettoeinkomm. d. Ehepart.	44	39	53	(57)	48	49	46	48	39	26	42	44	29	(27)	49	39	43	
HY070 Bruttoeink. d. Ehepaars/ Alleinsteh. (ZY070+PY070)	100	100	100	(100)	100	100	100	100	100	100	100	100	100	(100)	100	99	100	
HY090 Nettoeink. d. Ehepaars/ Alleinsteh. (ZY090+PY090)	100	100	100	(100)	100	100	100	100	100	100	100	100	100	(100)	100	99	100	
Wohnungseigentum/Mietfrei	60	52	60	(42)	53	60	58	60	44	47	73	95	79	(69)	67	75	92	

Persönliche und haushaltsbezogene Einkommen, Einkommenssummen, Abzüge und Nettoeinkommen - Betrag je Bezieher/in

EUR/MONAT

Teilgesamtheit: Frauen ab 65 Jahren (ohne Heimbewohner) - a l t e L ä n d e r (mit West-Berlin)

	Frauen - Tätigkeitsniveau																Mit- hel- fende
	Arbeiter				Angestellte					Beamte, Berufssol.		Selbstständige					
	Alle Frauen	Ange- lernt	Fach- arbeiter	Meister Polier	Ange- lernt	Einf. Fachkr.	Mittl. Fachkr.	Gehob. Fachkr.	Hochq./ Leit.	Einf./ Mittl.D.	Gehob./ Höher.D.	Land- wirte	Hand- werker	Verkam. Freib.	Sonst. Freib.	Gewerbe- treib.	
Basis hochger. (in Tsd.)	7464	2081	532	13	463	1177	1333	280	99	33	113	80	48	19	32	139	487
Basis ungewichtet	7115	1935	489	13	423	1105	1249	267	89	37	149	74	42	17	34	132	512
ZY040 Erwerbs- und weitere persönliche Einkommen	608	301	(335)	-	(299)	(392)	357	(609)	/	-	/	-	/	/	/	(1830)	(369)
dar.: ZY041+ZY042 Erwerbseink.	662	(267)	/	-	(275)	(389)	362	(661)	/	-	/	-	/	/	/	(1940)	/
ZY043 Arbeitslosenunterst.	-	-	-	-	-	-	-	-	-	-	-	-	-	-	-	-	-
ZY050 Persönliches Brutto- einkommen (ZY035+ZY040)	971	833	814	(845)	829	924	1179	1443	1488	1962	2811	566	978	(2358)	(1093)	972	608
ZY060 Haushaltsbez. Einkommen	360	178	230	/	213	290	426	428	883	(204)	387	364	(528)	(660)	(466)	1618	473
dar.: ZY061 Wohngeld	71	80	/	-	/	(69)	(76)	/	/	-	-	-	/	-	-	/	/
ZY062a SH als HLU	274	221	(321)	/	(296)	(276)	/	/	/	-	-	/	/	-	/	/	/
ZY069 Grundsicherung	-	-	-	-	-	-	-	-	-	-	-	-	-	-	-	-	-
ZY063+ZY064 Altent./Unter.	349	237	/	/	/	/	(542)	/	/	-	-	(185)	/	-	/	(742)	319
ZY065 Vermietung/Verpacht.	742	353	289	/	397	640	930	645	(2203)	/	(479)	(459)	(779)	/	/	2985	704
ZY066 Zinsen	147	93	157	/	97	113	160	266	168	(109)	261	(136)	(90)	/	(227)	423	130
ZY070 Bruttoeinkommen der Person (ZY050+ZY060)	1097	882	882	(1272)	884	1020	1363	1649	1860	2089	3002	724	1341	(2771)	1263	1811	847
ZY080 Pers. Steuern/Sozialabg.	150	92	98	(143)	94	123	183	228	333	425	742	113	205	(543)	218	479	131
ZY081 Lohn-/Einkommenst.	175	67	72	/	37	92	140	124	331	194	497	/	(275)	(320)	(88)	1566	321
ZY082 Beitr. KV	88	72	72	(68)	74	83	101	124	121	227	239	86	104	(264)	(149)	87	76
ZY083+ZY084 Beitr. GRV/ALV	/	-	/	-	-	/	/	/	/	-	-	-	-	-	-	-	-
ZY085 Beitr. Pflegevers.	16	15	14	(14)	14	16	20	24	23	22	24	8	16	(38)	24	16	11
ZY090 Nettoeinkommen der Person (ZY070./ZY080)	959	797	790	(1132)	796	906	1190	1429	1541	1712	2274	619	1143	(2228)	1142	1353	732
PY070 Bruttoeinkomm. d. Ehepart.	1997	1548	1808	/	1781	2126	2457	2580	2598	(2821)	3817	1126	(1445)	/	(2956)	3688	1524
PY090 Nettoeinkomm. d. Ehepart.	1733	1393	1609	/	1590	1881	2101	2169	2116	(2350)	3024	984	(1355)	/	(2491)	2566	1286
HY070 Bruttoeink. d. Ehepaares/ Alleinsteh. (ZY070+PY070)	1944	1474	1827	(2295)	1701	2039	2491	2849	2863	2759	4595	1200	1715	(3505)	2664	3260	1465
HY090 Nettoeink. d. Ehepaares/ Alleinsteh. (ZY090+PY090)	1691	1327	1631	(2070)	1525	1804	2150	2436	2358	2224	3527	1036	1484	(2882)	2241	2361	1251

* TNS INFRATEST SOZIALFORSCHUNG *

Brutto-Einkommen aus Regel- und Zusatzsicherung (einschl. KLG) und aus anderen Renten - Anteil der Bezieher/innen

Teilgesamtheit: Frauen ab 65 Jahren - ohne reine KLG (ohne Heimbewohner) - a l t e L ä n d e r (mit West-Berlin)

	Frauen - Tätigkeitsniveau																
	Arbeiter				Angestellte					Beamte, Berufssol.		Selbstständige					Mithelfende
	Alle Frauen	Ange-lernt	Fach-arbeiter	Meister-Polier	Ange-lernt	Einf.-Fachkr.	Mittl.-Fachkr.	Gehob.-Fachkr.	Hochq./Leit.	Einf./Mittl.D.	Gehob./Höher.D.	Land-wirte	Hand-werker	Verkam.-Freib.	Sonst.-Freib.	Gewerbe-treib.	
Basis hochger. (in Tsd.)	7279	2060	513	13	460	1165	1328	279	99	33	113	77	46	19	32	134	448
Basis ungewichtet	6914	1911	474	13	419	1092	1242	266	89	37	149	70	40	17	34	125	469
ZY010 Eigene RZSS (brutto)	87	94	92	(94)	90	91	96	95	91	81	94	44	95	(76)	78	83	66
ZY011 GRV insgesamt	86	94	92	(94)	90	91	96	95	91	60	21	44	95	(76)	78	83	66
ZY015 reine KLG	-	-	-	-	-	-	-	-	-	-	-	-	-	-	-	-	-
ZY016 GRV o.r. KLG	86	94	92	(94)	90	91	96	95	91	60	21	44	95	(76)	78	83	66
ZY012 BAV	7	8	4	(6)	7	8	12	14	11	-	-	-	3	-	4	-	1
ZY013 ZÖD	9	5	4	(6)	11	10	21	26	21	1	1	-	2	(5)	7	1	-
ZY014 BV	2	-	-	-	-	-	-	-	-	70	88	-	-	-	-	-	-
ZY110 Abgeleitete RZSS (brutto)	39	48	37	(26)	39	37	34	25	29	46	12	22	50	(52)	15	38	35
ZY111 GRV	37	47	35	(26)	37	34	30	21	27	27	6	22	47	(38)	15	37	33
ZY112 BAV	6	6	6	(6)	7	8	7	4	6	3	1	-	-	(4)	-	2	3
ZY113 ZÖD	3	4	3	(6)	3	4	3	1	-	4	1	-	-	-	3	2	2
ZY114 BV	4	3	3	-	3	5	7	7	2	25	6	-	7	(19)	-	3	2
Eigene o. abgeleit. RZSS	92	97	95	(100)	93	95	97	95	93	95	94	56	95	(85)	78	92	79
Eig. o. abgeleit. GRV	91	97	94	(100)	93	94	96	95	93	68	26	56	95	(85)	78	92	77
Eigene u. abgeleit. RZSS	34	46	34	(20)	36	34	33	25	27	32	12	10	50	(44)	15	29	22
Eig. u. abgeleit. GRV	32	44	33	(20)	35	31	29	21	25	20	0	10	47	(29)	15	28	22
ZY020 Andere eigene Renten	5	3	1	-	4	3	4	6	12	3	5	84	2	(52)	12	8	18
ZY021 AdL	2	1	-	-	1	0	0	-	-	-	-	84	-	-	-	2	14
ZY022 BSV	0	-	-	-	-	0	0	-	-	-	-	-	-	(45)	3	-	-
ZY023 GUV	1	1	0	-	1	0	0	-	-	-	-	2	-	-	-	-	1
ZY024 KOV	0	0	-	-	0	0	0	1	-	-	-	-	-	-	-	-	0
ZY025/1,5 Andere son. R.	1	1	-	-	0	1	1	2	5	3	-	-	-	-	9	2	0
ZY027 Priv. Versicherung	2	1	1	-	2	1	3	4	7	-	5	-	2	(7)	-	4	2
ZY120 Andere abgeleit. Renten	4	2	2	-	3	2	2	1	1	2	3	24	5	(14)	5	3	27
ZY121 AdL	2	1	0	-	0	0	0	0	-	2	-	24	-	-	-	2	23
ZY122 BSV	0	-	0	-	-	0	0	0	-	-	-	-	-	(14)	3	-	1
ZY123 GUV	0	1	1	-	0	0	0	0	-	-	-	-	2	-	-	-	1
ZY124 KOV	1	1	0	-	1	0	0	-	-	-	3	-	3	-	2	1	1
ZY125 Sonstige Renten	0	0	1	-	0	0	0	-	-	-	-	-	-	-	-	-	1
ZY030 Eig. Renten (ZY010+ZY020)	89	95	92	(94)	91	91	96	95	92	84	94	92	95	(87)	81	86	74
ZY130 Abg. Renten (ZY110+ZY120)	41	49	37	(26)	39	37	35	26	29	46	14	41	50	(52)	18	40	50
ZY035 Renten ins. (ZY030+ZY130)	94	97	95	(100)	93	95	97	95	94	97	94	95	95	(92)	81	95	90

Brutto-Einkommen aus Regel- und Zusatzsicherung (einschl. KLG) und aus anderen Renten - Betrag je Bezieher/in

Teilgesamtheit: Frauen ab 65 Jahren - ohne reine KLG (ohne Heimbewohner) - a l t e L ä n d e r (mit West-Berlin)

	Frauen - Tätigkeitsniveau																	Mithel-
	Arbeiter				Angestellte					Beamte, Berufssol.		Selbstständige						
	Alle Frauen	Ange-lernt	Fach-arbeiter	Meister-Polier	Ange-lernt	Einf.-Fachkr.	Mittl.-Fachkr.	Gehob.-Fachkr.	Hochq./Leit.	Einf./Mittl.D.	Gehob./Höher.D.	Land-wirte	Hand-werker	Verkam.-Freib.	Sonst.-Freib.	Gewerbe-treib.		
Basis hochger. (in Tsd.)	7279	2060	513	13	460	1165	1328	279	99	33	113	77	46	19	32	134	448	
Basis ungewichtet	6914	1911	474	13	419	1092	1242	266	89	37	149	70	40	17	34	125	469	
ZY010 Eigene RZSS (brutto)	609	455	476	(678)	478	556	814	1074	1184	1584	2651	188	442	(871)	(802)	413	243	
ZY011 GRV insgesamt	523	436	458	(665)	442	516	718	891	1028	(392)	449	188	427	(864)	(729)	412	243	
ZY015 reine KLG	-	-	-	-	-	-	-	-	-	-	-	-	-	-	-	-	-	
ZY016 GRV o. r. KLG	523	436	458	(665)	442	516	718	891	1028	(392)	449	188	427	(864)	(729)	412	243	
ZY012 BAV	214	130	(91)	/	(117)	151	245	607	(686)	-	-	-	/	-	/	-	/	
ZY013 ZÖD	264	163	(314)	/	220	233	294	353	(319)	/	/	-	/	/	/	/	-	
ZY014 BV	2490	-	-	-	-	-	-	-	(1496)	2723	-	-	-	-	-	-	-	
ZY110 Abgeleitete RZSS (brutto)	827	734	806	/	785	928	959	1136	(896)	(1363)	(1266)	(495)	(588)	/	/	694	587	
ZY111 GRV	672	651	704	/	678	735	707	748	(735)	(569)	(426)	(495)	(506)	/	/	569	514	
ZY112 BAV	236	105	(167)	/	(170)	262	352	/	/	/	/	-	-	/	-	/	(214)	
ZY113 ZÖD	230	226	(163)	/	(265)	240	(227)	/	-	/	/	-	-	/	/	/	(194)	
ZY114 BV	1327	1077	(979)	-	(979)	1377	1308	(1691)	/	/	(1883)	-	/	/	-	/	/	
Eigene o. abgeleit. RZSS	928	809	774	(845)	793	899	1141	1373	1434	2017	2799	345	753	(1659)	(964)	657	465	
Eig. o. abgeleit. GRV	768	740	707	(828)	701	764	932	1054	1218	(578)	451	345	677	(1089)	(887)	600	426	
Eigene u. abgeleit. RZSS	1311	1132	1254	/	1176	1389	1670	2048	(1774)	(2522)	(3286)	/	(1059)	/	/	1061	798	
Eig. u. abgeleit. GRV	1116	1038	1133	/	1060	1181	1352	1520	(1514)	/	/	/	(921)	/	/	898	741	
ZY020 Andere eigene Renten	319	245	/	-	(200)	317	292	(574)	(262)	/	/	312	/	/	/	/	292	
ZY021 AdL	282	(199)	-	-	/	/	/	-	-	-	-	307	-	-	-	/	279	
ZY022 BSV	(1041)	-	-	-	-	-	-	-	-	-	-	-	-	/	/	-	-	
ZY023 GUV	244	(245)	/	-	/	/	/	-	-	-	-	/	-	-	-	-	/	
ZY024 KOV	(377)	/	-	-	/	/	/	/	-	-	-	-	-	-	-	-	/	
ZY025/1,5 Andere son. R.	307	(275)	-	-	/	(274)	(247)	/	/	/	-	-	-	-	/	/	/	
ZY027 Priv. Versicherung	301	(207)	/	-	/	(348)	(258)	/	/	-	/	-	/	/	-	/	/	
ZY120 Andere abgeleit. Renten	445	404	/	-	/	(429)	(732)	/	/	/	/	(335)	/	/	/	/	419	
ZY121 AdL	351	(274)	/	-	/	/	/	/	-	/	/	(335)	-	-	-	/	363	
ZY122 BSV	(901)	-	/	-	-	/	/	/	-	-	-	-	-	/	/	-	/	
ZY123 GUV	(703)	(706)	/	-	/	/	/	/	-	-	-	-	/	-	-	-	/	
ZY124 KOV	349	(333)	/	-	/	/	/	-	-	/	/	-	/	-	-	/	/	
ZY125 Sonstige Renten	(455)	/	/	-	/	/	/	-	-	-	-	-	-	-	-	-	/	
ZY030 Eig. Renten (ZY010+ZY020)	620	463	478	(678)	485	565	825	1111	1207	1534	2662	375	444	(1353)	(826)	445	292	
ZY130 Abg. Renten (ZY110+ZY120)	839	748	841	/	804	938	981	1131	(907)	(1364)	(1119)	(469)	(642)	/	/	673	638	
ZY035 Renten ins. (ZY030+ZY130)	952	825	791	(845)	813	913	1166	1414	1457	1962	2814	566	783	(2304)	(1016)	688	588	

Persönliche und haushaltsbezogene Einkommen, Einkommenssummen, Abzüge und Nettoeinkommen - Anteil der Bezieher/innen

Teilgesamtheit: Frauen ab 65 Jahren - ohne reine KLG (ohne Heimbewohner) - a l t e L ä n d e r (mit West-Berlin)

	Frauen - Tätigkeitsniveau																
	Arbeiter				Angestellte					Beamte, Berufssol.		Selbstständige					Mithelfende
	Alle Frauen	Ange-lernt	Fach-arbeiter	Meister/Polier	Ange-lernt	Einf.-Fachkr.	Mittl.-Fachkr.	Gehob.-Fachkr.	Hochq./Leit.	Einf./Mittl.D.	Gehob./Höher.D.	Land-wirte	Hand-werker	Verkam.-Freib.	Sonst.-Freib.	Gewerbe-treib.	
Basis hochger. (in Tsd.)	7279	2060	513	13	460	1165	1328	279	99	33	113	77	46	19	32	134	448
Basis ungewichtet	6914	1911	474	13	419	1092	1242	266	89	37	149	70	40	17	34	125	469
ZY040 Erwerbs- und weitere persönliche Einkommen	3	2	2	-	4	2	4	6	3	-	5	-	13	(13)	16	16	4
dar.: ZY041+ZY042 Erwerbseink.	3	1	2	-	3	2	4	5	2	-	4	-	13	(13)	16	15	3
ZY043 Arbeitslosenunterst.	-	-	-	-	-	-	-	-	-	-	-	-	-	-	-	-	-
ZY050 Persönliches Bruttoeinkommen (ZY035+ZY040)	94	97	95	(100)	93	95	97	96	96	97	97	95	95	(100)	82	96	90
ZY060 Haushaltsbez. Einkommen	42	31	37	(61)	34	42	49	56	49	60	64	48	67	(63)	70	52	55
dar.: ZY061 Wohngeld	2	2	1	-	2	2	1	1	1	-	-	-	3	-	-	1	0
ZY062a SH als HLU incl. GS	3	4	3	(17)	4	2	1	3	7	-	-	1	2	-	8	7	2
ZY061a ALG II	0	0	-	-	-	0	-	-	-	-	-	-	-	-	-	-	-
ZY063+ZY064 Altent./Unter.	2	2	2	(17)	1	1	1	1	1	-	-	17	9	-	1	7	12
ZY065 Vermietung/Verpacht.	11	6	10	(14)	8	11	14	17	15	7	21	24	29	(37)	22	21	25
ZY066 Zinsen	30	20	26	(44)	21	33	42	42	37	56	55	27	40	(44)	50	29	30
ZY070 Bruttoeinkommen der Person (ZY050+ZY060)	97	98	97	(100)	96	98	99	98	100	97	99	98	95	(100)	97	99	95
ZY080 Pers. Steuern/Sozialabg.	92	93	91	(98)	89	93	96	95	96	97	99	90	92	(100)	91	95	84
ZY081 Lohn-/Einkommenst.	25	9	16	(38)	16	27	44	62	53	92	96	5	29	(83)	52	24	13
ZY082 Beitr. KV	90	92	90	(98)	88	91	94	94	96	95	98	90	91	(92)	87	94	82
ZY083+ZY084 Beitr. GRV/ALV	0	-	0	-	-	0	0	0	2	-	-	-	-	-	-	-	-
ZY085 Beitr. Pflegevers.	90	93	90	(98)	88	91	94	95	96	97	99	90	92	(92)	91	95	82
ZY090 Nettoeinkommen der Person (ZY070./ZY080)	97	98	97	(100)	96	98	99	98	100	95	99	98	95	(100)	90	99	95
PY070 Bruttoeinkomm. d. Ehepart.	45	40	55	(57)	48	49	46	48	39	26	42	45	31	(27)	49	40	46
PY090 Nettoeinkomm. d. Ehepart.	45	40	55	(57)	48	49	46	48	39	26	42	45	29	(27)	49	40	46
HY070 Bruttoeink. d. Ehepaars/Alleinsteh. (ZY070+PY070)	100	100	100	(100)	100	100	100	100	100	100	100	100	100	(100)	100	99	100
HY090 Nettoeink. d. Ehepaars/Alleinsteh. (ZY090+PY090)	100	100	100	(100)	100	100	100	100	100	100	100	100	100	(100)	100	99	100
Wohnungseigentum/Mietfrei	60	53	59	(42)	53	61	58	59	44	47	73	95	78	(69)	67	75	92

Persönliche und haushaltsbezogene Einkommen, Einkommenssummen, Abzüge und Nettoeinkommen - Betrag je Bezieher/in

Teilgesamtheit: Frauen ab 65 Jahren - ohne reine KLG (ohne Heimbewohner) - a l t e L ä n d e r (mit West-Berlin)

	Frauen - Tätigkeitsniveau																Mit- hel- fende
	Arbeiter				Angestellte					Beamte, Berufssol.		Selbstständige					
	Alle Frauen	Ange- lernt	Fach- arbeiter	Meister/ Polier	Ange- lernt	Einf. Fachkr.	Mittl. Fachkr.	Gehob. Fachkr.	Hochq./ Leit.	Einf./ Mittl.D.	Gehob./ Höher.D.	Land- wirte	Hand- werker	Verkam./ Freib.	Sonst./ Freib.	Gewerbe- treib.	
Basis hochger. (in Tsd.)	7279	2060	513	13	460	1165	1328	279	99	33	113	77	46	19	32	134	448
Basis ungewichtet	6914	1911	474	13	419	1092	1242	266	89	37	149	70	40	17	34	125	469
ZY040 Erwerbs- und weitere persönliche Einkommen	608	301	(335)	-	(299)	(392)	357	(609)	/	-	/	-	/	/	/	(1830)	(369)
dar.: ZY041+ZY042 Erwerbseink.	662	(267)	/	-	(275)	(389)	362	(661)	/	-	/	-	/	/	/	(1940)	/
ZY043 Arbeitslosenunterst.	-	-	-	-	-	-	-	-	-	-	-	-	-	-	-	-	-
ZY050 Persönliches Brutto- einkommen (ZY035+ZY040)	969	831	796	(845)	824	919	1179	1441	1488	1962	2811	566	989	(2358)	(1093)	989	602
ZY060 Haushaltsbez. Einkommen	362	179	235	/	214	292	427	430	883	(204)	387	369	(532)	(660)	(466)	1677	490
dar.: ZY061 Wohngeld	71	81	/	-	/	(69)	(76)	/	/	-	-	-	/	-	-	/	/
ZY062a SH als HLU	274	220	(321)	/	(296)	(276)	/	/	/	-	-	/	/	-	/	/	/
ZY069 Grundsicherung	-	-	-	-	-	-	-	-	-	-	-	-	-	-	-	-	-
ZY063+ZY064 Altent./Unter.	350	237	/	/	/	/	(542)	/	/	-	-	(185)	/	-	/	/	346
ZY065 Vermietung/Verpacht.	745	353	289	/	397	640	931	645	(2203)	/	(479)	(459)	(779)	/	/	(3164)	708
ZY066 Zinsen	148	94	160	/	97	114	160	268	168	(109)	261	(137)	(89)	/	(227)	433	136
ZY070 Bruttoeinkommen der Person (ZY050+ZY060)	1096	880	867	(1272)	879	1016	1363	1647	1860	2089	3002	729	1362	(2771)	1263	1837	852
ZY080 Pers. Steuern/Sozialabg.	150	92	95	(143)	93	122	183	228	333	425	742	115	208	(543)	218	495	134
ZY081 Lohn-/Einkommenst.	176	66	71	/	34	92	140	125	331	194	497	/	(281)	(320)	(88)	1566	324
ZY082 Beitr. KV	87	71	69	(68)	73	82	101	124	121	227	239	87	106	(264)	(149)	88	76
ZY083+ZY084 Beitr. GRV/ALV	/	-	/	-	-	/	/	/	/	-	-	-	-	-	-	-	-
ZY085 Beitr. Pflegevers.	16	14	14	(14)	14	16	20	24	23	22	24	8	16	(38)	24	16	11
ZY090 Nettoeinkommen der Person (ZY070./ZY080)	958	795	778	(1132)	793	902	1190	1428	1541	1712	2274	623	1160	(2228)	1142	1363	735
PY070 Bruttoeinkomm. d. Ehepart.	1998	1547	1809	/	1781	2126	2457	2580	2598	(2821)	3817	1131	(1397)	/	(2956)	3695	1525
PY090 Nettoeinkomm. d. Ehepart.	1733	1392	1610	/	1590	1881	2100	2169	2116	(2350)	3024	989	(1316)	/	(2491)	2568	1286
HY070 Bruttoeink. d. Ehepaares/ Alleinsteh. (ZY070+PY070)	1963	1477	1844	(2295)	1703	2044	2495	2850	2863	2759	4595	1220	1722	(3505)	2664	3338	1518
HY090 Nettoeink. d. Ehepaares/ Alleinsteh. (ZY090+PY090)	1707	1330	1647	(2070)	1528	1809	2154	2437	2358	2224	3527	1053	1491	(2882)	2241	2406	1295

Brutto-Einkommen aus Regel- und Zusatzsicherung (einschl. KLG) und aus anderen Renten - Anteil der Bezieher/innen

Teilgesamtheit: Witwen ab 65 Jahren (ohne Heimbewohner) - alte Länder (mit West-Berlin)

	+----- Letztes Tätigkeitsniveau des verstorbenen Ehemanns -----+																Mit- he- fende
	+--- A r b e i t e r ---+				+--- A n g e s t e l l t e ---+					++Beamte, Berufssol.++		+--- S e l b s t s t ä n d i g e ---+					
	Alle	Ange- lernt	Fach- arbeiter	Meister Polier	Ange- lernt	Einf. Fachkr.	Mittl. Fachkr.	Gehob. Fachkr.	Hochq./ leit.	Einf./ Mittl.D.	Gehob./ Höher.D.	Land- wirte	Hand- werker	Verkam. Freib.	Sonst. Freib.		
Basis hochger. (in Tsd.)	3234	511	781	139	31	152	330	152	149	211	165	193	137	40	21	145	6
Basis ungewichtet	2885	455	717	122	31	135	299	137	137	141	127	189	129	39	16	138	6
ZY010 Eigene RZSS (brutto)	87	86	88	87	86	91	89	88	90	93	78	63	95	78	(92)	89	[100]
ZY011 GRV insgesamt	86	86	88	86	86	91	89	87	89	93	73	63	94	78	(90)	87	[100]
ZY015 reine KLG	5	3	4	6	-	4	3	3	4	12	11	14	6	5	-	6	[44]
ZY016 GRV o.r. KLG	81	83	84	80	86	87	86	84	85	81	62	49	89	73	(90)	81	[56]
ZY012 BAV	6	6	7	5	15	7	7	13	7	3	-	-	5	2	-	2	-
ZY013 ZÖD	7	2	6	11	3	7	9	10	14	11	5	-	1	5	(11)	14	-
ZY014 BV	1	-	0	0	-	0	1	1	1	2	5	0	1	-	(2)	2	-
ZY110 Abgeleitete RZSS (brutto)	93	96	98	98	98	99	100	99	97	98	97	35	97	71	(89)	85	[43]
ZY111 GRV	86	96	98	98	98	99	100	98	96	52	25	35	97	71	(89)	85	[43]
ZY112 BAV	14	13	18	21	14	15	21	35	40	1	1	-	-	-	-	3	-
ZY113 ZÖD	7	7	5	2	23	21	22	12	15	-	2	0	-	2	-	-	-
ZY114 BV	11	-	-	-	-	-	0	-	-	96	95	-	-	-	-	-	-
Eigene o. abgeleit. RZSS	98	99	100	100	98	100	100	99	98	100	99	76	100	91	(96)	97	[100]
Eig. o. abgeleit. GRV	96	99	100	100	98	100	100	99	98	95	79	76	100	91	(96)	95	[100]
Eigene u. abgeleit. RZSS	82	83	87	85	86	90	89	87	89	91	76	22	92	58	(85)	76	[43]
Eig. u. abgeleit. GRV	76	83	87	84	86	90	89	86	87	50	19	22	91	58	(83)	76	[43]
ZY020 Andere eigene Renten	5	5	3	4	7	4	4	4	5	1	3	18	7	12	(7)	6	[20]
ZY021 AdL	2	3	0	3	2	1	0	-	-	-	-	16	1	-	-	1	[20]
ZY022 BSV	0	-	-	-	-	-	-	-	1	-	-	-	-	9	-	-	-
ZY023 GUV	1	1	1	1	-	0	0	-	2	-	-	2	1	-	-	-	-
ZY024 KOV	0	1	0	-	-	2	-	-	-	-	2	-	1	-	-	1	-
ZY025/1,5 Andere son. R.	1	1	0	-	-	1	1	2	1	-	1	-	1	-	-	0	-
ZY027 Priv. Versicherung	1	0	0	-	4	-	3	2	1	1	-	1	3	3	(7)	4	-
ZY120 Andere abgeleit. Renten	11	5	6	4	7	2	3	5	5	7	7	89	8	51	(7)	8	[25]
ZY121 AdL	6	1	1	3	5	1	0	-	-	-	-	87	1	-	(7)	2	[25]
ZY122 BSV	1	-	-	-	-	-	-	1	-	-	-	-	-	50	-	-	-
ZY123 GUV	1	1	2	-	-	1	1	-	1	1	-	2	1	2	-	1	-
ZY124 KOV	3	2	3	2	3	1	3	1	1	5	6	3	3	-	-	2	-
ZY125 Sonstige Renten	1	1	0	-	-	-	-	2	1	1	1	2	0	-	-	2	-
ZY030 Eig. Renten (ZY010+ZY020)	88	88	88	87	86	92	90	88	90	93	79	71	96	80	(92)	90	[100]
ZY130 Abg. Renten (ZY110+ZY120)	98	97	99	99	98	99	100	99	98	98	100	95	97	96	(96)	88	[68]
ZY035 Renten ins. (ZY030+ZY130)	100	100	100	100	98	100	100	99	99	100	100	98	100	100	(96)	99	[100]

Brutto-Einkommen aus Regel- und Zusatzsicherung (einschl. KLG) und aus anderen Renten - Betrag je Bezieher/in

Teilgesamtheit: Witwen ab 65 Jahren (ohne Heimbewohner) - a l t e L ä n d e r (mit West-Berlin)

	+----- Letztes Tätigkeitsniveau des verstorbenen Ehemanns -----+																Mit- hel- fende
	+--- A r b e i t e r ---+				+--- A n g e s t e l l t e ---+					+---Beamte, Berufssol.++		+--- S e l b s t s t ä n d i g e ---+					
	Alle	Ange- lernt	Fach- arbeiter	Meister Polier	Ange- lernt	Einf. Fachkr.	Mittl. Fachkr.	Gehob. Fachkr.	Hochq./ Leit.	Einf./ Mittl.D.	Gehob./ Höher.D.	Land- wirte	Hand- werker	Verkam- Freib.	Sonst. Freib.	Gewerbe- treib.	
Basis hochger. (in Tsd.)	3234	511	781	139	31	152	330	152	149	211	165	193	137	40	21	145	6
Basis ungewichtet	2885	455	717	122	31	135	299	137	137	141	127	189	129	39	16	138	6
ZY010 Eigene RZSS (brutto)	474	417	436	495	(625)	460	538	595	539	454	560	224	472	466	(509)	634	/
ZY011 GRV insgesamt	427	404	413	451	(589)	423	478	506	477	380	417	207	425	445	(398)	518	/
ZY015 reine KLG	69	(68)	72	/	-	/	(72)	/	/	(62)	(66)	80	/	/	-	(59)	/
ZY016 GRV o. r. KLG	451	417	427	480	(589)	440	495	523	496	427	478	243	449	(469)	(398)	551	/
ZY012 BAV	190	(99)	117	/	/	/	(258)	(258)	/	/	-	-	/	/	-	/	-
ZY013 ZÖD	232	/	188	(189)	/	/	(237)	(252)	(171)	(336)	/	/	/	/	/	(267)	-
ZY014 BV	2136	-	/	/	-	/	/	/	/	/	(2497)	/	/	-	/	/	-
ZY110 Abgeleitete RZSS (brutto)	840	652	747	840	681	787	865	1022	1299	1124	1870	317	494	(598)	(329)	517	/
ZY111 GRV	675	630	715	799	615	720	780	897	917	342	370	315	494	(590)	(329)	507	/
ZY112 BAV	238	70	110	(174)	/	(146)	176	277	827	/	/	-	-	-	-	/	-
ZY113 ZÖD	232	164	216	/	/	217	214	(297)	(386)	-	/	/	-	/	-	-	-
ZY114 BV	1328	-	-	-	-	-	/	-	-	961	1805	-	-	-	-	-	-
Eigene o. abgeleit. RZSS	1216	992	1120	1252	1233	1196	1345	1541	1778	1523	2274	333	926	868	(794)	1027	/
Eig. o. abgeleit. GRV	984	960	1069	1173	1136	1095	1206	1337	1330	557	504	316	879	843	(678)	922	/
Eigene u. abgeleit. RZSS	1300	1051	1172	1323	(1277)	1223	1398	1634	1796	1554	2358	625	971	(1043)	(830)	1034	/
Eig. u. abgeleit. GRV	1100	1016	1118	1240	(1177)	1119	1255	1408	1394	663	(798)	579	916	(1005)	(703)	981	/
ZY020 Andere eigene Renten	307	(242)	(248)	/	/	/	/	/	/	/	/	324	/	/	/	/	/
ZY021 AdL	291	(236)	/	/	/	/	/	-	-	-	-	311	/	-	-	/	/
ZY022 BSV	/	-	-	-	-	-	-	-	/	-	-	-	-	/	-	-	-
ZY023 GUV	(253)	/	/	/	-	/	/	-	/	-	-	/	/	-	-	-	-
ZY024 KOV	(353)	/	/	-	-	/	-	-	-	-	/	/	/	-	-	/	-
ZY025/1,5 Andere son. R.	(343)	/	/	-	-	/	/	/	/	-	/	-	/	-	-	/	-
ZY027 Priv. Versicherung	(242)	/	/	-	/	-	/	/	/	/	-	/	/	/	/	/	-
ZY120 Andere abgeleit. Renten	441	(334)	539	/	/	/	(312)	/	/	/	/	366	(366)	(899)	/	(490)	/
ZY121 AdL	344	/	/	/	/	/	/	/	-	-	-	350	/	-	/	/	/
ZY122 BSV	(878)	-	-	-	-	-	-	/	-	-	-	-	-	(825)	-	-	-
ZY123 GUV	(703)	/	(881)	-	-	/	/	-	/	/	-	/	/	/	-	/	-
ZY124 KOV	391	(459)	(387)	/	/	/	(298)	/	/	/	/	/	/	-	-	/	-
ZY125 Sonstige Renten	(433)	/	/	-	-	-	-	/	/	/	/	/	/	-	-	/	-
ZY030 Eig. Renten (ZY010+ZY020)	485	424	442	505	(644)	459	545	605	550	455	585	281	494	539	(543)	654	/
ZY130 Abg. Renten (ZY110+ZY120)	850	666	775	846	702	795	875	1037	1340	1153	1856	460	522	920	(329)	545	/
ZY035 Renten ins. (ZY030+ZY130)	1260	1017	1156	1275	1271	1206	1364	1574	1829	1556	2318	650	982	1317	(851)	1080	/

Persönliche und haushaltsbezogene Einkommen, Einkommenssummen, Abzüge und Nettoeinkommen - Anteil der Bezieher/innen

Teilgesamtheit: Witwen ab 65 Jahren (ohne Heimbewohner) - alte Länder (mit West-Berlin)

	+----- Letztes Tätigkeitsniveau des verstorbenen Ehemanns -----+																
	+--- Arbeiter ---+				+--- Angestellte ---+					+Beamte, Berufssol.++		+--- Selbstständige ---++					Mit- hef- ende
	Alle	Ange- lernt	Fach- arbeiter	Meister/ Polier	Ange- lernt	Einf. Fachkr.	Mittl. Fachkr.	Gehob. Fachkr.	Hochq./ leit.	Einf./ Mittl.D.	Gehob./ Höher.D.	Land- wirte	Hand- werker	Verkam./ Freib.	Sonst./ Freib.	Gewerbe- treib.	
Basis hochger. (in Tsd.)	3234	511	781	139	31	152	330	152	149	211	165	193	137	40	21	145	6
Basis ungewichtet	2885	455	717	122	31	135	299	137	137	141	127	189	129	39	16	138	6
ZY040 Erwerbs- und weitere persönliche Einkommen	2	2	1	1	-	3	1	6	1	-	1	2	7	7	(29)	7	-
dar.: ZY041+ZY042 Erwerbseink.	2	2	1	1	-	2	0	6	1	-	-	2	5	7	(29)	7	-
ZY043 Arbeitslosenunterst.	-	-	-	-	-	-	-	-	-	-	-	-	-	-	-	-	-
ZY050 Persönliches Brutto- einkommen (ZY035+ZY040)	100	100	100	100	98	100	100	99	99	100	100	98	100	100	(96)	99	[100]
ZY060 Haushaltsbez. Einkommen	35	25	26	34	35	29	32	37	55	30	59	42	49	79	(45)	51	[32]
dar.: ZY061 Wohngeld	2	3	1	2	-	1	0	1	1	-	-	1	2	-	(12)	2	-
ZY062a SH als HLU incl. GS	2	4	3	3	2	4	-	1	-	-	-	2	2	2	(21)	2	-
ZY061a ALG II	-	-	-	-	-	-	-	-	-	-	-	-	-	-	-	-	-
ZY063+ZY064 Altent./Unter.	3	3	1	2	-	2	2	1	2	1	-	16	6	-	(4)	7	[20]
ZY065 Vermietung/Verpacht.	8	5	4	5	10	3	7	6	11	5	13	15	21	49	(7)	20	[20]
ZY066 Zinsen	24	14	17	26	23	20	25	35	48	27	52	22	27	55	(16)	29	[32]
ZY070 Bruttoeinkommen der Person (ZY050+ZY060)	100	100	100	100	100	100	100	100	99	100	100	99	100	100	(100)	100	[100]
ZY080 Pers. Steuern/Sozialabg.	99	99	100	99	98	100	100	99	99	100	100	98	100	98	(100)	100	[100]
ZY081 Lohn-/Einkommenst.	26	7	12	24	29	15	28	42	63	53	96	4	22	53	(31)	26	[20]
ZY082 Beitr. KV	99	99	100	99	98	100	100	99	99	99	98	98	100	98	(100)	100	[100]
ZY083+ZY084 Beitr. GRV/ALV	0	-	-	-	-	-	-	1	-	-	-	-	-	-	-	-	-
ZY085 Beitr. Pflegevers.	99	99	100	99	98	100	100	99	99	99	98	98	100	98	(100)	100	[100]
ZY090 Nettoeinkommen der Person (ZY070./ZY080)	100	100	100	100	100	100	100	100	99	100	100	99	100	100	(100)	100	[100]
PY070 Bruttoeinkomm. d. Ehepart.	-	-	-	-	-	-	-	-	-	-	-	-	-	-	-	-	-
PY090 Nettoeinkomm. d. Ehepart.	-	-	-	-	-	-	-	-	-	-	-	-	-	-	-	-	-
HY070 Bruttoeink. d. Ehepaars/ Alleinsteh. (ZY070+PY070)	100	100	100	100	100	100	100	100	99	100	100	99	100	100	(100)	100	[100]
HY090 Nettoeink. d. Ehepaars/ Alleinsteh. (ZY090+PY090)	100	100	100	100	100	100	100	100	99	100	100	99	100	100	(100)	100	[100]
Wohnungseigentum/Mietfrei	57	46	49	63	45	49	55	48	64	56	72	91	77	86	(26)	74	[75]

Persönliche und haushaltsbezogene Einkommen, Einkommenssummen, Abzüge und Nettoeinkommen - Betrag je Bezieher/in

Teilgesamtheit: Witwen ab 65 Jahren (ohne Heimbewohner) - a l t e L ä n d e r (mit West-Berlin)

	+----- Letztes Tätigkeitsniveau des verstorbenen Ehemanns -----+																Mit- hel- fende
	+--- A r b e i t e r ---+				+--- A n g e s t e l l t e ---+					+---Beamte, Berufssol.++		+--- S e l b s t s t ä n d i g e ---+					
	Alle	Ange- lernt	Fach- arbeiter	Meister Polier	Ange- lernt	Einf. Fachkr.	Mittl. Fachkr.	Gehob. Fachkr.	Hochq./ leit.	Einf./ Mittl.D.	Gehob./ Höher.D.	Land- wirte	Hand- werker	Verkam. Freib.	Sonst. Freib.	Gewerbe- treib.	
Basis hochger. (in Tsd.)	3234	511	781	139	31	152	330	152	149	211	165	193	137	40	21	145	6
Basis ungewichtet	2885	455	717	122	31	135	299	137	137	141	127	189	129	39	16	138	6
ZY040 Erwerbs- und weitere persönliche Einkommen	487	/	/	/	-	/	/	/	/	-	/	/	/	/	/	/	-
dar.: ZY041+ZY042 Erwerbseink.	503	/	/	/	-	/	/	/	/	-	-	/	/	/	/	/	-
ZY043 Arbeitslosenunterst.	-	-	-	-	-	-	-	-	-	-	-	-	-	-	-	-	-
ZY050 Persönliches Brutto- einkommen (ZY035+ZY040)	1271	1022	1160	1279	1271	1213	1367	1599	1833	1556	2322	661	1053	1341	(1009)	1120	/
ZY060 Haushaltsbez. Einkommen	335	179	157	176	(215)	182	250	268	645	198	292	339	643	661	/	587	/
dar.: ZY061 Wohngeld	77	(54)	(84)	/	-	/	/	/	/	-	-	/	/	-	/	/	-
ZY062a SH als HLU	224	(254)	(174)	/	/	/	-	/	-	-	-	/	/	/	/	/	-
ZY069 Grundsicherung	-	-	-	-	-	-	-	-	-	-	-	-	-	-	-	-	-
ZY063+ZY064 Altent./Unter.	344	(295)	(195)	/	-	/	/	/	/	/	-	236	/	-	/	(833)	/
ZY065 Vermietung/Verpacht.	768	(238)	(371)	/	/	/	(770)	/	(2257)	/	(664)	(399)	(934)	(870)	/	659	/
ZY066 Zinsen	132	94	82	113	/	86	83	144	191	117	166	139	160	(167)	/	251	/
ZY070 Bruttoeinkommen der Person (ZY050+ZY060)	1383	1066	1199	1339	1318	1265	1447	1691	2189	1617	2494	795	1365	1866	(1534)	1407	/
ZY080 Pers. Steuern/Sozialabg.	167	102	114	133	128	116	146	178	291	246	526	106	167	277	(311)	163	/
ZY081 Lohn-/Einkommenst.	138	(34)	41	39	/	(39)	72	77	231	65	244	/	(277)	(156)	/	183	/
ZY082 Beitr. KV	111	83	91	103	99	91	105	121	119	187	256	89	89	167	(122)	98	/
ZY083+ZY084 Beitr. GRV/ALV	/	-	-	-	-	-	-	/	-	-	-	-	-	-	-	-	-
ZY085 Beitr. Pflegevers.	20	16	18	20	19	19	21	24	24	28	41	9	17	25	(18)	18	/
ZY090 Nettoeinkommen der Person (ZY070./ZY080)	1218	965	1085	1206	1193	1150	1301	1514	1898	1371	1968	691	1198	1594	(1224)	1244	/
PY070 Bruttoeinkomm. d. Ehepart.	-	-	-	-	-	-	-	-	-	-	-	-	-	-	-	-	-
PY090 Nettoeinkomm. d. Ehepart.	-	-	-	-	-	-	-	-	-	-	-	-	-	-	-	-	-
HY070 Bruttoeink. d. Ehepaares/ Alleinsteh. (ZY070+PY070)	1383	1066	1199	1339	1318	1265	1447	1691	2189	1617	2494	795	1365	1866	(1534)	1407	/
HY090 Nettoeink. d. Ehepaares/ Alleinsteh. (ZY090+PY090)	1218	965	1085	1206	1193	1150	1301	1514	1898	1371	1968	691	1198	1594	(1224)	1244	/

Regelmäßige Unterstützung an Personen, die nicht im Haushalt leben - Prozentuale Verteilung der Personen

Teilgesamtheit: Männer und Frauen ab 55 Jahren (ohne Heimbewohner) - a l t e L ä n d e r (mit West-Berlin)

	+-- ALLE +--	+----- M ä n n e r -----+						+----- F r a u e n -----+					
		Alle	55-u. 65 J.	65-u. 75 J.	75-u. 85 J.	85 u. älter	65 u. älter	Alle	55-u. 65 J.	65-u. 75 J.	75-u. 85 J.	85 u. älter	65 u. älter
Basis hochger. (in Tsd.)	20461	9322	3821	3546	1610	344	5501	11140	3676	3901	2594	970	7464
Basis ungewichtet	17762	7861	2533	2833	1836	659	5328	9901	2786	3146	2836	1133	7115
Unterstützung an: (Mfn)													
Geschied./getrennt leb. Ehefrau	1	2	3	3	1	-	2	0	1	0	0	0	0
Eigene Kinder	14	16	20	15	12	-	13	12	19	12	8	0	9
Sonstige Personen/K.A.	5	5	6	5	5	-	5	4	6	4	4	0	4
S U M M E (Mfn)	20	24	29	23	18	-	20	17	25	17	12	0	13
S U M M E (ohne Mfn)	18	21	25	20	16	-	18	16	23	15	11	0	12
Höhe d. Unterhaltsleistungen in EUR/Monat													
Zahlende: hochger. (in Tsd.)	3877	2062	1027	758	277	-	1035	1815	879	625	308	4	936
(in %)	19	22	27	21	17	-	19	16	24	16	12	0	13
ungewichtet	3133	1614	677	628	309	-	937	1519	667	522	324	6	852
1 - u. 25 EUR	1	0	0	1	0	-	0	1	0	1	2	[14]	1
25 - u. 50 EUR	2	2	2	2	1	-	2	3	2	3	4	-	3
50 - u. 100 EUR	7	6	4	8	10	-	9	7	5	10	8	-	9
100 - u. 200 EUR	22	21	17	26	20	-	24	24	20	29	25	-	27
200 - u. 300 EUR	16	16	17	16	13	-	15	16	17	14	17	-	15
300 - u. 400 EUR	11	11	11	11	12	-	11	10	10	11	9	[27]	11
400 - u. 500 EUR	5	6	7	4	3	-	4	5	7	3	3	-	3
500 - u. 600 EUR	8	9	10	7	8	-	7	7	8	7	5	-	6
600 - u. 700 EUR	3	4	4	3	1	-	3	3	4	2	1	-	2
700 - u. 800 EUR	2	3	3	3	1	-	2	2	2	2	1	-	1
800 - u. 900 EUR	3	3	3	3	2	-	2	2	3	1	1	[42]	1
900 - u. 1.000 EUR	1	1	1	1	1	-	1	1	1	0	0	-	0
1.000 EUR und mehr	7	7	9	5	5	-	5	6	9	3	3	-	3
K.A. zum Betrag	13	12	11	11	22	-	14	13	11	13	21	[16]	16
S U M M E	100	100	100	100	100	-	100	100	100	100	100	[100]	100
Betrag je Unterstützter (EUR/M)	354	379	423	330	348	-	334	325	387	267	252	[504]	263

Regelmäßige Unterstützung an Personen, die nicht im Haushalt leben - Prozentuale Verteilung der Personen

Teilgesamtheit: Männer ab 55 Jahren (ohne Heimbewohner) - a l t e L ä n d e r (mit West-Berlin)

	+-- ALLE +--			+ V E R H E I R A T E T E +			+----- A L L E I N S T E H E N D E -----+ +			+-- N A C H F A M I L I E N S T A N D +--			+----- L e d i g -----+ +			
	Alle	+-----+ +		Alle	+-----+ +		Alle	+-----+ +		Alle	+-----+ +		Alle	+-----+ +		
		55-u. 65 J.	65 u. älter		55-u. 65 J.	65 u. älter		55-u. 65 J.	65 u. älter		55-u. 65 J.	65 u. älter		55-u. 65 J.	65 u. älter	
Basis hochger. (in Tsd.)	9322	6956	2839	4117	2366	981	1385	808	110	698	905	526	379	653	345	308
Basis ungewichtet	7861	6122	2019	4103	1739	514	1225	790	58	732	565	279	286	384	177	207
Unterstützung an: (Mfn)																
Geschied./getrennt leb. Ehefrau	2	1	1	1	6	7	5	0	-	0	15	13	18	0	0	-
Eigene Kinder	16	18	22	14	12	14	10	12	14	11	19	22	13	2	2	1
Sonstige Personen/K.A.	5	5	6	5	6	7	6	4	2	5	6	7	4	9	8	11
S U M M E (Mfn)	24	24	29	20	24	28	21	16	16	16	40	43	36	11	10	12
S U M M E (ohne Mfn)	21	21	26	18	19	22	17	16	16	16	29	31	25	11	10	12
Höhe d. Unterhaltsleistungen in EUR/Monat																
Zahlende: hochger. (in Tsd.)	2062	1554	782	773	508	245	263	129	17	111	309	193	116	70	34	36
(in %)	22	22	28	19	21	25	19	16	16	16	34	37	30	11	10	12
ungewichtet	1614	1280	549	731	334	128	206	103	11	92	190	102	88	41	15	26
1 - u. 25 EUR	0	0	0	0	1	-	1	1	-	1	1	-	2	-	-	-
25 - u. 50 EUR	2	2	2	2	1	2	-	-	-	-	0	1	-	4	(8)	-
50 - u. 100 EUR	6	6	4	8	8	5	12	8	-	9	7	4	12	15	(13)	(18)
100 - u. 200 EUR	21	22	18	27	15	12	18	14	-	16	13	13	14	27	(17)	(37)
200 - u. 300 EUR	16	15	16	15	18	19	17	18	(40)	15	17	18	15	22	(14)	(30)
300 - u. 400 EUR	11	10	9	11	14	17	11	18	(26)	17	14	18	7	4	(4)	(4)
400 - u. 500 EUR	6	6	8	4	4	5	4	8	(8)	8	4	5	2	-	-	-
500 - u. 600 EUR	9	9	10	7	8	11	6	7	(10)	7	9	11	7	7	(15)	-
600 - u. 700 EUR	4	4	5	2	3	2	4	3	(8)	3	4	2	7	1	-	(2)
700 - u. 800 EUR	3	3	3	2	2	2	1	1	-	1	2	2	2	-	-	-
800 - u. 900 EUR	3	3	3	3	3	4	2	1	(8)	-	5	4	5	-	-	-
900 - u. 1.000 EUR	1	1	1	1	1	-	2	1	-	1	1	-	2	2	-	(4)
1.000 EUR und mehr	7	7	10	5	7	8	7	4	-	4	11	10	12	-	-	-
K.A. zum Betrag	12	12	10	14	14	14	15	15	-	18	13	12	15	17	(29)	(6)
S U M M E	100	100	100	100	100	100	100	100	(100)	100	100	100	100	100	(100)	(100)
Betrag je Unterstützter (EUR/M)	379	371	422	316	407	427	387	324	(355)	319	484	464	518	205	(216)	(196)

Regelmäßige Unterstützung an Personen, die nicht im Haushalt leben - Prozentuale Verteilung der Personen

Teilgesamtheit: Frauen ab 55 Jahren (ohne Heimbewohner) - a l t e L ä n d e r (mit West-Berlin)

	+-- ALLE +--			+ V E R H E I R A T E T E +			+----- A L L E I N S T E H E N D E -----+ +			+----- N A C H F A M I L I E N S T A N D -----+ +			+----- L e d i g -----+ +			
	Alle	+-----+ +		Alle	+-----+ +		Alle	+-----+ +		Alle	+-----+ +		Alle	+-----+ +		
		55-u. 65 J.	65 u. älter		55-u. 65 J.	65 u. älter		55-u. 65 J.	65 u. älter		55-u. 65 J.	65 u. älter		55-u. 65 J.	65 u. älter	
Basis hochger. (in Tsd.)	11140	5848	2572	3276	5292	1104	4188	3643	408	3234	963	482	481	686	213	472
Basis ungewichtet	9901	5345	2058	3287	4556	728	3828	3135	250	2885	789	339	450	632	139	493
Unterstützung an: (Mfn)																
Geschied./getrennt leb. Ehefrau	0	1	1	0	0	1	0	-	-	-	1	1	1	-	-	-
Eigene Kinder	12	17	22	13	7	12	6	8	14	7	11	14	7	2	3	1
Sonstige Personen/K.A.	4	5	5	4	4	6	3	3	4	3	3	5	2	8	13	5
S U M M E (Mfn)	17	22	28	18	11	19	9	11	18	10	15	20	10	9	16	6
S U M M E (ohne Mfn)	16	20	25	16	11	16	9	10	15	9	14	17	10	9	16	6
Höhe d. Unterhaltsleistungen in EUR/Monat																
Zahlende: hochger. (in Tsd.)	1815	1235	685	549	580	194	387	380	68	312	138	90	48	62	35	27
(in %)	16	21	27	17	11	18	9	10	17	10	14	19	10	9	16	6
ungewichtet	1519	1055	543	512	464	124	340	301	40	261	108	61	47	55	23	32
1 - u. 25 EUR	1	0	0	0	2	1	2	2	-	2	1	1	1	-	-	-
25 - u. 50 EUR	3	2	2	3	4	3	5	3	3	3	7	5	11	4	-	10
50 - u. 100 EUR	7	6	5	7	10	6	12	10	2	12	7	4	11	15	(15)	15
100 - u. 200 EUR	24	23	19	29	25	23	26	24	14	26	24	24	23	31	(35)	26
200 - u. 300 EUR	16	15	16	15	17	21	15	18	28	16	15	16	12	15	(21)	6
300 - u. 400 EUR	10	11	11	11	9	8	10	11	10	11	8	8	9	3	(2)	3
400 - u. 500 EUR	5	5	7	3	5	9	3	6	14	4	6	9	-	-	-	-
500 - u. 600 EUR	7	9	10	7	5	3	5	5	2	6	3	4	2	4	(3)	6
600 - u. 700 EUR	3	3	4	2	2	3	2	1	2	1	4	2	8	5	(9)	-
700 - u. 800 EUR	2	2	3	1	1	1	1	1	-	2	2	2	1	-	-	-
800 - u. 900 EUR	2	3	4	2	1	2	0	0	-	0	2	3	-	-	-	-
900 - u. 1.000 EUR	1	1	1	1	-	-	-	-	-	-	-	-	-	-	-	-
1.000 EUR und mehr	6	7	9	4	4	7	2	4	14	2	4	4	2	-	-	-
K.A. zum Betrag	13	12	10	15	16	14	17	14	11	15	18	16	20	24	(15)	35
S U M M E	100	100	100	100	100	100	100	100	100	100	100	100	100	100	(100)	100
Betrag je Unterstützer (EUR/M)	325	356	407	289	257	317	226	264	397	233	273	302	218	171	(189)	141

Regelmäßige Unterstützung an Personen, die nicht im Haushalt leben - Prozentuale Verteilung der Personen

Teilgesamtheit: Männer und Frauen ab 65 Jahren (ohne Heimbewohner) - a l t e L ä n d e r (mit West-Berlin)

	+-- alle +--	+-- LETZTE / HEUTIGE BERUFLICHE STELLUNG ("Alle" einschl. nie erwerbstätig und K.A. zur beruflichen Stellung) +--											
		+-- M ä n n e r +--						+-- F r a u e n +--					
		Alle	Arbeiter	An- gestellte	Beamte/ Ber.-Sold	Selbst- ständige	Mit- helfende	Alle	Arbeiter	An- gestellte	Beamte/ Ber.-Sold	Selbst- ständige	Mit- helfende
Basis hochger. (in Tsd.)	12965	5501	2100	2031	606	718	6	7464	2627	3353	146	318	487
Basis ungewichtet	12443	5328	1935	1861	762	727	8	7115	2437	3133	186	299	512
Unterstützung an: (Mfn)													
Geschied./getrennt leb. Ehefrau	1	2	2	2	4	2	-	0	0	0	1	-	-
Eigene Kinder	11	13	9	16	18	11	-	9	7	12	16	9	6
Sonstige Personen/K.A.	4	5	3	6	7	4	[8]	4	3	4	11	5	1
S U M M E (Mfn)	16	20	14	24	29	17	[8]	13	10	17	28	14	7
S U M M E (ohne Mfn)	14	18	13	22	25	14	[8]	12	9	16	26	13	6
Höhe d. Unterhaltsleistungen in EUR/Monat													
Zahlende: hochger. (in Tsd.)	1971	1035	285	467	164	112	1	936	242	540	39	43	31
(in %)	15	19	14	23	27	16	8	13	9	16	27	14	6
ungewichtet	1789	937	233	395	205	97	1	852	215	476	53	36	29
1 - u. 25 EUR	1	0	2	-	-	-	-	1	2	1	1	-	-
25 - u. 50 EUR	2	2	2	2	-	2	-	3	2	4	2	9	(2)
50 - u. 100 EUR	9	9	18	5	5	4	-	9	15	7	5	10	(5)
100 - u. 200 EUR	26	24	25	27	23	17	-	27	32	28	13	20	(12)
200 - u. 300 EUR	15	15	14	16	17	14	[100]	15	14	14	15	23	(13)
300 - u. 400 EUR	11	11	9	13	13	10	-	11	9	12	8	2	(7)
400 - u. 500 EUR	4	4	3	4	4	5	-	3	1	4	4	5	(8)
500 - u. 600 EUR	7	7	4	7	7	12	-	6	3	8	9	3	(12)
600 - u. 700 EUR	2	3	-	3	7	3	-	2	2	2	8	-	-
700 - u. 800 EUR	2	2	1	3	3	1	-	1	1	2	4	4	-
800 - u. 900 EUR	2	2	1	2	5	2	-	1	0	1	3	3	(4)
900 - u. 1.000 EUR	1	1	-	1	0	4	-	0	-	0	3	-	-
1.000 EUR und mehr	4	5	1	5	8	13	-	3	1	3	16	4	-
K.A. zum Betrag	15	14	21	11	9	15	-	16	20	12	10	19	(36)
S U M M E	100	100	100	100	100	100	[100]	100	100	100	100	100	(100)
Betrag je Unterstützter (EUR/M)	301	334	206	337	403	515	[200]	263	184	276	463	257	(309)

Regelmäßige Unterstützung an Personen, die nicht im Haushalt leben - Prozentuale Verteilung der Personen

Teilgesamtheit: Männer ab 55 Jahren (ohne Heimbewohner) - a l t e L ä n d e r (mit West-Berlin)

	M ä n n e r - T ä t i g k e i t s n i v e a u																Mit- hel- fende
	A r b e i t e r				A n g e s t e l l t e					B e a m t e , B e r u f s s o l .		S e l b s t s t ä n d i g e					
	Alle Männer	Ange- lernt	Fach- arbeiter	Meister Polier	Ange- lernt	Einf. Fachkr.	Mittl. Fachkr.	Gehob. Fachkr.	Hochq./ Leit.	Einf./ Mittl.D.	Gehob./ Höher.D.	Land- wirte	Hand- werker	Verkam- Freib.	Sonst. Freib.	Gewerbe- treib.	
Basis hochger. (in Tsd.)	9322	1004	2116	310	84	394	1262	823	903	395	738	241	285	157	143	402	9
Basis ungewichtet	7861	809	1720	260	71	315	1008	669	742	355	792	232	256	132	106	337	10
Unterstützung an: (Mfn)																	
Geschied./getrennt leb. Ehefrau	2	2	2	3	2	1	2	2	3	4	3	1	3	4	3	1	(16)
Eigene Kinder	16	9	11	16	8	10	14	20	31	13	29	11	11	42	19	10	(16)
Sonstige Personen/K.A.	5	3	4	6	3	3	5	7	8	5	9	2	4	13	8	3	(6)
S U M M E (Mfn)	24	14	16	24	13	14	22	30	42	22	41	14	17	60	29	14	(37)
S U M M E (ohne Mfn)	21	12	15	21	13	13	20	27	34	21	35	13	15	45	23	13	(6)
Höhe d. Unterhaltsleistungen in EUR/Monat																	
Zahlende: hochger. (in Tsd.)	2062	130	328	70	11	52	266	232	341	84	281	33	46	82	38	54	2
(in %)	22	13	16	23	13	13	21	28	38	21	38	14	16	52	26	13	22
ungewichtet	1614	88	241	51	8	41	196	177	262	71	278	29	32	59	28	41	2
1 - u. 25 EUR	0	1	1	-	-	-	-	-	-	-	-	-	-	2	-	-	-
25 - u. 50 EUR	2	2	3	2	-	-	3	1	1	-	1	-	2	-	-	2	-
50 - u. 100 EUR	6	14	11	18	[10]	6	9	3	1	5	5	(5)	6	4	(3)	4	-
100 - u. 200 EUR	21	25	26	13	-	24	22	30	15	33	15	(25)	9	9	(27)	11	-
200 - u. 300 EUR	16	17	15	24	[58]	26	17	16	15	15	15	(14)	18	11	(5)	19	[27]
300 - u. 400 EUR	11	7	11	12	-	11	9	15	12	12	11	(15)	9	6	(15)	9	-
400 - u. 500 EUR	6	5	4	7	-	3	6	6	6	8	7	(8)	-	5	(7)	6	-
500 - u. 600 EUR	9	3	6	3	-	8	8	6	9	5	13	(3)	28	14	(9)	18	-
600 - u. 700 EUR	4	-	1	1	[15]	3	3	3	4	10	6	(5)	10	7	(5)	6	-
700 - u. 800 EUR	3	-	2	-	-	-	1	4	5	2	3	(5)	-	2	(5)	2	-
800 - u. 900 EUR	3	1	2	2	-	3	2	5	5	1	3	-	-	3	-	2	-
900 - u. 1.000 EUR	1	-	-	2	-	-	2	0	3	-	0	-	2	2	(5)	-	-
1.000 EUR und mehr	7	2	0	-	-	2	2	7	15	2	13	-	4	24	(12)	16	-
K.A. zum Betrag	12	22	18	16	[17]	14	16	4	10	7	7	(21)	12	12	(7)	5	[73]
S U M M E	100	100	100	100	[100]	100	100	100	100	100	100	(100)	100	100	(100)	100	[100]
Betrag je Unterstützer (EUR/M)	379	226	227	248	[253]	289	290	360	528	303	469	(269)	384	720	(463)	466	[200]

Regelmäßige Unterstützung an Personen, die nicht im Haushalt leben - Prozentuale Verteilung der Personen

Teilgesamtheit: Frauen ab 55 Jahren (ohne Heimbewohner) - a l t e L ä n d e r (mit West-Berlin)

	Frauen - Tätigkeitsniveau																
	Arbeiter				Angestellte					Beamte, Berufssol.		Selbstständige					Mithel-
	Alle Frauen	Ange-lernt	Fach-arbeiter	Meister/Polier	Ange-lernt	Einf./Fachkr.	Mittl./Fachkr.	Gehob./Fachkr.	Hochq./Leit.	Einf./Mittl.D.	Gehob./Höher.D.	Land-wirte	Hand-werker	Verkam./Freib.	Sonst./Freib.	Gewerbe-treib.	
Basis hochger. (in Tsd.)	11140	2730	781	16	675	1919	2244	495	191	80	294	98	67	52	102	206	558
Basis ungewichtet	9901	2432	683	15	576	1665	1938	427	156	69	284	89	57	40	87	183	570
Unterstützung an: (Mfn)																	
Geschied./getrennt leb. Ehefrau	0	0	0	-	1	0	1	0	1	1	2	-	3	-	1	2	-
Eigene Kinder	12	8	9	(21)	10	14	18	18	11	12	31	10	5	36	27	11	7
Sonstige Personen/K.A.	4	3	2	(4)	4	3	5	9	8	9	12	-	2	13	9	7	1
S U M M E (Mfn)	17	11	11	(25)	14	17	24	27	20	21	46	10	10	48	38	20	9
S U M M E (ohne Mfn)	16	10	10	(25)	14	16	21	26	19	21	34	10	10	48	35	18	8
Höhe d. Unterhaltsleistungen in EUR/Monat																	
Zahlende: hochger. (in Tsd.)	1815	287	85	4	94	322	502	132	38	17	116	10	7	25	37	39	45
(in %)	16	11	11	25	14	17	22	27	20	21	40	10	10	48	36	19	8
ungewichtet	1519	247	74	3	76	267	407	106	31	17	103	9	5	19	30	30	41
1 - u. 25 EUR	1	2	-	-	-	1	0	1	-	(3)	-	-	-	-	-	4	-
25 - u. 50 EUR	3	2	1	-	9	4	2	2	2	-	2	-	-	-	-	9	2
50 - u. 100 EUR	7	11	14	-	6	6	7	8	11	(24)	1	-	-	-	3	11	3
100 - u. 200 EUR	24	35	21	-	20	28	24	18	24	(8)	6	[25]	-	(5)	10	24	14
200 - u. 300 EUR	16	16	22	[16]	12	16	16	19	14	(35)	8	[38]	[44]	(13)	19	3	11
300 - u. 400 EUR	10	8	17	-	12	12	12	9	8	(7)	7	-	-	(5)	9	-	13
400 - u. 500 EUR	5	1	7	-	2	7	5	6	8	-	12	-	[13]	-	14	6	8
500 - u. 600 EUR	7	1	5	-	8	7	9	16	3	-	8	-	[16]	(4)	8	7	11
600 - u. 700 EUR	3	2	1	-	3	3	3	1	8	(3)	7	-	-	-	9	-	3
700 - u. 800 EUR	2	1	-	-	1	1	2	3	-	-	5	-	-	(7)	12	-	-
800 - u. 900 EUR	2	1	2	-	2	2	3	1	-	(8)	2	-	-	(6)	-	7	3
900 - u. 1.000 EUR	1	-	-	-	1	0	1	-	3	-	1	-	-	(4)	-	-	-
1.000 EUR und mehr	6	1	-	-	1	2	5	7	4	(11)	29	-	-	(40)	10	15	-
K.A. zum Betrag	13	19	10	[84]	23	11	9	10	14	-	11	[37]	[28]	(17)	8	14	32
S U M M E	100	100	100	[100]	100	100	100	100	100	(100)	100	[100]	[100]	(100)	100	100	100
Betrag je Unterstützer (EUR/M)	325	194	230	[200]	255	273	339	347	296	(324)	663	[161]	[311]	(786)	501	377	316

Haushaltsgröße, Einkommensbezieher/in und Wohnstatus - Prozentuale Verteilung der Personen

Teilgesamtheit: Männer und Frauen ab 55 Jahren (ohne Heimbewohner) - a l t e L ä n d e r (mit West-Berlin)

	+-- ALLE --+	+----- M ä n n e r -----+						+----- F r a u e n -----+					
		Alle	55-u. 65 J.	65-u. 75 J.	75-u. 85 J.	85 u. älter	65 u. älter	Alle	55-u. 65 J.	65-u. 75 J.	75-u. 85 J.	85 u. älter	65 u. älter
Basis hochger. (in Tsd.)	20461	9322	3821	3546	1610	344	5501	11140	3676	3901	2594	970	7464
Basis ungewichtet	17762	7861	2533	2833	1836	659	5328	9901	2786	3146	2836	1133	7115
Haushaltsgröße													
1 Person	29	18	17	16	21	44	19	38	20	33	59	75	47
2 Personen	59	66	56	76	71	49	73	53	65	61	35	18	47
3 Personen	8	10	16	6	5	3	6	6	10	4	3	4	4
4 und mehr Personen	4	6	11	2	3	3	2	3	5	2	3	3	2
S U M M E	100	100	100	100	100	100	100	100	100	100	100	100	100
Zahl der Einkommensbezieher													
1 Einkommensbezieher	41	32	35	29	27	49	30	48	40	40	61	77	52
2 Einkommensbezieher	53	61	54	66	67	46	65	47	53	57	34	18	44
3 und mehr Einkommensbez.	6	7	11	5	5	4	5	5	7	4	5	5	4
S U M M E	100	100	100	100	100	100	100	100	100	100	100	100	100
Status d. Einkommensbez. (Mfn)													
Zielperson	100	100	100	100	100	100	100	100	100	100	100	100	100
Ehe-/Lebenspartner	54	64	59	68	69	59	67	45	53	56	31	10	41
Sohn/Schwiegersonn	7	7	9	4	6	5	5	6	8	5	6	8	6
Tochter/Schwiegertochter	3	4	5	2	3	3	3	3	4	2	4	6	3
Enkel	0	0	0	1	1	1	1	1	0	0	1	2	1
Ehepartner	51	60	55	64	66	43	64	43	49	54	30	9	40
Lebenspartner	3	4	5	3	2	-	3	2	4	2	1	-	2
Sonstige Personen	2	2	3	1	1	1	1	2	3	1	1	3	1
Wohnstatus													
Mieter, Untermieter	37	34	36	32	34	36	33	38	36	37	42	46	40
Eigentümer	56	60	61	61	56	50	59	52	61	55	43	35	48
Mietfreies Wohnen	8	6	3	6	11	14	8	9	4	8	15	20	12
S U M M E	100	100	100	100	100	100	100	100	100	100	100	100	100
K.A. - Haushaltsgröße	0	0	-	0	0	1	0	1	-	0	1	4	1
K.A. - Einkommensbezieher/in	0	0	-	-	0	-	0	0	-	-	0	1	0
K.A. - Status d. Eink.-bez.	0	-	-	-	-	-	-	0	-	-	0	-	0
K.A. - Wohnstatus	0	-	-	-	-	-	-	0	-	-	0	0	0

* TNS INFRATEST SOZIALFORSCHUNG *

Haushaltsgröße, Einkommensbezieher/in und Wohnstatus - Nettoeinkommen der Person (ZY090) (Betrag je Bezieher/in)

Teilgesamtheit: Männer und Frauen ab 55 Jahren (ohne Heimbewohner) - a l t e L ä n d e r (mit West-Berlin)

	+-- ALLE +--	+----- M ä n n e r -----+						+----- F r a u e n -----+					
		Alle	55-u. 65 J.	65-u. 75 J.	75-u. 85 J.	85 u. älter	65 u. älter	Alle	55-u. 65 J.	65-u. 75 J.	75-u. 85 J.	85 u. älter	65 u. älter
Basis hochger. (in Tsd.)	20461	9322	3821	3546	1610	344	5501	11140	3676	3901	2594	970	7464
Basis ungewichtet	17762	7861	2533	2833	1836	659	5328	9901	2786	3146	2836	1133	7115
Haushaltsgröße													
1 Person	1341	1530	1480	1559	1560	1567	1560	1265	1474	1260	1202	1190	1221
2 Personen	1376	1866	2072	1775	1734	1634	1757	811	973	714	686	762	709
3 Personen	1611	2112	2405	1564	1404	(1618)	1524	833	939	597	700	965	687
4 und mehr Personen	1781	2311	2650	1393	1072	(915)	1243	878	1073	600	718	916	710
Zahl der Einkommensbezieher													
1 Einkommensbezieher	1437	1833	1959	1802	1639	1541	1731	1194	1163	1218	1197	1188	1203
2 Einkommensbezieher	1380	1871	2165	1707	1702	1624	1702	838	1064	712	681	762	706
3 und mehr Einkommensbez.	1355	1809	2117	1408	1259	(1286)	1356	806	934	595	714	986	701
Status d. Einkommensbez. (Mfn)													
Zielperson	1400	1855	2090	1719	1661	1568	1693	998	1086	898	996	1100	959
Ehe-/Lebenspartner	1386	1870	2161	1701	1688	1633	1693	810	1051	688	592	570	659
Sohn/Schwiegersohn	1330	1844	2231	1381	1258	1293	1331	864	923	712	867	990	826
Tochter/Schwiegertochter	1339	1854	2262	1384	1197	(1269)	1313	872	914	731	848	1014	848
Enkel	958	1235	/	(1173)	/	/	(1156)	810	/	(446)	(996)	(864)	817
Ehepartner	1371	1871	2175	1706	1668	1648	1692	782	1028	663	560	514	632
Lebenspartner	1638	1894	2000	1614	2319	-	1771	1320	1334	1254	(1450)	-	1302
Sonstige Personen	1479	1672	1838	1290	(1628)	/	1348	1279	1383	1018	1524	(1045)	1188
Wohnstatus													
Mieter, Untermieter	1206	1459	1529	1353	1484	1561	1406	1008	1078	896	1028	1133	980
Eigentümer	1589	2135	2446	1958	1847	1677	1912	1027	1109	917	1032	1199	980
Mietfreies Wohnen	962	1251	1296	1257	1234	1196	1241	808	825	771	808	854	806
I N S G E S A M T	1400	1854	2088	1719	1661	1568	1693	999	1088	898	996	1100	959

Haushaltsgröße, Einkommensbezieher/in und Wohnstatus - Prozentuale Verteilung der Personen

Teilgesamtheit: Männer ab 55 Jahren (ohne Heimbewohner) - a l t e L ä n d e r (mit West-Berlin)

	+-- ALLE +--			+ V E R H E I R A T E T E +			+----- A L L E I N S T E H E N D E -----+ +			+----- N A C H F A M I L I E N S T A N D -----+ +							
	Alle	+-----+ +		Alle	+-----+ +		Alle	+-----+ +		+-----+ +			+-----+ +				
		55-u. 65 J.	65 u. älter		55-u. 65 J.	65 u. älter		Alle	55-u. 65 J.	65 u. älter	+-----+ +		+-----+ +		+-----+ +		
									Alle	55-u. 65 J.	65 u. älter	Alle	55-u. 65 J.	65 u. älter	Alle	55-u. 65 J.	65 u. älter
Basis hochger. (in Tsd.)	9322																
Basis ungewichtet	7861																
Haushaltsgröße																	
1 Person	18	0	-	0	73	67	76	76	62	78	68	64	73	75	74	77	
2 Personen	66	81	66	91	22	26	19	17	31	15	27	29	25	20	21	20	
3 Personen	10	12	20	7	3	4	2	2	1	3	3	5	1	2	3	2	
4 und mehr Personen	6	7	14	2	2	2	2	4	6	4	2	2	1	2	2	2	
S U M M E	100	100	100	100	100	100	100	100	100	100	100	100	100	100	100	100	
Zahl der Einkommensbezieher																	
1 Einkommensbezieher	32	17	22	13	76	72	78	78	66	80	72	70	75	78	78	78	
2 Einkommensbezieher	61	74	65	81	21	24	19	17	28	15	27	28	24	18	18	19	
3 und mehr Einkommensbez.	7	9	13	6	3	3	3	4	6	4	2	2	1	3	4	3	
S U M M E	100	100	100	100	100	100	100	100	100	100	100	100	100	100	100	100	
Status d. Einkommensbez. (Mfn)																	
Zielperson	100	100	100	100	100	100	100	100	100	100	100	100	100	100	100	100	
Ehe-/Lebenspartner	64	80	73	85	16	18	15	13	8	14	22	22	21	12	14	11	
Sohn/Schwiegersohn	7	7	11	5	5	5	5	10	23	8	3	4	2	1	1	0	
Tochter/Schwiegertochter	4	4	6	2	2	1	3	5	3	5	1	1	1	0	0	-	
Enkel	0	0	0	0	1	-	1	1	-	2	-	-	-	0	-	0	
Ehepartner	60	80	73	85	0	-	0	-	-	-	0	-	1	-	-	-	
Lebenspartner	4	0	0	-	14	18	11	7	8	6	21	22	20	12	14	10	
Sonstige Personen	2	1	3	0	4	5	3	2	5	1	3	4	2	8	7	10	
Wohnstatus																	
Mieter, Untermieter	34	28	28	28	52	60	47	37	37	37	66	66	66	52	59	44	
Eigentümer	60	67	70	65	39	35	42	50	61	48	28	30	26	40	34	47	
Mietfreies Wohnen	6	5	2	7	9	5	12	13	2	15	6	4	8	8	7	10	
S U M M E	100	100	100	100	100	100	100	100	100	100	100	100	100	100	100	100	
K.A. - Haushaltsgröße	0	0	-	0	0	-	0	0	-	0	0	-	0	0	-	1	
K.A. - Einkommensbezieher/in	0	0	-	0	0	-	0	0	-	0	-	-	-	-	-	-	
K.A. - Status d. Eink.-bez.	-	-	-	-	-	-	-	-	-	-	-	-	-	-	-	-	
K.A. - Wohnstatus	-	-	-	-	-	-	-	-	-	-	-	-	-	-	-	-	

* TNS INFRATEST SOZIALFORSCHUNG *

Haushaltsgröße, Einkommensbezieher/in und Wohnstatus - Nettoeinkommen der Person (ZY090) (Betrag je Bezieher/in)

EUR/MONAT

Teilgesamtheit: Männer ab 55 Jahren (ohne Heimbewohner) - a l t e L ä n d e r (mit West-Berlin)

	+-- ALLE +--			+ V E R H E I R A T E T E +			+----- A L L E I N S T E H E N D E -----+ +			+-- N A C H F A M I L I E N S T A N D +--			+----- L e d i g -----+ +			
	Alle	+-----		Alle	+-----		Alle	+-----		Alle	+-----		Alle	+-----		
		55-u. 65 J.	65 u. älter		55-u. 65 J.	65 u. älter		55-u. 65 J.	65 u. älter		55-u. 65 J.	65 u. älter		55-u. 65 J.	65 u. älter	
Basis hochger. (in Tsd.)	9322	6956	2839	4117	2366	981	1385	808	110	698	905	526	379	653	345	308
Basis ungewichtet	7861	6122	2019	4103	1739	514	1225	790	58	732	565	279	286	384	177	207
Haushaltsgröße																
1 Person	1530	/	-	/	1529	1480	1560	1750	1772	1747	1405	1457	1342	1408	1431	1382
2 Personen	1866	1877	2113	1760	1747	1779	1716	1714	(1843)	1673	1734	1758	1696	1807	1795	1821
3 Personen	2112	2137	2422	1550	1786	(2152)	(1270)	(1284)	/	(1256)	(2408)	(2623)	/	(1218)	/	/
4 und mehr Personen	2311	2375	2642	1312	1768	(2792)	1042	(1961)	/	(1108)	/	/	/	/	/	/
Zahl der Einkommensbezieher																
1 Einkommensbezieher	1833	2279	2488	2046	1543	1499	1571	1751	1783	1747	1415	1467	1348	1446	1465	1424
2 Einkommensbezieher	1871	1883	2199	1709	1750	1901	1611	1633	(1819)	1580	1821	1929	1648	1744	1876	1610
3 und mehr Einkommensbez.	1809	1832	2116	1382	1610	(2127)	1204	1946	/	(1171)	/	/	/	(1077)	/	/
Status d. Einkommensbez. (Mfn)																
Zielperson	1855	1945	2253	1735	1589	1619	1568	1739	2002	1697	1527	1604	1419	1488	1516	1457
Ehe-/Lebenspartner	1870	1872	2175	1692	1841	1996	1713	1687	/	1689	1911	1996	1784	1875	(2060)	(1617)
Sohn/Schwiegersohn	1844	1874	2240	1320	1717	(2179)	1366	1847	(2841)	1422	(1375)	(1532)	/	/	/	/
Tochter/Schwiegertochter	1854	1861	2126	1388	1818	/	1139	1753	/	1187	/	/	/	/	/	/
Enkel	1235	(1287)	/	(1155)	(1158)	-	(1158)	(1048)	-	(1048)	-	-	-	/	-	/
Ehepartner	1871	1872	2175	1692	/	-	/	-	-	-	/	-	/	-	-	-
Lebenspartner	1894	/	/	-	1891	1996	1771	1757	/	1774	1931	1996	1829	1887	(2060)	(1631)
Sonstige Personen	1672	1782	1942	(1161)	1566	(1688)	1427	/	/	/	(1416)	(1522)	/	1315	(981)	(1570)
Wohnstatus																
Mieter, Untermieter	1459	1518	1650	1431	1366	1371	1361	1524	(1482)	1530	1271	1328	1192	1395	1424	1351
Eigentümer	2135	2171	2511	1918	1953	2064	1887	2019	2340	1954	2159	2223	2056	1649	1689	1617
Mietfreies Wohnen	1251	1212	1090	1234	1310	(1509)	1253	1287	/	1286	1375	(1577)	(1221)	1290	(1456)	(1165)
I N S G E S A M T																
	1854	1944	2251	1735	1589	1619	1568	1739	2002	1697	1527	1604	1419	1488	1516	1457

* TNS INFRATEST SOZIALFORSCHUNG *

Haushaltsgröße, Einkommensbezieher/in und Wohnstatus - Prozentuale Verteilung der Personen

Teilgesamtheit: Frauen ab 55 Jahren (ohne Heimbewohner) - a l t e L ä n d e r (mit West-Berlin)

	+-- ALLE +--			+ VERHEIRATETE +			+----- ALLEINSTEHENDE -----+			+----- NACH FAMILIENSTAND -----+						
	Alle	+-----+ 55-u. 65 u. 65 J. älter		Alle	+-----+ 55-u. 65 u. 65 J. älter		Alle	+-----+ Verwitwet 55-u. 65 u. 65 J. älter		+-----+ Geschieden/Getr. lebend 55-u. 65 u. 65 J. älter			+-----+ Ledig 55-u. 65 u. 65 J. älter			
		Alle	55-u. 65 J.		65 u. älter	Alle		55-u. 65 J.	65 u. älter	Alle	55-u. 65 J.	65 u. älter	Alle	55-u. 65 J.	65 u. älter	Alle
Basis hochger. (in Tsd.)	11140	5848	2572	3276	5292	1104	4188	3643	408	3234	963	482	481	686	213	472
Basis ungewichtet	9901	5345	2058	3287	4556	728	3828	3135	250	2885	789	339	450	632	139	493
Haushaltsgröße																
1 Person	38	0	-	0	81	68	85	82	66	85	77	65	89	80	76	82
2 Personen	53	87	81	93	14	28	10	12	28	10	20	30	10	17	22	14
3 Personen	6	9	13	5	3	4	2	3	4	3	3	5	1	2	2	2
4 und mehr Personen	3	4	6	2	2	1	3	3	3	3	0	0	0	1	-	2
S U M M E	100	100	100	100	100	100	100	100	100	100	100	100	100	100	100	100
Zahl der Einkommensbezieher																
1 Einkommensbezieher	48	17	26	9	83	72	86	84	70	85	81	72	90	81	79	82
2 Einkommensbezieher	47	77	65	86	14	25	11	12	25	10	17	26	9	17	21	15
3 und mehr Einkommensbez.	5	7	9	5	3	3	4	4	5	4	2	3	1	2	-	3
S U M M E	100	100	100	100	100	100	100	100	100	100	100	100	100	100	100	100
Status d. Einkommensbez. (Mfn)																
Zielperson	100	100	100	100	100	100	100	100	100	100	100	100	100	100	100	100
Ehe-/Lebenspartner	45	81	69	90	5	13	3	4	13	3	10	15	5	5	9	4
Sohn/Schwiegersohn	6	6	8	4	7	9	7	9	12	9	5	9	1	1	0	1
Tochter/Schwiegertochter	3	3	4	2	4	3	4	5	6	5	3	3	2	1	1	1
Enkel	1	0	0	0	1	0	1	1	0	1	0	-	0	0	-	0
Ehepartner	43	81	69	90	0	0	0	0	-	0	0	0	-	-	-	-
Lebenspartner	2	-	-	-	5	13	3	4	13	2	10	15	5	5	9	3
Sonstige Personen	2	1	2	0	3	4	2	1	3	1	2	3	1	11	10	11
Wohnstatus																
Mieter, Untermieter	38	28	27	29	50	56	48	43	46	43	68	64	73	60	60	61
Eigentümer	52	67	71	64	36	38	36	39	45	39	27	32	22	32	37	30
Mietfreies Wohnen	9	5	3	7	14	6	16	17	9	18	5	4	5	8	3	10
S U M M E	100	100	100	100	100	100	100	100	100	100	100	100	100	100	100	100
K.A. - Haushaltsgröße	1	0	-	0	1	-	1	1	-	1	0	-	1	1	-	2
K.A. - Einkommensbezieher/in	0	0	-	0	0	-	0	0	-	0	-	-	-	1	-	1
K.A. - Status d. Eink.-bez.	0	-	-	-	0	-	0	-	-	-	-	-	-	0	-	0
K.A. - Wohnstatus	0	-	-	-	0	-	0	0	-	0	-	-	-	-	-	-

* TNS INFRATEST SOZIALFORSCHUNG *

Haushaltsgröße, Einkommensbezieher/in und Wohnstatus - Nettoeinkommen der Person (ZY090) (Betrag je Bezieher/in)

EUR/MONAT

Teilgesamtheit: Frauen ab 55 Jahren (ohne Heimbewohner) - a l t e L ä n d e r (mit West-Berlin)

	+-- ALLE +--			+ V E R H E I R A T E T E +			+----- A L L E I N S T E H E N D E -----+			+----- N A C H F A M I L I E N S T A N D -----+							
	Alle	+-----+-----+-----+		Alle	+-----+-----+-----+		Alle	+-----+-----+-----+		+-----+-----+-----+			+-----+-----+-----+				
		55-u. 65 J.	65 u. älter		55-u. 65 J.	65 u. älter		Alle	55-u. 65 J.	65 u. älter	Geschieden/Getr.	lebend	Ledig	55-u. 65 J.	65 u. älter		
Basis hochger. (in Tsd.)	11140	5848	2572	3276	5292	1104	4188	3643	408	3234	963	482	481	686	213	472	
Basis ungewichtet	9901	5345	2058	3287	4556	728	3828	3135	250	2885	789	339	450	632	139	493	
Haushaltsgröße																	
1 Person	1265	/	-	/	1265	1474	1221	1257	1491	1234	1203	1391	1066	1397	1608	1307	
2 Personen	811	734	893	637	1300	1434	1203	1286	1310	1277	1258	1365	931	1423	(1938)	1054	
3 Personen	833	771	893	531	1037	(1266)	936	998	(1109)	976	(1305)	(1369)	/	(781)	/	(619)	
4 und mehr Personen	878	868	1049	439	892	/	845	909	/	870	/	/	/	/	-	/	
Zahl der Einkommensbezieher																	
1 Einkommensbezieher	1194	403	348	579	1273	1503	1222	1260	1503	1235	1223	1421	1066	1414	1671	1302	
2 Einkommensbezieher	838	775	1015	635	1225	1354	1148	1218	1274	1201	1199	1296	935	1287	(1698)	1028	
3 und mehr Einkommensbez.	806	748	908	532	927	(1098)	888	934	(1023)	920	(1098)	(1201)	/	(564)	-	(564)	
Status d. Einkommensbez. (Mfn)																	
Zielperson	998	740	899	628	1253	1454	1201	1241	1423	1218	1216	1383	1051	1374	1677	1239	
Ehe-/Lebenspartner	810	782	1028	632	1299	1324	1270	1362	(1337)	1378	1158	1248	(903)	(1441)	(1580)	(1275)	
Sohn/Schwiegersohn	864	621	769	421	1044	1195	995	1025	1168	999	1233	(1241)	/	/	/	/	
Tochter/Schwiegertochter	872	775	901	562	939	(948)	937	952	(869)	964	(939)	(1116)	(718)	/	/	/	
Enkel	810	(610)	/	(567)	878	/	885	888	/	896	/	-	/	/	-	/	
Ehepartner	782	782	1028	632	/	/	/	/	-	/	/	/	-	-	-	-	
Lebenspartner	1320	-	-	-	1320	1334	1302	1396	(1337)	1436	1169	1265	(903)	(1465)	(1580)	(1318)	
Sonstige Personen	1279	882	933	(696)	1431	1777	1250	1678	/	(1793)	(1721)	/	/	1213	(1917)	909	
Wohnstatus																	
Mieter, Untermieter	1008	647	806	546	1204	1325	1168	1205	1267	1197	1133	1283	1003	1317	1515	1230	
Eigentümer	1027	803	947	688	1441	1716	1365	1403	1636	1368	1503	1662	1275	1621	2006	1402	
Mietfreies Wohnen	808	438	589	405	941	999	935	965	(1139)	954	802	(828)	(778)	769	/	771	
I N S G E S A M T																	
	999	742	903	628	1253	1454	1201	1241	1422	1218	1216	1383	1051	1373	1677	1237	

* TNS INFRATEST SOZIALFORSCHUNG *

Haushaltsgröße, Einkommensbezieher/in und Wohnstatus - Prozentuale Verteilung der Personen

Teilgesamtheit: Männer und Frauen ab 65 Jahren (ohne Heimbewohner) - a l t e L ä n d e r (mit West-Berlin)

	+-- alle +--	+-- LETZTE / HEUTIGE BERUFLICHE STELLUNG ("Alle" einschl. nie erwerbstätig und K.A. zur beruflichen Stellung) +--											
		+-- M ä n n e r +--						+-- F r a u e n +--					
		Alle	Arbeiter	An- gestellte	Beamte/ Ber.-Sold	Selbst- ständige	Mit- helfende	Alle	Arbeiter	An- gestellte	Beamte/ Ber.-Sold	Selbst- ständige	Mit- helfende
Basis hochger. (in Tsd.)	12965	5501	2100	2031	606	718	6	7464	2627	3353	146	318	487
Basis ungewichtet	12443	5328	1935	1861	762	727	8	7115	2437	3133	186	299	512
Haushaltsgröße													
1 Person	35	19	22	19	16	15	[16]	47	48	46	52	52	41
2 Personen	58	73	70	75	77	72	[46]	47	46	50	46	41	42
3 Personen	4	6	6	5	6	7	[7]	4	4	2	1	3	8
4 und mehr Personen	2	2	3	1	1	6	[30]	2	2	1	0	3	10
S U M M E	100	100	100	100	100	100	[100]	100	100	100	100	100	100
Zahl der Einkommensbezieher													
1 Einkommensbezieher	42	30	32	31	27	22	[16]	52	51	50	55	57	46
2 Einkommensbezieher	53	65	63	66	69	69	[55]	44	44	48	43	38	41
3 und mehr Einkommensbez.	5	5	6	3	4	9	[29]	4	5	2	2	5	12
S U M M E	100	100	100	100	100	100	[100]	100	100	100	100	100	100
Status d. Einkommensbez. (Mfn)													
Zielperson	100	100	100	100	100	100	[100]	100	100	100	100	100	100
Ehe-/Lebenspartner	52	67	64	67	70	74	[54]	41	41	46	40	37	37
Sohn/Schwiegersohn	5	5	5	3	4	9	[7]	6	6	3	4	6	17
Tochter/Schwiegertochter	3	3	3	2	1	4	-	3	4	2	1	3	7
Enkel	1	1	1	0	-	1	-	1	1	0	-	0	3
Ehepartner	50	64	61	64	66	70	[38]	40	40	44	37	36	37
Lebenspartner	2	3	3	3	3	3	[16]	2	1	2	3	1	0
Sonstige Personen	1	1	1	1	2	2	[22]	1	1	1	1	2	3
Wohnstatus													
Mieter, Untermieter	37	33	42	31	27	15	[18]	40	46	42	33	20	7
Eigentümer	53	59	48	65	68	69	[23]	48	41	52	65	55	55
Mietfreies Wohnen	10	8	9	4	5	15	[59]	12	13	6	2	25	38
S U M M E	100	100	100	100	100	100	[100]	100	100	100	100	100	100
K.A. - Haushaltsgröße	1	0	0	0	0	0	-	1	1	0	1	1	1
K.A. - Einkommensbezieher/in	0	0	0	0	0	0	-	0	0	0	-	0	1
K.A. - Status d. Eink.-bez.	0	-	-	-	-	-	-	0	-	-	-	-	0
K.A. - Wohnstatus	0	-	-	-	-	-	-	0	0	0	-	-	0

* TNS INFRATEST SOZIALFORSCHUNG *

Haushaltsgröße, Einkommensbezieher/in und Wohnstatus - Nettoeinkommen der Person (ZY090) (Betrag je Bezieher/in) EUR/MONAT

Teilgesamtheit: Männer und Frauen ab 65 Jahren (ohne Heimbewohner) - a l t e L ä n d e r (mit West-Berlin)

	+-- alle +--	+- LETZTE / HEUTIGE BERUFLICHE STELLUNG ("Alle" einschl. nie erwerbstätig und K.A. zur beruflichen Stellung) -----+											
		+----- M ä n n e r -----+						+----- F r a u e n -----+					
		Alle	Arbeiter	An- gestellte	Beamte/ Ber.-Sold	Selbst- ständige	Mit- helfende	Alle	Arbeiter	An- gestellte	Beamte/ Ber.-Sold	Selbst- ständige	Mit- helfende
Basis hochger. (in Tsd.)	12965	5501	2100	2031	606	718	6	7464	2627	3353	146	318	487
Basis ungewichtet	12443	5328	1935	1861	762	727	8	7115	2437	3133	186	299	512
Haushaltsgröße													
1 Person	1300	1560	1248	1862	2097	1366	/	1221	1048	1380	2351	1212	890
2 Personen	1287	1757	1284	2010	2395	1817	/	709	530	788	1940	1143	633
3 Personen	1149	1524	1150	1781	2453	1288	/	687	669	731	/	(1370)	509
4 und mehr Personen	941	1243	1080	(1854)	/	957	/	710	742	860	/	/	609
Zahl der Einkommensbezieher													
1 Einkommensbezieher	1365	1731	1295	2044	2376	1696	/	1203	1034	1368	2350	1175	869
2 Einkommensbezieher	1230	1702	1259	1940	2357	1725	/	706	541	775	1925	1176	631
3 und mehr Einkommensbez.	1009	1356	1118	1814	(2160)	1074	/	701	673	787	/	(1073)	584
Status d. Einkommensbez. (Mfn)													
Zielperson	1276	1693	1262	1968	2353	1660	/	959	797	1068	2151	1171	733
Ehe-/Lebenspartner	1225	1693	1250	1947	2356	1676	/	659	481	726	1924	1195	599
Sohn/Schwiegersohn	1022	1331	1197	1668	(2032)	1037	/	826	859	992	/	(896)	592
Tochter/Schwiegertochter	1025	1313	1122	1909	(2080)	(860)	-	848	798	1021	/	/	665
Enkel	938	(1156)	(1115)	/	-	/	-	817	(799)	/	-	/	(755)
Ehepartner	1208	1692	1252	1950	2380	1637	/	632	458	693	1959	1175	597
Lebenspartner	1566	1771	1197	1884	(2012)	(2845)	/	1302	(1102)	1389	/	/	/
Sonstige Personen	1251	1348	(1080)	(1459)	/	(1170)	/	1188	982	1632	/	/	(613)
Wohnstatus													
Mieter, Untermieter	1144	1406	1169	1598	2146	1248	/	980	829	1098	1961	967	834
Eigentümer	1432	1912	1360	2165	2447	1936	/	980	757	1047	2248	1453	816
Mietfreies Wohnen	949	1241	1182	1636	2180	824	/	806	811	1031	/	716	595
I N S G E S A M T													
	1276	1693	1262	1968	2353	1660	/	959	797	1068	2151	1171	732

Haushaltsgröße, Einkommensbezieher/in und Wohnstatus - Prozentuale Verteilung der Personen

Teilgesamtheit: Männer ab 55 Jahren (ohne Heimbewohner) - a l t e L ä n d e r (mit West-Berlin)

	M ä n n e r - T ä t i g k e i t s n i v e a u																
	A r b e i t e r				A n g e s t e l l t e					B e a m t e , B e r u f s s o l .		S e l b s t s t ä n d i g e					M i t - h e l - f e n d e
	Alle Männer	Ange-lernt	Fach-arbeiter	Meister/Polier	Ange-lernt	Einf.-Fachkr.	Mittl.-Fachkr.	Gehob.-Fachkr.	Hochq./Leit.	Einf./Mittl.D.	Gehob./Höher.D.	Land-wirte	Hand-werker	Verkam.-Freib.	Sonst.-Freib.	Gewerbe-treib.	
Basis hochger. (in Tsd.)	9322	1004	2116	310	84	394	1262	823	903	395	738	241	285	157	143	402	9
Basis ungewichtet	7861	809	1720	260	71	315	1008	669	742	355	792	232	256	132	106	337	10
Haushaltsgröße																	
1 Person	18	27	19	19	29	24	19	17	13	15	14	13	15	7	20	18	(11)
2 Personen	66	57	67	67	61	60	67	68	72	71	67	50	70	69	66	66	(62)
3 Personen	10	10	9	11	5	11	9	9	10	11	12	17	8	11	10	9	(5)
4 und mehr Personen	6	7	6	3	5	5	5	5	5	3	7	20	6	12	4	7	(21)
S U M M E	100	100	100	100	100	100	100	100	100	100	100	100	100	100	100	100	(100)
Zahl der Einkommensbezieher																	
1 Einkommensbezieher	32	37	33	35	46	35	33	32	33	24	32	24	23	14	28	27	(11)
2 Einkommensbezieher	61	54	59	59	51	57	61	63	62	68	62	51	71	81	66	65	(68)
3 und mehr Einkommensbez.	7	10	8	5	3	8	6	5	5	7	5	25	6	6	6	8	(20)
S U M M E	100	100	100	100	100	100	100	100	100	100	100	100	100	100	100	100	(100)
Status d. Einkommensbez. (Mfn)																	
Zielperson	100	100	100	100	100	100	100	100	100	100	100	100	99	100	100	100	(100)
Ehe-/Lebenspartner	64	57	62	60	50	59	64	66	66	69	65	64	77	82	61	71	(67)
Sohn/Schwiegersohn	7	8	7	6	3	7	6	5	3	8	6	26	5	5	9	7	(5)
Tochter/Schwiegertochter	4	5	4	3	3	3	3	2	3	4	2	10	1	4	-	5	-
Enkel	0	1	1	0	-	-	0	-	0	-	-	2	0	-	-	-	-
Ehepartner	60	53	58	57	47	53	61	63	62	65	61	61	71	72	54	66	(56)
Lebenspartner	4	4	4	2	2	4	3	2	3	3	4	2	5	9	7	4	(11)
Sonstige Personen	2	3	2	1	-	3	2	2	1	2	2	9	1	-	6	2	(15)
Wohnstatus																	
Mieter, Untermieter	34	56	42	31	53	46	34	28	22	33	20	1	22	11	34	28	(26)
Eigentümer	60	37	51	62	46	48	63	69	75	63	78	66	71	86	64	65	(32)
Mietfreies Wohnen	6	8	7	7	1	6	3	3	3	5	2	33	7	3	2	6	(42)
S U M M E	100	100	100	100	100	100	100	100	100	100	100	100	100	100	100	100	(100)
K.A. - Haushaltsgröße	0	0	0	-	0	-	0	0	-	0	-	1	-	-	-	-	-
K.A. - Einkommensbezieher/in	0	-	0	-	-	-	0	0	-	0	-	0	-	-	-	-	-
K.A. - Status d. Eink.-bez.	-	-	-	-	-	-	-	-	-	-	-	-	-	-	-	-	-
K.A. - Wohnstatus	-	-	-	-	-	-	-	-	-	-	-	-	-	-	-	-	-

* TNS INFRATEST SOZIALFORSCHUNG *

Haushaltsgröße, Einkommensbezieher/in und Wohnstatus - Nettoeinkommen der Person (ZY090) (Betrag je Bezieher/in)

Teilgesamtheit: Männer ab 55 Jahren (ohne Heimbewohner) - a l t e L ä n d e r (mit West-Berlin)

	M ä n n e r - T ä t i g k e i t s n i v e a u																Mit- hel- fende
	A r b e i t e r				A n g e s t e l l t e					B e a m t e, B e r u f s s o l.		S e l b s t s t ä n d i g e					
	Alle Männer	Ange- lernt	Fach- arbeiter	Meister Polier	Ange- lernt	Einf. Fachkr.	Mittl. Fachkr.	Gehob. Fachkr.	Hochq./ Leit.	Einf./ Mittl.D.	Gehob./ Höher.D.	Land- wirte	Hand- werker	Verkam- Freib.	Sonst. Freib.	Gewerbe- treib.	
Basis hochger. (in Tsd.)	9322	1004	2116	310	84	394	1262	823	903	395	738	241	285	157	143	402	9
Basis ungewichtet	7861	809	1720	260	71	315	1008	669	742	355	792	232	256	132	106	337	10
Haushaltsgröße																	
1 Person	1530	1037	1247	1471	(1131)	1220	1571	1785	2968	1576	2663	1015	1258	/	(1345)	1358	/
2 Personen	1866	1137	1368	1499	1218	1426	1753	2085	3028	1761	2881	971	1604	4121	2046	1892	/
3 Personen	2112	1097	1472	(1802)	/	1369	2080	2634	3545	1913	3302	1075	(1801)	(4104)	/	2138	/
4 und mehr Personen	2311	1117	1609	/	/	(1608)	2194	2760	3835	/	3722	1151	(2438)	(6522)	/	(2513)	/
Zahl der Einkommensbezieher																	
1 Einkommensbezieher	1833	1110	1370	1648	1150	1343	1737	2059	3463	1666	2944	1145	1405	(4644)	(1903)	1515	/
2 Einkommensbezieher	1871	1112	1350	1463	1164	1423	1765	2136	2929	1770	2977	967	1670	4142	2065	1930	/
3 und mehr Einkommensbez.	1809	1054	1484	(1858)	/	(1211)	1961	2311	3072	(1997)	2933	1028	(1704)	/	/	(2501)	/
Status d. Einkommensbez. (Mfn)																	
Zielperson	1855	1105	1367	1550	1158	1378	1770	2120	3112	1761	2964	1023	1614	4275	2036	1868	(1239)
Ehe-/Lebenspartner	1870	1110	1354	1480	1213	1428	1768	2143	2949	1791	2960	993	1671	4070	2177	1898	/
Sohn/Schwiegersohn	1844	1035	1531	(1700)	/	(1376)	1985	2299	(2622)	(1938)	3141	1060	(1584)	/	/	(2788)	/
Tochter/Schwiegertochter	1854	1097	1458	/	/	/	1954	(2495)	(3366)	(1879)	(2958)	(840)	/	/	-	(2950)	-
Enkel	1235	/	(1251)	/	-	/	/	-	/	-	-	/	/	-	-	-	-
Ehepartner	1871	1104	1359	1495	1201	1421	1778	2147	2943	1799	3004	975	1616	3928	2280	1894	/
Lebenspartner	1894	(1179)	1310	/	/	/	(1584)	(2044)	(3111)	/	(2334)	/	(2458)	(5236)	/	(2108)	/
Sonstige Personen	1672	(1072)	(1323)	/	-	/	(1923)	/	/	/	(2818)	(1215)	/	-	/	/	/
Wohnstatus																	
Mieter, Untermieter	1459	1019	1227	1432	981	1223	1590	1776	2569	1683	2796	/	1188	(2713)	1483	1121	/
Eigentümer	2135	1267	1496	1649	1361	1544	1881	2275	3326	1826	3016	1152	1767	4511	2366	2241	/
Mietfreies Wohnen	1251	961	1260	(1207)	/	(1233)	1461	(1694)	(1688)	(1433)	(2649)	756	(1290)	/	/	(1144)	/
I N S G E S A M T																	
	1854	1105	1367	1550	1158	1378	1768	2120	3112	1761	2964	1023	1614	4275	2036	1862	(1239)

Haushaltsgröße, Einkommensbezieher/in und Wohnstatus - Prozentuale Verteilung der Personen

Teilgesamtheit: Frauen ab 55 Jahren (ohne Heimbewohner) - a l t e L ä n d e r (mit West-Berlin)

	Frauen - Tätigkeitsniveau																	Mit- hel- fende
	Arbeiter				Angestellte					Beamte, Berufssol.		Selbstständige						
	Alle Frauen	Ange- lernt	Fach- arbeiter	Meister- Polier	Ange- lernt	Einf. Fachkr.	Mittl. Fachkr.	Gehob. Fachkr.	Hochq./ leit.	Einf./ Mittl.D.	Gehob./ Höher.D.	Land- wirte	Hand- werker	Verkam- Freib.	Sonst. Freib.	Gewerbe- treib.		
Basis hochger. (in Tsd.)	11140	2730	781	16	675	1919	2244	495	191	80	294	98	67	52	102	206	558	
Basis ungewichtet	9901	2432	683	15	576	1665	1938	427	156	69	284	89	57	40	87	183	570	
Haushaltsgröße																		
1 Person	38	43	32	(37)	36	34	38	38	47	46	33	37	57	43	27	40	37	
2 Personen	53	47	61	(63)	56	59	55	53	46	49	56	44	43	35	55	53	45	
3 Personen	6	6	5	-	4	5	5	6	3	2	7	10	-	16	14	5	9	
4 und mehr Personen	3	3	2	-	4	2	2	2	4	3	4	9	-	6	4	2	10	
S U M M E	100	100	100	(100)	100	100	100	100	100	100	100	100	100	100	100	100	100	
Zahl der Einkommensbezieher																		
1 Einkommensbezieher	48	50	44	(41)	48	46	46	44	50	51	41	43	65	48	46	47	45	
2 Einkommensbezieher	47	44	51	(59)	47	50	50	50	49	49	54	42	35	45	50	48	42	
3 und mehr Einkommensbez.	5	6	5	-	5	4	3	6	2	1	5	14	-	6	4	4	13	
S U M M E	100	100	100	(100)	100	100	100	100	100	100	100	100	100	100	100	100	100	
Status d. Einkommensbez. (Mfn)																		
Zielperson	100	100	100	(100)	100	100	100	99	100	100	100	100	100	100	100	100	100	
Ehe-/Lebenspartner	45	42	51	(59)	46	49	49	52	44	44	53	45	33	52	53	47	38	
Sohn/Schwiegersohn	6	8	5	-	5	5	4	5	1	5	4	17	1	-	4	4	18	
Tochter/Schwiegertochter	3	4	3	-	3	3	2	3	3	-	2	6	-	6	1	4	7	
Enkel	1	1	0	-	1	0	0	0	-	-	-	-	-	-	-	1	2	
Ehepartner	43	39	50	(59)	42	46	46	49	40	38	49	44	29	48	49	46	38	
Lebenspartner	2	2	1	-	4	3	3	3	3	7	4	-	4	4	4	1	0	
Sonstige Personen	2	2	1	-	2	1	2	2	5	1	4	4	-	-	0	3	3	
Wohnstatus																		
Mieter, Untermieter	38	48	40	(49)	47	37	38	36	45	48	20	4	24	31	27	26	7	
Eigentümer	52	41	50	(51)	47	58	58	63	50	51	79	47	68	69	71	59	57	
Mietfreies Wohnen	9	11	10	-	6	5	4	1	5	0	1	49	8	-	3	16	35	
S U M M E	100	100	100	(100)	100	100	100	100	100	100	100	100	100	100	100	100	100	
K.A. - Haushaltsgröße	1	1	0	-	0	0	0	0	-	1	0	-	4	-	-	1	1	
K.A. - Einkommensbezieher/in	0	0	0	-	-	0	0	0	-	-	-	-	1	-	-	-	1	
K.A. - Status d. Eink.-bez.	0	-	-	-	-	-	-	-	-	-	-	-	-	-	-	-	0	
K.A. - Wohnstatus	0	0	-	-	-	0	-	-	-	-	-	-	-	-	-	-	0	

* TNS INFRATEST SOZIALFORSCHUNG *

Haushaltsgröße, Einkommensbezieher/in und Wohnstatus - Nettoeinkommen der Person (ZY090) (Betrag je Bezieher/in)

Teilgesamtheit: Frauen ab 55 Jahren (ohne Heimbewohner) - a l t e L ä n d e r (mit West-Berlin)

	Frauen - Tätigkeitsniveau																Mit- hel- fende
	Arbeiter				Angestellte					Beamte, Berufssol.		Selbstständige					
	Alle Frauen	Ange- lernt	Fach- arbeiter	Meister- Polier	Ange- lernt	Einf. Fachkr.	Mittl. Fachkr.	Gehob. Fachkr.	Hochq./ Leit.	Einf./ Mittl.D.	Gehob./ Höher.D.	Land- wirte	Hand- werker	Verkam- Freib.	Sonst. Freib.	Gewerbe- treib.	
Basis hochger. (in Tsd.)	11140	2730	781	16	675	1919	2244	495	191	80	294	98	67	52	102	206	558
Basis ungewichtet	9901	2432	683	15	576	1665	1938	427	156	69	284	89	57	40	87	183	570
Haushaltsgröße																	
1 Person	1265	1010	1136	/	1078	1245	1500	1778	1900	(1749)	2606	822	(1454)	(3014)	(1445)	1176	903
2 Personen	811	560	582	(629)	587	660	960	1346	1833	1543	2317	428	(857)	(2669)	803	1415	619
3 Personen	833	648	668	-	(669)	699	897	(994)	/	/	(2444)	/	-	/	(1201)	(1486)	574
4 und mehr Personen	878	742	(498)	-	(662)	(1041)	1103	/	/	/	(2295)	/	-	/	/	/	632
Zahl der Einkommensbezieher																	
1 Einkommensbezieher	1194	975	1029	/	992	1119	1413	1746	1874	1764	2579	755	1385	(2947)	1186	1103	861
2 Einkommensbezieher	838	578	601	/	608	705	963	1339	1863	1455	2328	524	(861)	(2614)	973	1485	636
3 und mehr Einkommensbez.	806	684	688	-	(617)	750	1077	(1044)	/	/	(2283)	(798)	-	/	/	/	609
Status d. Einkommensbez. (Mfn)																	
Zielperson	998	775	777	(1047)	780	882	1169	1492	1853	1612	2425	662	1200	2765	1042	1308	729
Ehe-/Lebenspartner	810	530	586	/	585	681	944	1292	1608	1498	2299	514	(870)	(2593)	931	1516	615
Sohn/Schwiegersohn	864	816	765	-	(750)	872	1218	(1272)	/	/	(2115)	(773)	/	-	/	/	611
Tochter/Schwiegertochter	872	792	(805)	-	(614)	858	1147	(917)	/	-	/	/	-	/	/	/	663
Enkel	810	(799)	/	-	/	/	/	/	-	-	/	/	-	-	-	-	(755)
Ehepartner	782	504	576	/	545	646	909	1258	1617	(1472)	2280	512	(644)	(2704)	895	1542	613
Lebenspartner	1320	945	/	-	(1035)	1297	1544	(1812)	/	/	/	-	/	/	/	/	/
Sonstige Personen	1279	899	/	-	/	(980)	(1288)	/	/	/	(3172)	/	-	-	/	/	(679)
Wohnstatus																	
Mieter, Untermieter	1008	800	844	/	851	961	1229	1425	1743	(1620)	2555	/	(910)	(2822)	(1064)	796	787
Eigentümer	1027	737	724	/	717	825	1124	1540	2028	1599	2395	744	1305	(2738)	1042	1670	810
Mietfreies Wohnen	808	809	773	-	720	958	1243	/	/	/	/	587	/	-	/	755	591
I N S G E S A M T																	
	999	776	778	(1047)	781	883	1170	1495	1853	1612	2425	662	1200	2765	1042	1308	728

Erwerbs- / Ruhestandsstatus, Erwerbsjahre - Prozentuale Verteilung der Personen

Teilgesamtheit: Männer und Frauen ab 55 Jahren (ohne Heimbewohner) - a l t e L ä n d e r (mit West-Berlin)

	+-- ALLE +--	+----- M ä n n e r -----+						+----- F r a u e n -----+					
		Alle	55-u. 65 J.	65-u. 75 J.	75-u. 85 J.	85 u. älter	65 u. älter	Alle	55-u. 65 J.	65-u. 75 J.	75-u. 85 J.	85 u. älter	65 u. älter
Basis hochger. (in Tsd.)	20461	9322	3821	3546	1610	344	5501	11140	3676	3901	2594	970	7464
Basis ungewichtet	17762	7861	2533	2833	1836	659	5328	9901	2786	3146	2836	1133	7115
Erwerbs-/Ruhestandsstatus													
Nie erwerbstätig gewesen	3	0	0	0	0	-	0	5	2	4	7	12	6
Voll erwerbstätig	14	23	56	1	0	-	1	6	19	0	-	-	0
Regelmäßig teilzeitbeschäftigt	3	2	4	0	0	-	0	5	14	0	-	-	0
Regelmäßig geringfügig besch.	2	1	1	0	-	-	0	2	7	0	0	-	0
Gelegentlich/unregelmäßig erw.	0	0	1	0	-	-	0	1	2	0	0	-	0
Erwerbstätig, Umfang unbekannt	-	-	-	-	-	-	-	-	-	-	-	-	-
Z. Zt. nicht erwerbstätig (arbeitslos, Krankengeld)	1	1	3	0	-	-	0	1	3	-	-	-	-
Rentner/Pensionär noch (nebenher) erwerbstätig	5	6	5	9	3	-	7	4	6	4	1	-	3
Nicht mehr erwerbstätig	75	67	30	90	96	97	92	81	50	95	99	99	97
Zahl der Erwerbsjahre													
1 - u. 5 Jahre	2	0	0	0	0	-	0	4	3	4	6	6	5
5 - u. 10 Jahre	6	0	0	0	0	0	0	12	8	13	14	17	14
10 - u. 15 Jahre	6	0	0	0	0	1	0	11	9	12	14	13	13
15 - u. 20 Jahre	5	1	1	0	0	1	0	9	8	10	9	11	10
20 - u. 25 Jahre	5	1	2	0	1	1	0	8	8	8	8	8	8
25 - u. 30 Jahre	6	3	5	2	2	2	2	9	10	8	9	8	8
30 - u. 35 Jahre	10	8	13	5	4	10	5	11	15	9	9	7	9
35 - u. 40 Jahre	15	17	22	13	12	21	13	13	17	12	8	8	10
40 - u. 45 Jahre	24	33	37	31	31	27	31	14	17	13	13	12	13
45 Jahre und mehr	22	37	20	48	49	37	48	8	4	10	10	10	10
I N S G E S A M T	100	100	100	100	100	100	100	100	100	100	100	100	100
K.A. - Erwerbsjahre	12	9	10	8	9	16	9	14	15	10	14	19	13
Erwerbsjahre je Erwerbsperson	33	41	39	43	43	41	43	26	28	25	24	24	25

Erwerbs- / Ruhestandsstatus, Erwerbsjahre - Nettoeinkommen der Person (ZY090) (Betrag je Bezieher/in)

Teilgesamtheit: Männer und Frauen ab 55 Jahren (ohne Heimbewohner) - a l t e L ä n d e r (mit West-Berlin)

	+-- ALLE --+	+----- M ä n n e r -----+						+----- F r a u e n -----+					
		Alle	55-u. 65 J.	65-u. 75 J.	75-u. 85 J.	85 u. älter	65 u. älter	Alle	55-u. 65 J.	65-u. 75 J.	75-u. 85 J.	85 u. älter	65 u. älter
Basis hochger. (in Tsd.)	20461	9322	3821	3546	1610	344	5501	11140	3676	3901	2594	970	7464
Basis ungewichtet	17762	7861	2533	2833	1836	659	5328	9901	2786	3146	2836	1133	7115
Erwerbs-/Ruhestandsstatus													
Nie erwerbstätig gewesen	741	(507)	/	/	/	-	/	748	334	569	767	1058	802
Voll erwerbstätig	2419	2597	2591	2836	/	-	2852	1852	1848	/	-	-	/
Regelmäßig teilzeitbeschäftigt	1267	1740	1685	/	/	-	/	1132	1124	/	-	-	/
Regelmäßig geringfügig besch.	523	646	650	/	-	-	/	498	504	/	-	-	(328)
Gelegentlich/unregelmäßig erw.	801	(1221)	(1221)	/	-	-	/	539	548	/	/	-	/
Erwerbstätig, Umfang unbekannt	-	-	-	-	-	-	-	-	-	-	-	-	-
Z. Zt. nicht erwerbstätig (arbeitslos, Krankengeld)	1058	1283	1286	/	-	-	/	784	784	-	-	-	-
Rentner/Pensionär noch (nebenher) erwerbstätig	2212	2627	2406	2817	2315	-	2740	1663	1792	1513	1575	-	1524
Nicht mehr erwerbstätig	1182	1553	1307	1597	1636	1563	1607	911	754	867	989	1100	942
Zahl der Erwerbsjahre													
1 - u. 5 Jahre	727	(1107)	/	/	/	-	/	707	444	680	797	883	757
5 - u. 10 Jahre	749	/	/	/	/	/	/	747	613	629	869	1067	773
10 - u. 15 Jahre	706	(904)	/	/	/	/	(1111)	702	529	620	830	1050	749
15 - u. 20 Jahre	812	1245	(1345)	/	/	/	(1045)	787	706	689	925	1094	816
20 - u. 25 Jahre	985	1650	1779	(1249)	/	/	(1265)	900	880	810	1019	1075	909
25 - u. 30 Jahre	1367	2351	2774	1631	1428	(1664)	1565	1050	1096	898	1126	1303	1024
30 - u. 35 Jahre	1638	2159	2328	1879	1845	1832	1866	1281	1435	1078	1322	1003	1151
35 - u. 40 Jahre	1713	2110	2323	1907	1858	1594	1865	1229	1327	1113	1227	1199	1151
40 - u. 45 Jahre	1694	1887	2020	1782	1804	1573	1778	1275	1302	1267	1198	1405	1257
45 Jahre und mehr	1607	1731	1974	1690	1608	1589	1661	1071	1256	1080	999	883	1030
I N S G E S A M T	1400	1854	2088	1719	1661	1568	1693	999	1088	898	996	1100	959
K.A. - Erwerbsjahre	1180	1512	1692	1401	1320	1450	1382	978	1032	900	924	1112	951

Erwerbs- / Ruhestandsstatus, Erwerbsjahre - Prozentuale Verteilung der Personen

Teilgesamtheit: Männer ab 55 Jahren (ohne Heimbewohner) - a l t e L ä n d e r (mit West-Berlin)

	+-- ALLE +--			+ V E R H E I R A T E T E +			+----- A L L E I N S T E H E N D E -----+ +			+----- N A C H F A M I L I E N S T A N D -----+ +			+----- L e d i g -----+ +			
	Alle	+-----+ +		Alle	+-----+ +		Alle	+-----+ +		Alle	+-----+ +		Alle	+-----+ +		
		55-u. 65 J.	65 u. älter		55-u. 65 J.	65 u. älter		55-u. 65 J.	65 u. älter		55-u. 65 J.	65 u. älter		55-u. 65 J.	65 u. älter	
Basis hochger. (in Tsd.)	9322	6956	2839	4117	2366	981	1385	808	110	698	905	526	379	653	345	308
Basis ungewichtet	7861	6122	2019	4103	1739	514	1225	790	58	732	565	279	286	384	177	207
Erwerbs-/Ruhestandsstatus																
Nie erwerbstätig gewesen	0	0	0	0	0	-	0	0	-	0	0	-	0	1	-	1
Voll erwerbstätig	23	25	59	1	20	46	1	5	32	0	31	51	2	23	43	2
Regelmäßig teilzeitbeschäftigt	2	1	3	0	2	5	0	0	2	-	3	5	-	3	5	1
Regelmäßig geringfügig besch.	1	1	1	0	1	2	-	-	-	-	1	2	-	1	2	-
Gelegentlich/unregelmäßig erw.	0	0	1	0	1	2	-	-	-	-	2	3	-	0	1	-
Erwerbstätig, Umfang unbekannt	-	-	-	-	-	-	-	-	-	-	-	-	-	-	-	-
Z. Zt. nicht erwerbstätig (arbeitslos, Krankengeld)	1	1	3	0	1	3	-	0	3	-	2	3	-	2	3	-
Rentner/Pensionär noch (nebenher) erwerbstätig	6	6	4	7	6	6	6	6	24	3	5	1	11	8	8	8
Nicht mehr erwerbstätig	67	66	28	92	69	36	92	88	39	96	56	34	87	62	38	90
Zahl der Erwerbsjahre																
1 - u. 5 Jahre	0	0	0	0	0	1	0	1	4	0	-	-	-	1	1	-
5 - u. 10 Jahre	0	0	0	0	0	0	0	0	-	0	0	-	1	1	1	-
10 - u. 15 Jahre	0	0	0	0	0	1	0	-	-	-	1	0	1	1	1	0
15 - u. 20 Jahre	1	0	0	0	1	2	0	0	-	0	1	2	0	2	4	1
20 - u. 25 Jahre	1	1	1	0	2	4	1	1	2	1	2	4	0	3	5	1
25 - u. 30 Jahre	3	3	4	2	4	7	2	2	6	1	6	9	2	5	3	6
30 - u. 35 Jahre	8	7	12	4	10	14	7	5	5	5	12	14	9	13	18	7
35 - u. 40 Jahre	17	17	23	13	16	19	14	13	15	13	17	19	14	19	20	18
40 - u. 45 Jahre	33	33	37	30	34	37	33	36	47	34	35	38	31	32	31	33
45 Jahre und mehr	37	39	22	50	31	15	42	42	20	46	25	13	42	24	16	33
I N S G E S A M T	100	100	100	100	100	100	100	100	100	100	100	100	100	100	100	100
K.A. - Erwerbsjahre	9	9	9	9	11	12	11	11	10	11	12	14	10	11	9	14
Erwerbsjahre je Erwerbsperson	41	42	39	43	40	37	42	42	39	43	39	37	42	38	36	40

Erwerbs- / Ruhestandsstatus, Erwerbsjahre - Nettoeinkommen der Person (ZY090) (Betrag je Bezieher/in)

EUR/MONAT

Teilgesamtheit: Männer ab 55 Jahren (ohne Heimbewohner) - a l t e L ä n d e r (mit West-Berlin)

	+-- ALLE +--			+ V E R H E I R A T E T E +			+----- A L L E I N S T E H E N D E N A C H F A M I L I E N S T A N D -----+											
	Alle	+-----		Alle	+-----		Alle	+-----			+-----			+-----				
		55-u. 65 J.	65 u. älter		55-u. 65 J.	65 u. älter		Alle	+-----		+-----		+-----		+-----			
								Verwitwet	Geschieden/Getr.		Lebend		Ledig					
Basis hochger. (in Tsd.)	9322	6956	2839	4117	2366	981	1385	808	110	698	905	526	379	653	345	308		
Basis ungewichtet	7861	6122	2019	4103	1739	514	1225	790	58	732	565	279	286	384	177	207		
Erwerbs-/Ruhestandsstatus																		
Nie erwerbstätig gewesen	(507)	/	/	/	/	-	/	/	-	/	/	-	/	/	-	/		
Voll erwerbstätig	2597	2718	2710	(3133)	2150	2148	/	(2253)	(2307)	/	2093	2088	/	2228	2222	/		
Regelmäßig teilzeitbeschäftigt	1740	1928	1860	/	(1359)	(1325)	/	/	/	-	(1358)	(1358)	-	(1286)	(1188)	/		
Regelmäßig geringfügig besch.	646	(689)	(697)	/	(542)	(542)	-	-	-	-	/	/	-	/	/	-		
Gelegentlich/unregelmäßig erw.	(1221)	(2091)	(2262)	/	(480)	(480)	-	-	-	-	/	/	-	/	/	-		
Erwerbstätig, Umfang unbekannt	-	-	-	-	-	-	-	-	-	-	-	-	-	-	-	-		
Z. Zt. nicht erwerbstätig (arbeitslos, Krankengeld)	1283	1351	1357	/	(1074)	(1074)	-	/	/	-	/	/	-	/	/	-		
Rentner/Pensionär noch (nebenher) erwerbstätig	2627	2693	2507	2779	2450	(2185)	2622	3030	(2726)	(3375)	(2788)	/	(2560)	(1616)	(1261)	(2019)		
Nicht mehr erwerbstätig	1553	1611	1427	1648	1390	1046	1484	1624	(1389)	1639	1182	1056	1251	1239	912	1386		
Zahl der Erwerbsjahre																		
1 - u. 5 Jahre	(1107)	/	/	/	/	/	/	/	/	/	-	-	-	/	/	-		
5 - u. 10 Jahre	/	/	/	/	/	/	/	/	-	/	/	-	/	/	/	-		
10 - u. 15 Jahre	(904)	/	/	/	/	/	/	-	-	-	/	/	/	/	/	/		
15 - u. 20 Jahre	1245	(1316)	/	(1103)	(1180)	(1246)	/	/	-	/	/	/	/	/	/	/		
20 - u. 25 Jahre	1650	1740	(2006)	(1131)	(1544)	(1551)	/	/	/	/	(1785)	(1843)	/	(1420)	/	/		
25 - u. 30 Jahre	2351	2742	3339	1683	1617	(1763)	(1321)	(1884)	/	/	(1821)	(1876)	/	(1118)	/	(1065)		
30 - u. 35 Jahre	2159	2403	2610	2019	1603	1632	1560	1861	/	1784	1537	1691	(1225)	1552	(1490)	(1748)		
35 - u. 40 Jahre	2110	2271	2518	1966	1608	1627	1591	1813	(2340)	1716	1453	1447	1462	1614	1698	1503		
40 - u. 45 Jahre	1887	1972	2149	1824	1640	1631	1647	1886	(2183)	1820	1500	1590	1356	1508	1440	1585		
45 Jahre und mehr	1731	1755	2018	1676	1637	1779	1602	1631	(1719)	1625	1713	1886	1641	1538	(1671)	1466		
I N S G E S A M T	1854	1944	2251	1735	1589	1619	1568	1739	2002	1697	1527	1604	1419	1488	1516	1457		
K.A. - Erwerbsjahre	1512	1553	1781	1392	1420	1498	1361	1555	/	1551	1219	1310	1038	1559	(1893)	(1302)		

Erwerbs- / Ruhestandsstatus, Erwerbsjahre - Prozentuale Verteilung der Personen

Teilgesamtheit: Frauen ab 55 Jahren (ohne Heimbewohner) - a l t e L ä n d e r (mit West-Berlin)

	+-- ALLE +--			+ V E R H E I R A T E T E +			+----- A L L E I N S T E H E N D E -----+ +			+----- N A C H F A M I L I E N S T A N D -----+ +			+----- L e d i g -----+ +				
	Alle	+-----+ +		Alle	+-----+ +		Alle	+-----+ +		Alle	+-----+ +		Alle	+-----+ +			
		55-u. 65 J.	65 u. älter		55-u. 65 J.	65 u. älter		55-u. 65 J.	65 u. älter		55-u. 65 J.	65 u. älter		55-u. 65 J.	65 u. älter		
Basis hochger. (in Tsd.)	11140	5848	2572	3276	5292	1104	4188	3643	408	3234	963	482	481	686	213	472	
Basis ungewichtet	9901	5345	2058	3287	4556	728	3828	3135	250	2885	789	339	450	632	139	493	
Erwerbs-/Ruhestandsstatus																	
Nie erwerbstätig gewesen	5	4	3	5	6	1	7	8	1	8	1	0	2	1	-	1	
Voll erwerbstätig	6	7	15	0	6	27	0	0	4	-	20	40	0	13	42	-	
Regelmäßig teilzeitbeschäftigt	5	8	17	0	1	7	0	0	0	-	6	11	0	3	10	-	
Regelmäßig geringfügig besch.	2	4	9	0	1	3	0	0	1	-	3	5	-	1	3	0	
Gelegentlich/unregelmäßig erw.	1	1	2	0	0	1	0	-	-	-	1	2	0	1	3	-	
Erwerbstätig, Umfang unbekannt	-	-	-	-	-	-	-	-	-	-	-	-	-	-	-	-	
Z. Zt. nicht erwerbstätig (arbeitslos, Krankengeld)	1	1	3	-	1	4	-	0	3	-	2	3	-	2	5	-	
Rentner/Pensionär noch (nebenher) erwerbstätig	4	2	1	2	6	17	3	7	40	2	6	4	7	2	2	2	
Nicht mehr erwerbstätig	81	78	54	97	85	41	97	92	52	98	63	34	92	78	35	97	
Zahl der Erwerbsjahre																	
1 - u. 5 Jahre	4	4	3	5	4	2	5	6	3	6	2	1	3	0	-	0	
5 - u. 10 Jahre	12	13	10	16	11	4	13	16	10	16	2	2	3	0	1	-	
10 - u. 15 Jahre	11	13	11	15	9	4	11	13	8	13	4	3	5	2	1	3	
15 - u. 20 Jahre	9	10	9	11	8	5	9	10	6	11	7	6	7	1	2	1	
20 - u. 25 Jahre	8	9	9	9	8	8	8	9	7	9	8	8	7	3	6	2	
25 - u. 30 Jahre	9	10	10	9	8	9	8	8	11	8	9	10	7	5	5	5	
30 - u. 35 Jahre	11	10	13	8	12	20	10	10	21	9	17	19	16	13	22	9	
35 - u. 40 Jahre	13	12	15	9	14	21	12	10	16	10	20	22	18	22	29	19	
40 - u. 45 Jahre	14	13	16	11	16	21	15	11	16	11	21	21	21	34	28	36	
45 Jahre und mehr	8	7	4	9	9	5	10	7	3	8	9	6	13	20	8	26	
I N S G E S A M T	100	100	100	100	100	100	100	100	100	100	100	100	100	100	100	100	
K.A. - Erwerbsjahre	14	12	14	11	15	17	14	15	19	14	15	16	14	14	14	14	
Erwerbsjahre je Erwerbsperson	26	25	26	23	27	31	26	24	28	23	32	32	32	38	36	39	

Erwerbs- / Ruhestandsstatus, Erwerbsjahre - Nettoeinkommen der Person (ZY090) (Betrag je Bezieher/in)

EUR/MONAT

Teilgesamtheit: Frauen ab 55 Jahren (ohne Heimbewohner) - a l t e L ä n d e r (mit West-Berlin)

	+-- ALLE +--			+ V E R H E I R A T E T E +			+----- A L L E I N S T E H E N D E -----+ +			+----- N A C H F A M I L I E N S T A N D -----+ +						
	Alle	+-----+ +		Alle	+-----+ +		Alle	+-----+ +		+-----+ +		+-----+ +		+-----+ +		
		55-u. 65 J.	65 u. älter		55-u. 65 J.	65 u. älter		Verwitwet	Geschieden/Getr.	lebend	Ledig	55-u. 65 J.	65 u. älter			
Basis hochger. (in Tsd.)	11140	5848	2572	3276	5292	1104	4188	3643	408	3234	963	482	481	686	213	472
Basis ungewichtet	9901	5345	2058	3287	4556	728	3828	3135	250	2885	789	339	450	632	139	493
Erwerbs-/Ruhestandsstatus																
Nie erwerbstätig gewesen	748	220	270	195	969	/	974	987	/	991	/	/	/	/	-	/
Voll erwerbstätig	1852	1795	1785	/	1927	1930	/	/	/	-	1797	1800	/	2167	2167	-
Regelmäßig teilzeitbeschäftigt	1132	1074	1064	/	1471	1472	/	/	/	-	1300	1298	/	(1985)	(1985)	-
Regelmäßig geringfügig besch.	498	470	476	/	(679)	(679)	-	/	/	-	(636)	(636)	-	/	/	-
Gelegentlich/unregelmäßig erw.	539	389	413	/	(999)	(959)	/	-	-	-	/	/	/	/	/	-
Erwerbstätig, Umfang unbekannt	-	-	-	-	-	-	-	-	-	-	-	-	-	-	-	-
Z. Zt. nicht erwerbstätig (arbeitslos, Krankengeld)	784	659	659	-	(999)	(999)	-	/	/	-	(864)	(864)	-	/	/	-
Rentner/Pensionär noch (nebenher) erwerbstätig	1663	1742	(1553)	1804	1637	1825	1343	1605	1739	1309	1799	(2436)	1442	(1582)	/	(1274)
Nicht mehr erwerbstätig	911	595	599	593	1187	1094	1197	1212	1154	1216	1010	984	1020	1228	1162	1238
Zahl der Erwerbsjahre																
1 - u. 5 Jahre	707	274	311	261	1042	/	1061	1060	/	1068	(874)	/	(1000)	/	-	/
5 - u. 10 Jahre	747	397	442	383	1143	(1139)	1143	1154	(1193)	1151	(906)	/	/	/	/	-
10 - u. 15 Jahre	702	398	442	379	1109	(884)	1134	1145	(1045)	1152	(863)	(588)	(1045)	(695)	/	(683)
15 - u. 20 Jahre	787	486	578	434	1178	1129	1187	1211	(1098)	1219	901	(878)	(922)	/	/	/
20 - u. 25 Jahre	900	631	705	580	1223	1285	1206	1274	(1355)	1265	1069	(1254)	(861)	(1061)	/	/
25 - u. 30 Jahre	1050	806	904	721	1374	1564	1311	1371	(1529)	1343	1363	(1612)	(1027)	(1424)	/	(1399)
30 - u. 35 Jahre	1281	1096	1247	913	1461	1707	1317	1446	1594	1399	1326	1494	1135	1775	(2305)	1146
35 - u. 40 Jahre	1229	1066	1202	897	1389	1532	1317	1432	1599	1396	1317	1473	1123	1381	1569	1249
40 - u. 45 Jahre	1275	1065	1138	981	1460	1583	1414	1507	1728	1464	1365	1571	1158	1469	1459	1472
45 Jahre und mehr	1071	940	1106	884	1177	1506	1130	1185	/	1155	1196	(1412)	1092	1150	(1492)	1105
I N S G E S A M T	999	742	903	628	1253	1454	1201	1241	1422	1218	1216	1383	1051	1373	1677	1237
K.A. - Erwerbsjahre	978	750	844	669	1164	1332	1113	1154	1277	1133	1134	1286	963	1270	(1607)	1121

* TNS INFRATEST SOZIALFORSCHUNG *

Erwerbs- / Ruhestandsstatus, Erwerbsjahre - Prozentuale Verteilung der Personen

Teilgesamtheit: Männer und Frauen ab 65 Jahren (ohne Heimbewohner) - a l t e L ä n d e r (mit West-Berlin)

	+-- alle --+	+-- LETZTE / HEUTIGE BERUFLICHE STELLUNG ("Alle" einschl. nie erwerbstätig und K.A. zur beruflichen Stellung) -----+											
		+----- M ä n n e r -----+						+----- F r a u e n -----+					
		Alle	Arbeiter	An- gestellte	Beamte/ Ber.-Sold	Selbst- ständige	Mit- helfende	Alle	Arbeiter	An- gestellte	Beamte/ Ber.-Sold	Selbst- ständige	Mit- helfende
Basis hochger. (in Tsd.)	12965	5501	2100	2031	606	718	6	7464	2627	3353	146	318	487
Basis ungewichtet	12443	5328	1935	1861	762	727	8	7115	2437	3133	186	299	512
Erwerbs-/Ruhestandsstatus													
Nie erwerbstätig gewesen	3	0	-	-	-	-	-	6	-	-	-	-	-
Voll erwerbstätig	0	1	0	0	2	3	-	0	-	0	1	0	-
Regelmäßig teilzeitbeschäftigt	0	0	-	0	1	0	-	0	0	0	2	-	-
Regelmäßig geringfügig besch.	0	0	-	0	-	-	-	0	0	0	-	1	-
Gelegentlich/unregelmäßig erw.	0	0	-	-	-	0	-	0	-	0	-	1	-
Erwerbstätig, Umfang unbekannt	-	-	-	-	-	-	-	-	-	-	-	-	-
Z. Zt. nicht erwerbstätig (arbeitslos, Krankengeld)	0	0	0	0	-	-	-	-	-	-	-	-	-
Rentner/Pensionär noch (nebenher) erwerbstätig	4	7	4	6	6	19	-	3	2	3	1	11	4
Nicht mehr erwerbstätig	95	92	96	93	92	77	[100]	97	98	97	97	86	96
Zahl der Erwerbsjahre													
1 - u. 5 Jahre	3	0	-	0	-	0	-	5	7	4	2	1	4
5 - u. 10 Jahre	8	0	0	0	-	-	-	14	19	12	8	1	8
10 - u. 15 Jahre	7	0	0	0	-	0	-	13	16	12	2	3	6
15 - u. 20 Jahre	5	0	0	0	0	0	-	10	12	9	3	7	5
20 - u. 25 Jahre	5	0	1	0	1	0	[8]	8	8	9	3	6	4
25 - u. 30 Jahre	5	2	2	2	2	3	-	8	7	10	7	6	4
30 - u. 35 Jahre	7	5	4	5	9	3	-	9	8	9	11	19	9
35 - u. 40 Jahre	12	13	11	12	24	9	[6]	10	8	11	28	16	11
40 - u. 45 Jahre	21	31	31	32	35	21	[59]	13	10	14	29	14	19
45 Jahre und mehr	27	48	50	48	30	63	[26]	10	7	9	6	28	30
I N S G E S A M T	100	100	100	100	100	100	[100]	100	100	100	100	100	100
K.A. - Erwerbsjahre	11	9	8	4	9	24	[7]	13	12	10	11	34	28
Erwerbsjahre je Erwerbsperson	33	43	43	43	41	45	[43]	25	21	25	33	36	34

Erwerbs- / Ruhestandsstatus, Erwerbsjahre - Nettoeinkommen der Person (ZY090) (Betrag je Bezieher/in)

EUR/MONAT

Teilgesamtheit: Männer und Frauen ab 65 Jahren (ohne Heimbewohner) - a l t e L ä n d e r (mit West-Berlin)

	+-- alle +--	+-- LETZTE / HEUTIGE BERUFLICHE STELLUNG ("Alle" einschl. nie erwerbstätig und K.A. zur beruflichen Stellung) -----+ + M ä n n e r -----+ + F r a u e n -----+											
		Alle	Arbeiter	An- gestellte	Beamte/ Ber.-Sold	Selbst- ständige	Mit- helfende	Alle	Arbeiter	An- gestellte	Beamte/ Ber.-Sold	Selbst- ständige	Mit- helfende
Basis hochger. (in Tsd.)	12965	5501	2100	2031	606	718	6	7464	2627	3353	146	318	487
Basis ungewichtet	12443	5328	1935	1861	762	727	8	7115	2437	3133	186	299	512
Erwerbs-/Ruhestandsstatus													
Nie erwerbstätig gewesen	796	/	-	-	-	-	-	802	-	-	-	-	-
Voll erwerbstätig	2822	2852	/	/	/	(2698)	-	/	-	/	/	/	-
Regelmäßig teilzeitbeschäftigt	(2395)	/	-	/	/	/	-	/	-	/	/	/	-
Regelmäßig geringfügig besch.	(399)	/	-	/	-	-	-	(328)	/	/	-	/	-
Gelegentlich/unregelmäßig erw.	/	/	-	-	-	/	-	/	-	/	-	/	-
Erwerbstätig, Umfang unbekannt	-	-	-	-	-	-	-	-	-	-	-	-	-
Z. Zt. nicht erwerbstätig (arbeitslos, Krankengeld)	/	/	/	/	-	-	-	-	-	-	-	-	-
Rentner/Pensionär noch (nebenher) erwerbstätig	2309	2740	1363	2583	3278	3490	-	1524	896	1230	/	(2994)	(1693)
Nicht mehr erwerbstätig	1221	1607	1258	1921	2275	1175	/	942	796	1064	2147	934	686
Zahl der Erwerbsjahre													
1 - u. 5 Jahre	775	/	-	/	-	/	-	757	714	828	/	/	(651)
5 - u. 10 Jahre	774	/	/	/	-	-	-	773	646	895	/	/	(847)
10 - u. 15 Jahre	754	(1111)	/	/	-	/	-	749	702	790	/	/	(735)
15 - u. 20 Jahre	822	(1045)	/	/	/	/	-	816	743	888	/	(653)	(796)
20 - u. 25 Jahre	925	(1265)	(954)	/	/	/	/	909	766	986	/	(892)	(914)
25 - u. 30 Jahre	1106	1565	985	(1942)	(2416)	(1639)	-	1024	848	1080	(2104)	(1412)	(875)
30 - u. 35 Jahre	1377	1866	1065	2277	2644	(1492)	-	1151	923	1213	(2702)	1019	1319
35 - u. 40 Jahre	1511	1865	1177	2119	2639	1682	/	1151	920	1229	2130	1108	672
40 - u. 45 Jahre	1603	1778	1281	2018	2317	2188	/	1257	989	1397	2351	(1104)	664
45 Jahre und mehr	1537	1661	1344	1909	2209	1616	/	1030	973	1201	(2061)	1020	596
I N S G E S A M T	1276	1693	1262	1968	2353	1660	/	959	797	1068	2151	1171	732
K.A. - Erwerbsjahre	1101	1382	1075	1641	1961	1425	/	951	814	1009	(1822)	1448	693

* TNS INFRATEST SOZIALFORSCHUNG *

Erwerbs- / Ruhestandsstatus, Erwerbsjahre - Prozentuale Verteilung der Personen

Teilgesamtheit: Männer ab 55 Jahren (ohne Heimbewohner) - a l t e L ä n d e r (mit West-Berlin)

	M ä n n e r - T ä t i g k e i t s n i v e a u																
	A r b e i t e r				A n g e s t e l l t e					B e a m t e, B e r u f s s o l.		S e l b s t s t ä n d i g e					M i t - h e l - f e n d e
	Alle Männer	Ange-lernt	Fach-arbeiter	Meister/Polier	Ange-lernt	Einf./Fachkr.	Mittl./Fachkr.	Gehob./Fachkr.	Hochq./Leit.	Einf./Mittl.D.	Gehob./Höher.D.	Land-wirte	Hand-werker	Verkam./Freib.	Sonst./Freib.	Gewerbe-treib.	
Basis hochger. (in Tsd.)	9322	1004	2116	310	84	394	1262	823	903	395	738	241	285	157	143	402	9
Basis ungewichtet	7861	809	1720	260	71	315	1008	669	742	355	792	232	256	132	106	337	10
Erwerbs-/Ruhestandsstatus																	
Nie erwerbstätig gewesen	0	-	-	-	-	-	-	-	-	-	-	-	-	-	-	-	-
Voll erwerbstätig	23	15	21	14	5	22	26	24	28	12	38	18	28	43	37	28	(16)
Regelmäßig teilzeitbeschäftigt	2	1	1	0	2	3	1	2	1	1	4	1	0	3	1	3	-
Regelmäßig geringfügig besch.	1	1	0	-	3	2	0	0	0	-	-	0	0	-	2	1	(14)
Gelegentlich/unregelmäßig erw.	0	1	0	1	-	-	-	0	0	-	-	-	-	2	7	1	-
Erwerbstätig, Umfang unbekannt	-	-	-	-	-	-	-	-	-	-	-	-	-	-	-	-	-
Z. Zt. nicht erwerbstätig (arbeitslos, Krankengeld)	1	2	2	2	-	2	1	2	1	-	-	0	-	-	-	1	-
Rentner/Pensionär noch (nebenher) erwerbstätig	6	4	4	4	5	5	4	6	6	6	4	7	14	18	19	14	-
Nicht mehr erwerbstätig	67	76	71	78	85	66	67	65	63	81	54	73	58	34	33	51	(70)
Zahl der Erwerbsjahre																	
1 - u. 5 Jahre	0	0	-	-	-	2	0	-	0	-	-	1	-	1	-	-	-
5 - u. 10 Jahre	0	0	0	-	-	1	0	0	-	-	-	-	-	-	-	-	-
10 - u. 15 Jahre	0	1	0	-	-	1	0	0	0	-	-	-	-	-	-	0	-
15 - u. 20 Jahre	1	1	1	-	-	2	1	-	0	-	1	1	2	-	-	-	-
20 - u. 25 Jahre	1	2	1	-	-	2	1	1	2	0	1	0	0	-	1	-	(5)
25 - u. 30 Jahre	3	3	2	1	7	2	2	2	5	3	5	3	2	23	16	-	-
30 - u. 35 Jahre	8	9	5	3	4	7	4	9	11	8	20	6	3	18	15	6	-
35 - u. 40 Jahre	17	20	13	8	22	14	14	16	20	23	28	7	15	21	22	10	(4)
40 - u. 45 Jahre	33	31	38	35	38	34	36	35	31	39	30	33	20	20	23	25	(57)
45 Jahre und mehr	37	32	41	53	28	35	42	37	31	27	15	49	57	18	23	58	(33)
I N S G E S A M T	100	100	100	100	100	100	100	100	100	100	100	100	100	100	100	100	(100)
K.A. - Erwerbsjahre	9	13	8	6	17	9	6	4	4	13	6	26	23	9	13	23	(5)
Erwerbsjahre je Erwerbsperson	41	40	42	44	41	40	42	42	40	41	38	43	45	37	38	45	(43)

Erwerbs- / Ruhestandsstatus, Erwerbsjahre - Nettoeinkommen der Person (ZY090) (Betrag je Bezieher/in)

Teilgesamtheit: Männer ab 55 Jahren (ohne Heimbewohner) - a l t e L ä n d e r (mit West-Berlin)

	M ä n n e r - T ä t i g k e i t s n i v e a u																
	A r b e i t e r				A n g e s t e l l t e					B e a m t e , B e r u f s s o l .		S e l b s t s t ä n d i g e					M i t - h e l - f e n d e
	Alle Männer	Ange-lernt	Fach-arbeiter	Meister/Polier	Ange-lernt	Einf.-Fachkr.	Mittl.-Fachkr.	Gehob.-Fachkr.	Hochq./Leit.	Einf./Mittl.D.	Gehob./Höher.D.	Land-wirte	Hand-werker	Verkam.-Freib.	Sonst.-Freib.	Gewerbe-treib.	
Basis hochger. (in Tsd.)	9322	1004	2116	310	84	394	1262	823	903	395	738	241	285	157	143	402	9
Basis ungewichtet	7861	809	1720	260	71	315	1008	669	742	355	792	232	256	132	106	337	10
Erwerbs-/Ruhestandsstatus																	
Nie erwerbstätig gewesen	(507)	-	-	-	-	-	-	-	-	-	-	-	-	-	-	-	-
Voll erwerbstätig	2597	1601	1788	2243	/	1735	2285	2791	4153	2277	3293	(1959)	2203	4836	2851	2350	/
Regelmäßig teilzeitbeschäftigt	1740	/	(1142)	/	/	/	(1675)	(1979)	/	/	(2666)	/	/	/	/	/	-
Regelmäßig geringfügig besch.	646	/	/	/	/	/	/	/	/	/	-	/	/	-	/	/	/
Gelegentlich/unregelmäßig erw.	(1221)	/	/	/	-	-	-	/	/	-	-	-	-	/	/	/	-
Erwerbstätig, Umfang unbekannt	-	-	-	-	-	-	-	-	-	-	-	-	-	-	-	-	-
Z. Zt. nicht erwerbstätig (arbeitslos, Krankengeld)	1283	/	1151	/	-	/	(1163)	(1569)	/	-	-	/	-	-	-	/	-
Rentner/Pensionär noch (nebenher) erwerbstätig	2627	(1347)	1489	(1707)	/	(1765)	1653	2186	4506	(2214)	3753	(1107)	2501	(6619)	(2470)	3611	-
Nicht mehr erwerbstätig	1553	1019	1253	1438	1188	1266	1599	1898	2528	1647	2686	800	1121	2512	1262	1166	/
Zahl der Erwerbsjahre																	
1 - u. 5 Jahre	(1107)	/	-	-	-	/	/	-	/	-	-	/	-	/	-	-	-
5 - u. 10 Jahre	/	/	/	-	-	/	/	/	-	-	-	-	-	-	-	-	-
10 - u. 15 Jahre	(904)	/	/	-	-	/	/	/	/	-	-	-	-	-	-	/	-
15 - u. 20 Jahre	1245	/	/	-	-	/	/	-	/	-	/	/	/	-	-	-	-
20 - u. 25 Jahre	1650	(837)	(858)	-	-	/	/	/	/	/	/	/	/	-	/	-	/
25 - u. 30 Jahre	2351	(961)	(878)	/	/	/	(1457)	(1706)	3321	/	(3297)	/	/	(5079)	(1475)	-	-
30 - u. 35 Jahre	2159	965	1087	/	/	(1301)	1480	2476	3429	(1611)	3217	(1152)	/	(3746)	(1345)	(1185)	-
35 - u. 40 Jahre	2110	1076	1323	(1354)	(1119)	1419	1851	2222	3754	1873	3041	(613)	(1593)	(4613)	(2336)	(1376)	/
40 - u. 45 Jahre	1887	1181	1445	1749	(1188)	1450	1825	2101	3020	1767	2935	1155	1887	(4791)	(2261)	2132	/
45 Jahre und mehr	1731	1233	1406	1537	(1377)	1428	1770	2029	2674	1745	2667	841	1464	(2905)	(2832)	2080	/
I N S G E S A M T	1854	1105	1367	1550	1158	1378	1768	2120	3112	1761	2964	1023	1614	4275	2036	1862	/
K.A. - Erwerbsjahre	1512	954	1229	(1178)	(810)	(1255)	1638	(2035)	(2939)	1686	2455	1256	1712	(4373)	(1326)	1491	/

Erwerbs- / Ruhestandsstatus, Erwerbsjahre - Prozentuale Verteilung der Personen

Teilgesamtheit: Frauen ab 55 Jahren (ohne Heimbewohner) - a l t e L ä n d e r (mit West-Berlin)

	Frauen - Tätigkeitsniveau																
	Arbeiter				Angestellte					Beamte, Berufssol.		Selbstständige					Mithelfende
	Alle Frauen	Ange-lernt	Fach-arbeiter	Meister/Polier	Ange-lernt	Einf./Fachkr.	Mittl./Fachkr.	Gehob./Fachkr.	Hochq./Leit.	Einf./Mittl.D.	Gehob./Höher.D.	Land-wirte	Hand-werker	Verkam./Freib.	Sonst./Freib.	Gewerbe-treib.	
Basis hochger. (in Tsd.)	11140	2730	781	16	675	1919	2244	495	191	80	294	98	67	52	102	206	558
Basis ungewichtet	9901	2432	683	15	576	1665	1938	427	156	69	284	89	57	40	87	183	570
Erwerbs-/Ruhestandsstatus																	
Nie erwerbstätig gewesen	5	-	-	-	-	-	-	-	-	-	-	-	-	-	-	-	-
Voll erwerbstätig	6	2	4	-	3	5	9	15	25	12	29	6	6	42	17	14	1
Regelmäßig teilzeitbeschäftigt	5	2	5	-	4	7	7	6	6	3	16	-	-	4	10	2	1
Regelmäßig geringfügig besch.	2	3	2	-	4	4	2	1	1	-	-	2	-	7	13	3	1
Gelegentlich/unregelmäßig erw.	1	1	0	-	1	1	0	0	1	-	-	-	-	-	9	2	1
Erwerbstätig, Umfang unbekannt	-	-	-	-	-	-	-	-	-	-	-	-	-	-	-	-	-
Z. Zt. nicht erwerbstätig (arbeitslos, Krankengeld)	1	1	2	-	1	1	2	1	-	-	-	-	-	-	-	-	-
Rentner/Pensionär noch (nebenher) erwerbstätig	4	3	3	-	4	3	5	5	3	-	5	2	17	10	8	13	5
Nicht mehr erwerbstätig	81	88	85	(100)	82	80	76	72	65	86	51	90	78	37	42	65	92
Zahl der Erwerbsjahre																	
1 - u. 5 Jahre	4	7	6	(4)	9	5	1	1	0	3	1	-	-	-	2	-	3
5 - u. 10 Jahre	12	16	20	-	16	15	9	3	3	14	3	2	-	-	-	1	8
10 - u. 15 Jahre	11	14	18	(25)	13	14	9	5	5	-	3	3	4	-	3	4	6
15 - u. 20 Jahre	9	11	9	(10)	11	11	8	8	6	4	2	2	8	6	12	5	5
20 - u. 25 Jahre	8	9	6	(7)	12	10	8	8	3	8	3	5	3	12	8	8	4
25 - u. 30 Jahre	9	9	6	(2)	9	9	10	10	13	1	8	6	4	11	17	11	4
30 - u. 35 Jahre	11	9	9	-	9	8	12	15	17	17	30	15	7	28	26	22	11
35 - u. 40 Jahre	13	9	8	(31)	9	12	15	17	15	33	31	15	34	26	20	10	12
40 - u. 45 Jahre	14	10	14	(10)	7	11	21	22	22	17	16	18	19	13	6	21	20
45 Jahre und mehr	8	6	5	(12)	5	5	8	11	15	5	3	36	22	4	7	18	26
I N S G E S A M T	100	100	100	(100)	100	100	100	100	100	100	100	100	100	100	100	100	100
K.A. - Erwerbsjahre	14	14	14	(2)	18	12	8	10	7	15	10	25	44	12	31	34	27
Erwerbsjahre je Erwerbsperson	26	22	22	(27)	21	23	29	32	33	30	33	38	37	32	31	34	34

Erwerbs- / Ruhestandsstatus, Erwerbsjahre - Nettoeinkommen der Person (ZY090) (Betrag je Bezieher/in)

Teilgesamtheit: Frauen ab 55 Jahren (ohne Heimbewohner) - a l t e L ä n d e r (mit West-Berlin)

	Frauen - Tätigkeitsniveau																Mit- hef- fende
	Arbeiter				Angestellte					Beamte, Berufssol.		Selbstständige					
	Alle Frauen	Ange- lernt	Fach- arbeiter	Meister- Polier	Ange- lernt	Einf. Fachkr.	Mittl. Fachkr.	Gehob. Fachkr.	Hochq./ Leit.	Einf./ Mittl.D.	Gehob./ Höher.D.	Land- wirte	Hand- werker	Verkam- Freib.	Sonst. Freib.	Gewerbe- treib.	
Basis hochger. (in Tsd.)	11140	2730	781	16	675	1919	2244	495	191	80	294	98	67	52	102	206	558
Basis ungewichtet	9901	2432	683	15	576	1665	1938	427	156	69	284	89	57	40	87	183	570
Erwerbs-/Ruhestandsstatus																	
Nie erwerbstätig gewesen	748	-	-	-	-	-	-	-	-	-	-	-	-	-	-	-	-
Voll erwerbstätig	1852	1157	(1252)	-	(1417)	1437	1749	2088	2266	/	2774	/	/	(3108)	(1563)	(1658)	/
Regelmäßig teilzeitbeschäftigt	1132	807	(892)	-	(792)	961	1135	(1473)	/	/	2216	-	-	/	/	/	/
Regelmäßig geringfügig besch.	498	452	(342)	-	(443)	604	(486)	/	/	-	-	/	-	/	(496)	/	/
Gelegentlich/unregelmäßig erw.	539	(423)	/	-	/	(501)	/	/	/	-	-	-	-	-	/	/	/
Erwerbstätig, Umfang unbekannt	-	-	-	-	-	-	-	-	-	-	-	-	-	-	-	-	-
Z. Zt. nicht erwerbstätig (arbeitslos, Krankengeld)	784	(857)	(621)	-	/	(792)	(797)	/	-	-	-	-	-	-	-	-	-
Rentner/Pensionär noch (nebenher) erwerbstätig	1663	989	(1160)	-	(1022)	1321	1534	(1855)	/	-	(2946)	/	/	/	/	(3484)	(1727)
Nicht mehr erwerbstätig	911	770	748	(1047)	767	842	1106	1366	1564	1586	2237	597	949	(2497)	949	857	676
Zahl der Erwerbsjahre																	
1 - u. 5 Jahre	707	663	730	-	680	751	905	/	/	/	/	-	-	-	/	-	(651)
5 - u. 10 Jahre	747	655	532	-	591	713	1073	(1124)	/	/	/	/	-	-	-	/	816
10 - u. 15 Jahre	702	666	631	/	650	683	743	(1108)	/	-	/	/	/	-	/	/	(729)
15 - u. 20 Jahre	787	724	652	/	795	756	900	901	/	/	/	/	/	/	/	/	(724)
20 - u. 25 Jahre	900	736	698	/	775	875	958	(1500)	/	/	/	/	/	/	/	(890)	(961)
25 - u. 30 Jahre	1050	815	842	/	971	871	1047	1305	(2367)	/	(2781)	/	/	/	/	(1412)	(823)
30 - u. 35 Jahre	1281	822	1053	-	994	998	1242	1687	(2141)	/	2676	/	/	/	(831)	(1290)	1206
35 - u. 40 Jahre	1229	868	955	/	910	1072	1298	1497	(1826)	(1782)	2291	(810)	(1437)	(3141)	(1323)	(700)	625
40 - u. 45 Jahre	1275	955	1009	/	1086	1067	1438	1812	1741	(1650)	2595	(545)	/	/	/	(963)	704
45 Jahre und mehr	1071	926	(1078)	/	(812)	1024	1317	1322	(1630)	/	(2239)	(582)	/	/	/	(1173)	598
I N S G E S A M T	999	776	778	(1047)	781	883	1170	1495	1853	1612	2425	662	1200	2765	1042	1308	728
K.A. - Erwerbsjahre	978	811	721	/	670	926	1177	1680	(1709)	(1593)	(2170)	(692)	(1217)	/	(1102)	1813	689

Schul- und Berufsausbildung - Prozentuale Verteilung der Personen

Teilgesamtheit: Männer und Frauen ab 55 Jahren (ohne Heimbewohner) - a l t e L ä n d e r (mit West-Berlin)

	+-- ALLE --+	+----- M ä n n e r -----+						+----- F r a u e n -----+					
		Alle	55-u. 65 J.	65-u. 75 J.	75-u. 85 J.	85 u. älter	65 u. älter	Alle	55-u. 65 J.	65-u. 75 J.	75-u. 85 J.	85 u. älter	65 u. älter
Basis hochger. (in Tsd.)	20461	9322	3821	3546	1610	344	5501	11140	3676	3901	2594	970	7464
Basis ungewichtet	17762	7861	2533	2833	1836	659	5328	9901	2786	3146	2836	1133	7115

Schulbildung													

Volksschule	67	63	55	68	70	72	69	71	60	75	77	78	76
Mittlere Reife, Realschule	19	18	21	17	16	14	16	20	25	18	16	17	17
Abitur	14	19	25	15	15	14	15	9	15	7	7	5	7
S U M M E	100	100	100	100	100	100	100	100	100	100	100	100	100

Höchster Berufsabschluss													

Keine abgeschl. Ausbildung	26	12	10	11	18	17	14	39	23	40	53	57	47
Lehre / Gesellenprüfung	37	40	38	41	40	43	41	35	44	35	26	23	30
Berufsfach- / Handelsschule	9	6	5	7	7	6	7	11	11	12	11	10	11
Meister / Techniker	7	13	13	14	12	15	14	1	1	1	1	2	1
Ingenieur- / Fachhochschule	4	7	7	6	6	5	6	2	3	2	1	1	1
Hochschule / Lehrerausbildung	7	10	13	7	7	7	7	5	8	3	3	2	3
Beamtenausbildung	4	7	7	6	6	5	6	1	3	1	1	1	1
Sonstiger Abschluss	6	6	6	7	5	3	6	6	7	6	4	4	5
S U M M E	100	100	100	100	100	100	100	100	100	100	100	100	100

Tätigkeitsniveau													

Angel. Arbeiter/Angestellte	26	14	12	13	17	17	14	36	26	38	45	47	42
Facharbeiter/Teilfacharbeiter/ einfache Fachkraft (Dienst)	30	32	31	33	33	30	33	29	30	29	27	25	28
Meister/Polier, Fachkraft in mittlerer Position (Dienst)	24	23	23	24	24	25	24	25	29	24	21	21	22
Fachkraft in gehobener Position (Dienst)	11	15	17	14	13	15	14	7	11	6	5	5	6
Hochqualif. leitende Angest.	9	16	16	16	14	13	15	3	4	3	2	2	2
S U M M E	100	100	100	100	100	100	100	100	100	100	100	100	100

K.A. - Schulausbildung	1	0	0	0	1	2	1	1	1	1	1	1	1
K.A. - Berufsausbildung	2	1	0	1	1	2	1	3	2	3	4	8	4

Schul- und Berufsausbildung - Nettoeinkommen der Person (ZY090) (Betrag je Bezieher/in)

Teilgesamtheit: Männer und Frauen ab 55 Jahren (ohne Heimbewohner) - a l t e L ä n d e r (mit West-Berlin)

	+-- ALLE +--	+----- M ä n n e r -----+						+----- F r a u e n -----+					
		Alle	55-u. 65 J.	65-u. 75 J.	75-u. 85 J.	85 u. älter	65 u. älter	Alle	55-u. 65 J.	65-u. 75 J.	75-u. 85 J.	85 u. älter	65 u. älter
Basis hochger. (in Tsd.)	20461	9322	3821	3546	1610	344	5501	11140	3676	3901	2594	970	7464
Basis ungewichtet	17762	7861	2533	2833	1836	659	5328	9901	2786	3146	2836	1133	7115
Schulbildung													

Volksschule	1134	1502	1648	1431	1411	1367	1421	841	819	777	900	981	848
Mittlere Reife, Realschule	1563	2045	2122	2055	1809	1891	1978	1183	1168	1152	1152	1467	1193
Abitur	2475	2867	3029	2694	2718	2307	2678	1791	1933	1552	1715	1792	1634
Höchster Berufsabschluss													

Keine abgeschl. Ausbildung	873	1153	1247	1076	1150	1096	1106	794	708	740	851	921	813
Lehre / Gesellenprüfung	1264	1574	1711	1481	1479	1549	1485	941	926	870	1029	1202	951
Berufsfach- / Handelsschule	1318	1631	1782	1518	1603	1583	1547	1165	1128	1126	1181	1469	1181
Meister / Techniker	1718	1788	2017	1672	1600	1428	1636	1093	1091	1145	(825)	(1303)	1094
Ingenieur- / Fachhochschule	2346	2618	2820	2566	2228	2205	2451	1536	1436	1429	1932	/	1650
Hochschule / Lehrerausbildung	2800	3226	3371	2975	3369	2427	3046	2046	2260	1565	1944	(1900)	1729
Beamtenausbildung	2313	2407	2565	2285	2283	2061	2274	1900	1952	1845	(1676)	/	1816
Sonstiger Abschluss	1475	1886	2028	1872	1563	(1342)	1787	1099	1207	979	1142	1059	1033
Tätigkeitsniveau													

Angel. Arbeiter/Angestellte	860	1110	1112	1070	1174	1125	1108	777	712	720	850	942	797
Facharbeiter/Teilfacharbeiter/ einfache Fachkraft (Dienst)	1119	1372	1445	1297	1371	1395	1323	858	816	761	1005	1118	878
Meister/Polier, Fachkraft in mittlerer Position (Dienst)	1437	1745	1898	1635	1673	1600	1644	1180	1157	1131	1232	1431	1194
Fachkraft in gehobener Position (Dienst)	2080	2284	2538	2052	2136	1989	2070	1715	1884	1484	1608	1772	1548
Hochqualif. leitende Angest.	2995	3179	3589	2888	2866	2672	2871	2162	2472	1710	2168	(2087)	1880

I N S G E S A M T	1400	1854	2088	1719	1661	1568	1693	999	1088	898	996	1100	959

Schul- und Berufsausbildung - Prozentuale Verteilung der Personen

Teilgesamtheit: Männer ab 55 Jahren (ohne Heimbewohner) - a l t e L ä n d e r (mit West-Berlin)

	+-- ALLE +--			+ V E R H E I R A T E T E +			+----- A L L E I N S T E H E N D E N A C H F A M I L I E N S T A N D -----+ +----- Gesamt -----+ +----- Verwitwet -----+ +----- Geschieden/Getr. lebend -----+ +----- Ledig -----+									
	Alle	+-----+ 55-u. 65 u. 65 J. älter		Alle	+-----+ 55-u. 65 u. 65 J. älter		Alle	+-----+ 55-u. 65 u. 65 J. älter		Alle	+-----+ 55-u. 65 u. 65 J. älter		Alle	+-----+ 55-u. 65 u. 65 J. älter		
		Alle	55-u. 65 J.		65 u. älter	Alle		55-u. 65 J.	65 u. älter		Alle	55-u. 65 J.		65 u. älter	Alle	55-u. 65 J.
Basis hochger. (in Tsd.)	9322	6956	2839	4117	2366	981	1385	808	110	698	905	526	379	653	345	308
Basis ungewichtet	7861	6122	2019	4103	1739	514	1225	790	58	732	565	279	286	384	177	207
Schulbildung																
Volksschule	63	63	54	69	65	57	70	74	64	75	56	52	61	66	63	68
Mittlere Reife, Realschule	18	19	22	17	17	17	16	15	20	15	21	20	23	12	12	12
Abitur	19	19	25	15	19	25	14	11	16	10	23	28	16	22	24	19
S U M M E	100	100	100	100	100	100	100	100	100	100	100	100	100	100	100	100
Höchster Berufsabschluss																
Keine abgeschl. Ausbildung	12	11	8	12	16	14	17	16	19	15	12	11	15	22	18	26
Lehre / Gesellenprüfung	40	40	38	41	39	38	39	42	35	43	37	38	35	38	40	35
Berufsfach- / Handelsschule	6	6	5	7	6	5	7	7	8	7	6	5	7	6	4	9
Meister / Techniker	13	14	14	14	11	10	12	16	16	16	11	11	12	6	7	5
Ingenieur- / Fachhochschule	7	7	8	6	6	4	7	4	2	4	7	5	10	5	3	8
Hochschule / Lehrerausbildung	10	10	13	7	9	14	6	5	7	5	11	15	6	11	13	10
Beamtenausbildung	7	7	8	7	5	6	5	5	5	5	6	6	7	4	5	2
Sonstiger Abschluss	6	6	5	6	7	9	6	5	8	5	9	8	10	8	10	6
S U M M E	100	100	100	100	100	100	100	100	100	100	100	100	100	100	100	100
Tätigkeitsniveau																
Angekl. Arbeiter/Angestellte	14	12	10	13	19	19	19	16	20	16	16	13	20	26	26	27
Facharbeiter/Teilfacharbeiter/ einfache Fachkraft (Dienst)	32	31	29	33	35	37	33	36	38	36	37	39	34	31	35	27
Meister/Polier, Fachkraft in mittlerer Position (Dienst)	23	24	24	24	22	20	23	25	17	26	20	20	20	20	20	21
Fachkraft in gehobener Position (Dienst)	15	16	18	15	12	13	12	11	7	12	14	15	12	12	11	13
Hochqualif. leitende Angest.	16	17	18	16	12	12	12	12	18	11	13	12	14	11	9	13
S U M M E	100	100	100	100	100	100	100	100	100	100	100	100	100	100	100	100
K.A. - Schulausbildung	0	0	0	0	1	0	1	1	0	1	1	-	2	1	-	2
K.A. - Berufsausbildung	1	1	0	1	1	0	2	1	-	1	1	-	2	1	0	2

Schul- und Berufsausbildung - Nettoeinkommen der Person (ZY090) (Betrag je Bezieher/in)

EUR/MONAT

Teilgesamtheit: Männer ab 55 Jahren (ohne Heimbewohner) - a l t e L ä n d e r (mit West-Berlin)

	+-- ALLE --+			+ V E R H E I R A T E T E +			+----- A L L E I N S T E H E N D E -----+			+----- N A C H F A M I L I E N S T A N D -----+						
	Alle	+-----+-----+-----+		Alle	+-----+-----+-----+		Alle	+-----+-----+-----+		+-----+-----+-----+		+-----+-----+-----+		Alle	+-----+-----+-----+	
		55-u. 65 J.	65 u. älter		55-u. 65 J.	65 u. älter		Verwitwet	55-u. 65 J.	65 u. älter	Geschieden/Getr.	55-u. 65 J.	65 u. älter		lebend	55-u. 65 J.
Basis hochger. (in Tsd.)	9322	6956	2839	4117	2366	981	1385	808	110	698	905	526	379	653	345	308
Basis ungewichtet	7861	6122	2019	4103	1739	514	1225	790	58	732	565	279	286	384	177	207
Schulbildung																
Volksschule	1502	1548	1748	1441	1369	1379	1363	1531	1897	1481	1284	1381	1167	1244	1206	1284
Mittlere Reife, Realschule	2045	2148	2271	2037	1707	1590	1797	2217	(1903)	2287	1417	1486	1332	1608	(1681)	(1522)
Abitur	2867	3069	3333	2772	2266	2180	2377	2492	/	2475	2235	2102	2559	2169	2240	2071
Höchster Berufsabschluss																
Keine abgeschl. Ausbildung	1153	1128	1232	1082	1200	1271	1157	1450	/	1305	1123	1165	1078	1036	1065	1014
Lehre / Gesellenprüfung	1574	1626	1820	1502	1418	1402	1430	1570	(1696)	1553	1295	1356	1199	1377	1385	1368
Berufsfach- / Handelsschule	1631	1698	1866	1602	1440	(1528)	1393	1691	/	1607	1474	(1733)	(1191)	(1062)	/	(1211)
Meister / Techniker	1788	1829	2057	1672	1642	1857	1516	1697	(1923)	1662	1538	(1854)	1107	(1736)	(1815)	(1616)
Ingenieur- / Fachhochschule	2618	2803	2977	2634	1947	(1889)	1972	2099	/	2141	1758	(1714)	(1787)	(2153)	/	(2059)
Hochschule / Lehrerausbildung	3226	3442	3755	3073	2558	2302	2948	2810	/	2804	2515	2188	(3795)	2466	(2432)	(2515)
Beamtenausbildung	2407	2503	2664	2368	2017	2167	1890	2109	/	1945	1835	(1989)	(1636)	(2291)	(2196)	/
Sonstiger Abschluss	1886	1985	2377	1747	1659	1413	1896	2526	/	2737	1459	(1473)	(1442)	(1251)	(1255)	(1243)
Tätigkeitsniveau																
Angel. Arbeiter/Angestellte	1110	1140	1191	1111	1055	980	1103	1212	/	1258	1010	1021	1000	971	952	992
Facharbeiter/Teilfacharbeiter/ einfache Fachkraft (Dienst)	1372	1411	1547	1327	1267	1207	1314	1441	(1622)	1413	1160	1177	1133	1188	1119	1289
Meister/Polier, Fachkraft in mittlerer Position (Dienst)	1745	1794	1963	1677	1587	1659	1546	1765	/	1714	1459	1611	1254	1486	(1561)	1409
Fachkraft in gehobener Position (Dienst)	2284	2365	2651	2116	1969	2055	1906	2035	/	2035	1787	1934	1532	2182	(2306)	(2061)
Hochqualif. leitende Angest.	3179	3248	3698	2896	2902	3091	2780	3173	(2887)	3240	2691	(2964)	2384	2866	(3455)	(2389)
I N S G E S A M T	1854	1944	2251	1735	1589	1619	1568	1739	2002	1697	1527	1604	1419	1488	1516	1457

Schul- und Berufsausbildung - Prozentuale Verteilung der Personen

Teilgesamtheit: Frauen ab 55 Jahren (ohne Heimbewohner) - a l t e L ä n d e r (mit West-Berlin)

	+-- ALLE +--			+ V E R H E I R A T E T E +			+----- A L L E I N S T E H E N D E -----+ +			+----- N A C H F A M I L I E N S T A N D -----+ +						
	Alle	+-----+ +		Alle	+-----+ +		Alle	+-----+ +		+-----+ +		+-----+ +		+-----+ +		
		55-u. 65 J.	65 u. älter		55-u. 65 J.	65 u. älter		Verwitwet	Geschieden/Getr. lebend		Ledig					
Basis hochger. (in Tsd.)	11140	5848	2572	3276	5292	1104	4188	3643	408	3234	963	482	481	686	213	472
Basis ungewichtet	9901	5345	2058	3287	4556	728	3828	3135	250	2885	789	339	450	632	139	493
Schulbildung																
Volksschule	71	70	62	76	71	54	76	78	64	80	59	50	67	52	40	57
Mittlere Reife, Realschule	20	21	25	18	19	27	17	16	25	15	25	29	21	26	25	27
Abitur	9	9	13	6	10	20	7	6	10	5	16	21	12	22	35	16
S U M M E	100	100	100	100	100	100	100	100	100	100	100	100	100	100	100	100
Höchster Berufsabschluss																
Keine abgeschl. Ausbildung	39	33	23	41	45	23	51	51	30	54	28	19	38	32	16	40
Lehre / Gesellenprüfung	35	41	47	36	28	36	26	28	38	27	32	39	26	20	26	18
Berufsfach- / Handelsschule	11	11	10	11	11	12	11	11	14	10	12	11	13	15	9	18
Meister / Techniker	1	1	1	1	1	1	1	1	2	1	2	1	2	1	1	2
Ingenieur- / Fachhochschule	2	2	3	1	2	3	1	1	3	1	4	4	3	3	3	2
Hochschule / Lehrerausbildung	5	5	7	3	5	11	3	2	5	2	7	9	4	14	26	9
Beamtenausbildung	1	1	2	1	1	4	1	1	2	0	3	5	1	3	4	2
Sonstiger Abschluss	6	5	6	5	7	10	6	5	6	5	12	11	12	11	14	9
S U M M E	100	100	100	100	100	100	100	100	100	100	100	100	100	100	100	100
Tätigkeitsniveau																
Angekl. Arbeiter/Angestellte	36	32	25	38	41	29	45	47	37	49	32	27	37	24	19	26
Facharbeiter/Teilfacharbeiter/ einfache Fachkraft (Dienst)	29	32	34	31	25	21	26	26	22	27	23	22	23	21	18	22
Meister/Polier, Fachkraft in mittlerer Position (Dienst)	25	25	29	23	24	30	22	20	28	19	29	30	28	32	35	31
Fachkraft in gehobener Position (Dienst)	7	8	10	6	7	13	5	5	11	4	11	14	8	13	14	13
Hochqualif. leitende Angest.	3	2	3	2	4	7	3	2	2	2	5	7	3	11	14	9
S U M M E	100	100	100	100	100	100	100	100	100	100	100	100	100	100	100	100
K.A. - Schulausbildung	1	1	1	1	1	0	1	1	0	1	1	-	1	1	-	1
K.A. - Berufsausbildung	3	3	2	4	4	3	4	4	2	4	4	3	6	5	4	5

Schul- und Berufsausbildung - Nettoeinkommen der Person (ZY090) (Betrag je Bezieher/in)

EUR/MONAT

Teilgesamtheit: Frauen ab 55 Jahren (ohne Heimbewohner) - a l t e L ä n d e r (mit West-Berlin)

	+-- ALLE +--			+ V E R H E I R A T E T E +			+----- A L L E I N S T E H E N D E -----+ +									+----- N A C H F A M I L I E N S T A N D -----+ +		
	Alle	+-----		Alle	+-----		Alle	+-----		Alle	+-----		Alle	+-----		Alle	+-----	
		55-u. 65 J.	65 u. älter		55-u. 65 J.	65 u. älter		55-u. 65 J.	65 u. älter		Verwitwet	55-u. 65 J.		65 u. älter	Geschieden/Getr. lebend		55-u. 65 J.	65 u. älter
Basis hochger. (in Tsd.)	11140	5848	2572	3276	5292	1104	4188	3643	408	3234	963	482	481	686	213	472		
Basis ungewichtet	9901	5345	2058	3287	4556	728	3828	3135	250	2885	789	339	450	632	139	493		
Schulbildung																		
Volksschule	841	590	675	541	1081	1138	1070	1116	1235	1104	983	1054	930	952	1074	913		
Mittlere Reife, Realschule	1183	889	952	826	1513	1577	1486	1564	1576	1562	1409	1539	1225	1484	1682	1401		
Abitur	1791	1549	1784	1148	2020	2145	1928	2070	(2240)	2026	1760	1949	1431	2219	2354	2089		
Höchster Berufsabschluss																		
Keine abgeschl. Ausbildung	794	506	574	480	1001	966	1005	1035	1056	1034	856	873	847	893	(889)	894		
Lehre / Gesellenprüfung	941	701	782	627	1292	1297	1291	1338	1342	1338	1124	1190	1026	1324	1530	1191		
Berufsfach- / Handelsschule	1165	858	907	827	1469	1508	1458	1542	1699	1514	1220	1321	1127	1469	(1456)	1472		
Meister / Techniker	1093	926	(935)	919	1275	(1442)	1228	1378	/	1321	(1127)	/	/	/	/	/		
Ingenieur- / Fachhochschule	1536	1218	1335	1032	1952	(1627)	2188	(2307)	/	(2650)	(1464)	(1467)	(1460)	(2130)	/	(2105)		
Hochschule / Lehrerausbildung	2046	1878	2125	1351	2236	2468	2002	2300	(2996)	2044	2030	2168	(1722)	2321	2504	2077		
Beamtenausbildung	1900	1583	1783	1210	2208	(2139)	2303	(2161)	/	(2310)	(2153)	(2194)	/	(2347)	/	(2467)		
Sonstiger Abschluss	1099	775	830	722	1359	1695	1216	1264	(1458)	1232	1563	1964	1198	1276	(1411)	1182		
Tätigkeitsniveau																		
Angel. Arbeiter/Angestellte	777	490	573	451	1008	937	1021	1068	1069	1068	831	841	824	786	(750)	797		
Facharbeiter/Teilfacharbeiter/ einfache Fachkraft (Dienst)	858	586	691	507	1219	1172	1230	1297	1203	1308	1013	1101	930	1082	(1286)	1002		
Meister/Polier, Fachkraft in mittlerer Position (Dienst)	1180	891	958	828	1512	1535	1502	1591	1620	1585	1376	1492	1248	1454	1489	1435		
Fachkraft in gehobener Position (Dienst)	1715	1483	1696	1210	1988	2181	1848	1979	(1954)	1992	1936	2170	1541	2063	(2557)	1819		
Hochqualif. leitende Angest.	2162	1964	2354	1504	2310	2585	2105	2297	/	2302	2325	(2633)	(1650)	2309	(2603)	2085		
I N S G E S A M T	999	742	903	628	1253	1454	1201	1241	1422	1218	1216	1383	1051	1373	1677	1237		

Schul- und Berufsausbildung - Prozentuale Verteilung der Personen

Teilgesamtheit: Männer und Frauen ab 65 Jahren (ohne Heimbewohner) - a l t e L ä n d e r (mit West-Berlin)

	+-- alle +--	+-- LETZTE / HEUTIGE BERUFLICHE STELLUNG ("Alle" einschl. nie erwerbstätig und K.A. zur beruflichen Stellung) +--											
		+-- M ä n n e r +--						+-- F r a u e n +--					
		Alle	Arbeiter	An- gestellte	Beamte/ Ber.-Sold	Selbst- ständige	Mit- helfende	Alle	Arbeiter	An- gestellte	Beamte/ Ber.-Sold	Selbst- ständige	Mit- helfende
Basis hochger. (in Tsd.)	12965	5501	2100	2031	606	718	6	7464	2627	3353	146	318	487
Basis ungewichtet	12443	5328	1935	1861	762	727	8	7115	2437	3133	186	299	512
Schulbildung													
Volksschule	73	69	93	54	39	65	[100]	76	96	61	6	68	87
Mittlere Reife, Realschule	17	16	5	28	20	16	-	17	4	30	22	19	11
Abitur	10	15	2	18	41	19	-	7	0	9	72	13	1
S U M M E	100	100	100	100	100	100	[100]	100	100	100	100	100	100
Höchster Berufsabschluss													
Keine abgeschl. Ausbildung	32	14	25	5	1	15	[35]	47	70	21	-	36	69
Lehre / Gesellenprüfung	35	41	56	38	12	26	[33]	30	23	44	3	24	14
Berufsfach- / Handelsschule	9	7	5	9	1	8	-	11	3	20	5	12	10
Meister / Techniker	7	14	9	18	1	26	[16]	1	1	1	-	7	2
Ingenieur- / Fachhochschule	3	6	0	13	4	5	-	1	0	3	5	0	1
Hochschule / Lehrerausbildung	5	7	0	7	25	11	-	3	0	3	55	8	0
Beamtenausbildung	3	6	0	1	52	1	-	1	-	0	31	-	-
Sonstiger Abschluss	6	6	3	8	5	8	[16]	5	3	8	1	12	4
S U M M E	100	100	100	100	100	100	[100]	100	100	100	100	100	100
Tätigkeitsniveau													
Angekl. Arbeiter/Angestellte	30	14	29	3	-	-	-	42	79	14	-	-	-
Facharbeiter/Teilfacharbeiter/ einfache Fachkraft (Dienst)	30	33	60	11	12	-	-	28	20	35	9	-	-
Meister/Polier, Fachkraft in mittlerer Position (Dienst)	23	24	10	36	29	-	-	22	1	40	14	-	-
Fachkraft in gehobener Position (Dienst)	9	14	-	24	30	-	-	6	-	8	47	-	-
Hochqualif. leitende Angest.	8	15	-	26	30	-	-	2	-	3	31	-	-
S U M M E	100	100	100	100	100	-	-	100	100	100	100	-	-
K.A. - Schulausbildung	1	1	0	0	-	1	-	1	0	1	0	-	2
K.A. - Berufsausbildung	3	1	1	1	-	2	-	4	1	4	-	5	8

Schul- und Berufsausbildung - Nettoeinkommen der Person (ZY090) (Betrag je Bezieher/in)

EUR/MONAT

Teilgesamtheit: Männer und Frauen ab 65 Jahren (ohne Heimbewohner) - a l t e L ä n d e r (mit West-Berlin)

	+-- alle +--	+- LETZTE / HEUTIGE BERUFLICHE STELLUNG ("Alle" einschl. nie erwerbstätig und K.A. zur beruflichen Stellung) -----+											
		+----- M ä n n e r -----+						+----- F r a u e n -----+					
		Alle	Arbeiter	An- gestellte	Beamte/ Ber.-Sold	Selbst- ständige	Mit- helfende	Alle	Arbeiter	An- gestellte	Beamte/ Ber.-Sold	Selbst- ständige	Mit- helfende
Basis hochger. (in Tsd.)	12965	5501	2100	2031	606	718	6	7464	2627	3353	146	318	487
Basis ungewichtet	12443	5328	1935	1861	762	727	8	7115	2437	3133	186	299	512
Schulbildung													
Volksschule	1082	1421	1268	1705	1810	1221	/	848	793	963	(1535)	853	684
Mittlere Reife, Realschule	1519	1978	1258	2092	2198	1801	-	1193	894	1185	1617	1963	1021
Abitur	2289	2678	1062	2569	2944	3104	-	1634	(764)	1410	2356	1705	/
Höchster Berufsabschluss													
Keine abgeschl. Ausbildung	867	1106	1102	1487	/	799	/	813	793	900	-	1219	621
Lehre / Gesellenprüfung	1223	1485	1314	1746	1770	1378	/	951	801	1003	/	905	1121
Berufsfach- / Handelsschule	1295	1547	1263	1843	/	1136	-	1181	813	1235	(1735)	1295	934
Meister / Techniker	1577	1636	1425	1819	(1963)	1469	/	1094	(984)	1221	-	(1072)	/
Ingenieur- / Fachhochschule	2272	2451	/	2240	2555	4373	-	1650	/	1720	/	/	/
Hochschule / Lehrerausbildung	2599	3046	/	3055	2978	3460	-	1729	/	1261	2316	(1864)	/
Beamtenausbildung	2210	2274	/	(3492)	2213	/	-	1816	-	(905)	2018	-	-
Sonstiger Abschluss	1384	1787	1228	2215	(2051)	1157	/	1033	831	1115	/	1088	(600)
Tätigkeitsniveau													
Angel. Arbeiter/Angestellte	864	1108	1096	1229	-	-	-	797	797	796	-	-	-
Facharbeiter/Teilfacharbeiter/ einfache Fachkraft (Dienst)	1092	1323	1311	1356	1446	-	-	878	790	906	/	-	-
Meister/Polier, Fachkraft in mittlerer Position (Dienst)	1399	1644	1455	1668	1778	-	-	1194	(1132)	1190	(1565)	-	-
Fachkraft in gehobener Position (Dienst)	1892	2070	-	1940	2414	-	-	1548	-	1429	2033	-	-
Hochqualif. leitende Angest.	2704	2871	-	2763	3186	-	-	1880	-	1541	2635	-	-
I N S G E S A M T	1276	1693	1262	1968	2353	1660	/	959	797	1068	2151	1171	732

* TNS INFRATEST SOZIALFORSCHUNG *

Schul- und Berufsausbildung - Prozentuale Verteilung der Personen

Teilgesamtheit: Männer ab 55 Jahren (ohne Heimbewohner) - a l t e L ä n d e r (mit West-Berlin)

	M ä n n e r - T ä t i g k e i t s n i v e a u																
	A r b e i t e r				A n g e s t e l l t e					B e a m t e, B e r u f s s o l.		S e l b s t s t ä n d i g e					M i t - h e l - f e n d e
	Alle Männer	Ange-lernt	Fach-arbeiter	Meister/Polier	Ange-lernt	Einf./Fachkr.	Mittl./Fachkr.	Gehob./Fachkr.	Hochq./Leit.	Einf./Mittl.D.	Gehob./Höher.D.	Land-wirte	Hand-werker	Verkam./Freib.	Sonst./Freib.	Gewerbe-treib.	
Basis hochger. (in Tsd.)	9322	1004	2116	310	84	394	1262	823	903	395	738	241	285	157	143	402	
Basis ungewichtet	7861	809	1720	260	71	315	1008	669	742	355	792	232	256	132	106	337	10
Schulbildung																	
Volksschule	63	90	91	85	90	76	61	39	23	71	11	86	77	2	23	59	(70)
Mittlere Reife, Realschule	18	5	7	12	7	17	28	35	30	26	19	12	17	8	19	25	-
Abitur	19	5	2	2	3	7	11	26	46	3	69	2	5	90	58	16	(30)
S U M M E	100	100	100	100	100	100	100	100	100	100	100	100	100	100	100	100	(100)
Höchster Berufsabschluss																	
Keine abgeschl. Ausbildung	12	67	6	6	38	12	3	1	2	1	0	35	2	1	4	9	(25)
Lehre / Gesellenprüfung	40	22	79	28	35	57	47	30	20	22	3	23	19	1	20	45	(37)
Berufsfach- / Handelsschule	6	2	7	3	6	10	10	9	7	1	1	14	1	1	4	9	-
Meister / Techniker	13	2	4	59	11	7	23	24	12	5	1	12	68	2	7	16	(11)
Ingenieur- / Fachhochschule	7	1	1	1	-	0	6	19	25	0	5	3	5	9	25	4	(16)
Hochschule / Lehrerausbildung	10	1	0	0	2	2	3	8	26	1	42	1	1	78	32	6	-
Beamtenausbildung	7	0	-	-	-	0	0	1	1	65	44	-	-	2	1	1	-
Sonstiger Abschluss	6	5	3	3	10	10	9	8	8	5	4	13	3	5	7	9	(11)
S U M M E	100	100	100	100	100	100	100	100	100	100	100	100	100	100	100	100	(100)
Tätigkeitsniveau																	
Angekl. Arbeiter/Angestellte	14	100	-	-	100	-	-	-	-	-	-	-	-	-	-	-	-
Facharbeiter/Teilfacharbeiter/ einfache Fachkraft (Dienst)	32	-	100	-	-	100	-	-	-	23	-	-	-	-	-	-	-
Meister/Polier, Fachkraft in mittlerer Position (Dienst)	23	-	-	100	-	-	100	-	-	77	-	-	-	-	-	-	-
Fachkraft in gehobener Position (Dienst)	15	-	-	-	-	-	-	100	-	-	54	-	-	-	-	-	-
Hochqualif. leitende Angest.	16	-	-	-	-	-	-	-	100	-	46	-	-	-	-	-	-
S U M M E	100	100	100	100	100	100	100	100	100	100	100	-	-	-	-	-	-
K.A. - Schulausbildung	0	0	0	-	-	-	0	1	0	-	-	0	0	-	-	2	-
K.A. - Berufsausbildung	1	0	1	0	-	3	0	1	0	-	-	1	-	1	-	2	-

Schul- und Berufsausbildung - Nettoeinkommen der Person (ZY090) (Betrag je Bezieher/in)

Teilgesamtheit: Männer ab 55 Jahren (ohne Heimbewohner) - a l t e L ä n d e r (mit West-Berlin)

	M ä n n e r - T ä t i g k e i t s n i v e a u																
	A r b e i t e r				A n g e s t e l l t e					B e a m t e, B e r u f s s o l.		S e l b s t s t ä n d i g e					M i t - h e l - f e n d e
	Alle Männer	Ange-lernt	Fach-arbeiter	Meister/Polier	Ange-lernt	Einf.-Fachkr.	Mittl.-Fachkr.	Gehob.-Fachkr.	Hochq./Leit.	Einf./Mittl.D.	Gehob./Höher.D.	Land-wirte	Hand-werker	Verkam.-Freib.	Sonst.-Freib.	Gewerbe-treib.	
Basis hochger. (in Tsd.)	9322	1004	2116	310	84	394	1262	823	903	395	738	241	285	157	143	402	9
Basis ungewichtet	7861	809	1720	260	71	315	1008	669	742	355	792	232	256	132	106	337	10
Schulbildung																	
Volksschule	1502	1117	1372	1585	1190	1399	1759	2041	2248	1714	2530	951	1605	/	(1600)	1746	/
Mittlere Reife, Realschule	2045	1008	1329	(1388)	/	1420	1804	2093	3105	1816	2689	(1343)	1576	(5038)	(1512)	1635	-
Abitur	2867	981	(1270)	/	/	(1040)	1731	2272	3561	(2391)	3110	/	(1902)	4260	2382	2824	/
Höchster Berufsabschluss																	
Keine abgeschl. Ausbildung	1153	1065	1302	(1507)	1034	1285	(1442)	/	(2991)	/	/	744	/	/	/	1787	/
Lehre / Gesellenprüfung	1574	1268	1379	1585	(1257)	1418	1738	1997	2884	1697	(2496)	1099	1484	/	(1272)	1633	/
Berufsfach- / Handelsschule	1631	(1085)	1263	/	/	1458	1647	2007	2686	/	/	1275	/	/	/	1393	-
Meister / Techniker	1788	(1074)	1465	1561	/	(1480)	1904	2041	2017	(2006)	/	(1431)	1651	/	/	1967	/
Ingenieur- / Fachhochschule	2618	/	/	/	-	/	1852	2237	3073	/	2737	/	/	(5913)	(2706)	(4248)	/
Hochschule / Lehrerausbildung	3226	/	/	/	/	/	(2023)	2348	3797	/	3164	/	/	4373	2139	(2458)	-
Beamtenausbildung	2407	/	-	-	-	/	/	/	(4719)	1764	2876	-	-	/	/	/	-
Sonstiger Abschluss	1886	1048	1320	/	/	(1165)	1690	2419	3384	(1666)	2693	784	/	/	/	(2062)	/
Tätigkeitsniveau																	
Angel. Arbeiter/Angestellte	1110	1105	-	-	1158	-	-	-	-	-	-	-	-	-	-	-	-
Facharbeiter/Teilfacharbeiter/ einfache Fachkraft (Dienst)	1372	-	1367	-	-	1378	-	-	-	1462	-	-	-	-	-	-	-
Meister/Polier, Fachkraft in mittlerer Position (Dienst)	1745	-	-	1550	-	-	1768	-	-	1849	-	-	-	-	-	-	-
Fachkraft in gehobener Position (Dienst)	2284	-	-	-	-	-	-	2120	-	-	2623	-	-	-	-	-	-
Hochqualif. leitende Angest.	3179	-	-	-	-	-	-	-	3112	-	3357	-	-	-	-	-	-
I N S G E S A M T	1854	1105	1367	1550	1158	1378	1768	2120	3112	1761	2964	1023	1614	4275	2036	1862	(1239)

Schul- und Berufsausbildung - Prozentuale Verteilung der Personen

Teilgesamtheit: Frauen ab 55 Jahren (ohne Heimbewohner) - a l t e L ä n d e r (mit West-Berlin)

	Frauen - Tätigkeitsniveau																
	Arbeiter				Angestellte					Beamte, Berufssol.		Selbstständige					Mittel-
	Alle Frauen	Ange-lernt	Fach-arbeiter	Meister/Polier	Ange-lernt	Einf./Fachkr.	Mittl./Fachkr.	Gehob./Fachkr.	Hochq./leit.	Einf./Mittl.D.	Gehob./Höher.D.	Land-wirte	Hand-werker	Verkam./Freib.	Sonst./Freib.	Gewerbe-treib.	
Basis hochger. (in Tsd.)	11140	2730	781	16	675	1919	2244	495	191	80	294	98	67	52	102	206	558
Basis ungewichtet	9901	2432	683	15	576	1665	1938	427	156	69	284	89	57	40	87	183	570
Schulbildung																	
Volksschule	71	95	91	(59)	84	74	48	28	20	20	1	94	69	-	22	65	86
Mittlere Reife, Realschule	20	4	7	(41)	13	23	42	40	35	65	10	4	30	-	31	26	12
Abitur	9	1	1	-	4	3	10	32	45	15	90	2	2	100	46	9	2
S U M M E	100	100	100	(100)	100	100	100	100	100	100	100	100	100	100	100	100	100
Höchster Berufsabschluss																	
Keine abgeschl. Ausbildung	39	82	7	(5)	71	15	6	6	3	-	-	66	18	-	5	27	65
Lehre / Gesellenprüfung	35	12	81	(10)	18	62	53	31	17	9	0	13	31	-	28	40	16
Berufsfach- / Handelsschule	11	2	9	(4)	5	13	24	24	19	7	1	6	6	6	12	15	10
Meister / Techniker	1	0	0	(82)	0	1	2	3	3	-	-	1	41	-	-	2	2
Ingenieur- / Fachhochschule	2	0	0	-	0	1	4	9	14	-	5	-	-	-	8	1	1
Hochschule / Lehrerausbildung	5	0	0	-	0	0	2	17	31	12	66	2	-	92	27	3	1
Beamtenausbildung	1	-	-	-	-	0	0	0	0	70	25	-	-	2	1	-	-
Sonstiger Abschluss	6	3	3	-	5	7	9	11	13	1	2	11	4	-	19	12	5
S U M M E	100	100	100	(100)	100	100	100	100	100	100	100	100	100	100	100	100	100
Tätigkeitsniveau																	
Angekl. Arbeiter/Angestellte	36	100	-	-	100	-	-	-	-	-	-	-	-	-	-	-	-
Facharbeiter/Teilfacharbeiter/ einfache Fachkraft (Dienst)	29	-	100	-	-	100	-	-	-	19	-	-	-	-	-	-	-
Meister/Polier, Fachkraft in mittlerer Position (Dienst)	25	-	-	(100)	-	-	100	-	-	81	-	-	-	-	-	-	-
Fachkraft in gehobener Position (Dienst)	7	-	-	-	-	-	-	100	-	-	71	-	-	-	-	-	-
Hochqualif. leitende Angest.	3	-	-	-	-	-	-	-	100	-	29	-	-	-	-	-	-
S U M M E	100	100	100	(100)	100	100	100	100	100	100	100	-	-	-	-	-	-
K.A. - Schulausbildung	1	0	0	-	0	1	1	0	1	-	0	-	-	-	-	-	2
K.A. - Berufsausbildung	3	0	4	-	0	4	3	4	3	-	-	6	2	-	1	5	8

Schul- und Berufsausbildung - Nettoeinkommen der Person (ZY090) (Betrag je Bezieher/in)

Teilgesamtheit: Frauen ab 55 Jahren (ohne Heimbewohner) - a l t e L ä n d e r (mit West-Berlin)

	Frauen - Tätigkeitsniveau																
	Arbeiter				Angestellte					Beamte, Berufssol.		Selbstständige					Mittel-
	Alle Frauen	Ange-lernt	Fach-arbeiter	Meister/Polier	Ange-lernt	Einf.-Fachkr.	Mittl.-Fachkr.	Gehob.-Fachkr.	Hochq./Leit.	Einf./Mittl.D.	Gehob./Höher.D.	Land-wirte	Hand-werker	Verkam.-Freib.	Sonst.-Freib.	Gewerbe-treib.	
Basis hochger. (in Tsd.)	11140	2730	781	16	675	1919	2244	495	191	80	294	98	67	52	102	206	558
Basis ungewichtet	9901	2432	683	15	576	1665	1938	427	156	69	284	89	57	40	87	183	570
Schulbildung																	
Volksschule	841	778	762	/	766	832	1108	1368	1443	(1482)	/	643	1080	-	(881)	947	678
Mittlere Reife, Realschule	1183	717	947	/	876	984	1173	1480	1969	1596	2137	/	(1400)	-	(994)	2134	989
Abitur	1791	(848)	(863)	-	(792)	1386	1454	1631	1946	(1893)	2453	/	/	2765	1133	(1497)	(1499)
Höchster Berufsabschluss																	
Keine abgeschl. Ausbildung	794	769	937	/	764	881	1168	(1385)	/	-	-	573	(1085)	-	/	1845	630
Lehre / Gesellenprüfung	941	817	764	/	835	845	1075	1409	(1632)	/	/	(544)	(1173)	-	(794)	1013	1017
Berufsfach- / Handelsschule	1165	748	785	-	(802)	923	1290	1500	(1522)	/	/	/	/	/	(1376)	(1118)	889
Meister / Techniker	1093	/	/	(1034)	/	(874)	1378	(1220)	/	-	-	/	(1125)	-	-	/	/
Ingenieur- / Fachhochschule	1536	/	/	-	/	(1428)	1507	1364	(2240)	-	(2000)	-	-	-	/	/	/
Hochschule / Lehrerausbildung	2046	/	/	-	/	/	1365	1843	1789	/	2425	/	-	2784	(1298)	/	/
Beamtenausbildung	1900	-	-	-	-	/	/	/	/	1529	2424	-	-	/	-	-	-
Sonstiger Abschluss	1099	822	(666)	-	(744)	995	1123	1454	(2681)	/	/	/	/	-	(1089)	(1071)	(600)
Tätigkeitsniveau																	
Angel. Arbeiter/Angestellte	777	776	-	-	781	-	-	-	-	-	-	-	-	-	-	-	-
Facharbeiter/Teilfacharbeiter/ einfache Fachkraft (Dienst)	858	-	778	-	-	883	-	-	-	/	-	-	-	-	-	-	-
Meister/Polier, Fachkraft in mittlerer Position (Dienst)	1180	-	-	(1047)	-	-	1170	-	-	1566	-	-	-	-	-	-	-
Fachkraft in gehobener Position (Dienst)	1715	-	-	-	-	-	-	1495	-	-	2244	-	-	-	-	-	-
Hochqualif. leitende Angest.	2162	-	-	-	-	-	-	-	1853	-	2848	-	-	-	-	-	-
I N S G E S A M T	999	776	778	(1047)	781	883	1170	1495	1853	1612	2425	662	1200	2765	1042	1308	728

Letzte/heutige berufliche Stellung - Prozentuale Verteilung der Personen

Teilgesamtheit: Männer und Frauen ab 55 Jahren (ohne Heimbewohner) - a l t e L ä n d e r (mit West-Berlin)

	+-- ALLE +--	+----- M ä n n e r -----+						+----- F r a u e n -----+					
		Alle	55-u.	65-u.	75-u.	85 u.	65 u.	Alle	55-u.	65-u.	75-u.	85 u.	65 u.
			65 J.	75 J.	85 J.	älter	älter		65 J.	75 J.	85 J.	älter	älter
Basis hochger. (in Tsd.)	20461	9322	3821	3546	1610	344	5501	11140	3676	3901	2594	970	7464
Basis ungewichtet	17762	7861	2533	2833	1836	659	5328	9901	2786	3146	2836	1133	7115
Letzte/heutige berufl. Stellung													
Arbeiter insgesamt	34	37	35	38	39	35	38	32	24	34	36	37	35
Angelernt, Hilfskraft	18	11	10	10	13	13	11	25	18	26	29	30	28
Facharbeiter, Geselle	14	23	22	24	22	19	23	7	7	7	7	7	7
Meister, Polier	2	3	2	4	4	3	4	0	0	0	0	0	0
Angestellte insgesamt	44	37	38	39	34	33	37	50	59	50	41	32	45
Angelernt, Hilfskraft	4	1	1	1	1	1	1	6	6	7	7	3	6
Einfache Fachkraft	11	4	4	4	4	4	4	17	20	18	15	10	16
Mittlere Position	17	14	14	14	13	13	13	20	25	20	16	14	18
Gehobene Position	6	9	9	9	8	7	9	4	6	4	3	3	4
Leitende Position	5	10	10	10	8	7	10	2	2	2	1	1	1
dar. mit Hochschulabschluss	1	2	3	2	2	2	2	1	1	0	0	0	0
Beamte/Berufssoldaten	7	12	14	10	11	13	11	3	6	2	2	1	2
insgesamt	7	12	14	10	11	13	11	3	6	2	2	1	2
Einfacher Dienst	1	1	1	1	2	1	1	0	0	0	0	0	0
Mittlerer Dienst	2	3	3	3	3	4	3	1	1	0	0	0	0
Gehobener Dienst	3	4	5	3	3	4	3	2	4	1	1	0	1
Höherer Dienst	2	3	4	3	3	3	3	1	1	1	1	1	1
dar. mit Hochschulabschluss	1	2	3	2	1	2	2	1	1	0	0	1	0
Berufssoldaten	0	1	1	1	0	1	1	-	-	-	-	-	-
Kirchenbeamte, Geistliche	0	0	0	0	1	0	0	0	-	0	-	0	0
Selbstständige insgesamt	9	13	13	12	15	18	13	5	6	4	5	5	4
Landwirte	2	3	1	3	5	5	3	1	0	1	1	1	1
Selbst. Handwerker	2	3	3	3	3	6	3	1	1	1	1	1	1
Freib. in verkammertem Ber.	1	2	2	1	2	2	1	0	1	0	0	0	0
Sonst. Freiberufler	1	2	2	1	1	1	1	1	2	1	0	0	0
Gewerbetreibende	3	4	5	4	4	5	4	2	2	2	2	2	2
Mithelfende	3	0	0	0	0	0	0	5	2	5	8	10	7
K.A.	1	0	0	0	0	1	1	1	1	1	1	3	1
Nie erwerbstätig gewesen	3	0	0	0	0	-	0	5	2	4	7	12	6
S U M M E	100	100	100	100	100	100	100	100	100	100	100	100	100

Letzte/heutige berufliche Stellung - Nettoeinkommen der Person (ZY090) (Betrag je Bezieher/in)

Teilgesamtheit: Männer und Frauen ab 55 Jahren (ohne Heimbewohner) - a l t e L ä n d e r (mit West-Berlin)

	+-- ALLE --+	+----- M ä n n e r -----+						+----- F r a u e n -----+					
		Alle	55-u. 65 J.	65-u. 75 J.	75-u. 85 J.	85 u. älter	65 u. älter	Alle	55-u. 65 J.	65-u. 75 J.	75-u. 85 J.	85 u. älter	65 u. älter
Basis hochger. (in Tsd.)	20461	9322	3821	3546	1610	344	5501	11140	3676	3901	2594	970	7464
Basis ungewichtet	17762	7861	2533	2833	1836	659	5328	9901	2786	3146	2836	1133	7115
Letzte/heutige berufl. Stellung													
Arbeiter insgesamt	1045	1307	1379	1239	1310	1278	1262	777	712	704	860	968	797
Angelernt, Hilfskraft	866	1105	1121	1059	1161	1097	1096	776	702	713	854	934	797
Facharbeiter, Geselle	1217	1367	1451	1290	1347	1383	1311	778	744	658	890	1089	790
Meister, Polier	1526	1550	1764	1399	1576	(1404)	1455	(1047)	/	/	/	/	(1132)
Angestellte insgesamt	1502	2142	2391	1985	1955	1824	1968	1080	1101	989	1137	1321	1068
Angelernt, Hilfskraft	825	1158	(952)	1162	(1345)	/	1229	781	745	746	830	1026	796
Einfache Fachkraft	972	1378	1408	1320	1414	1469	1356	883	839	803	1031	1126	906
Mittlere Position	1389	1768	1911	1670	1669	1632	1668	1170	1138	1128	1232	1410	1190
Gehobene Position	1889	2120	2372	1925	2013	1770	1940	1495	1584	1357	1477	1706	1429
Leitende Position	2893	3112	3605	2814	2675	2456	2763	1853	2197	1270	2025	/	1541
dar. mit Hochschulabschluss	3396	3797	4261	3264	3738	(2400)	3347	1789	(2372)	(1073)	/	/	(1071)
Beamte/Berufssoldaten													
insgesamt	2470	2540	2755	2339	2408	2178	2347	2256	2322	2130	2200	(2145)	2154
Einfacher Dienst	1509	1462	(1516)	1363	(1580)	/	1446	/	/	/	/	/	/
Mittlerer Dienst	1782	1832	1927	1761	1820	(1612)	1765	1566	1567	(1442)	(1559)	/	(1565)
Gehobener Dienst	2475	2603	2779	2365	2457	2232	2380	2244	2350	1943	2232	/	2030
Höherer Dienst	3300	3417	3543	3212	3511	(3153)	3293	2865	3083	(2831)	(2484)	/	2660
dar. mit Hochschulabschluss	3262	3408	3567	3172	3485	(3126)	3245	2794	(3013)	(2834)	(2427)	/	(2602)
Berufssoldaten	2359	2359	2429	2308	(2115)	/	2298	-	-	-	-	-	-
Kirchenbeamte, Geistliche	(2668)	(2720)	/	(2461)	/	/	(2493)	/	-	/	-	/	/
Selbstständige insgesamt	1770	1972	2423	1878	1400	1217	1660	1276	1449	1344	898	1286	1171
Landwirte	921	1023	1585	963	799	667	871	662	(879)	628	619	/	619
Selbst. Handwerker	1536	1614	2074	1488	1162	1091	1339	1200	(1336)	(1324)	(850)	(1197)	1143
Freib. in verkammertem Ber.	3897	4275	4726	4237	(3413)	(2097)	3779	2765	(3078)	/	/	/	(2228)
Sonst. Freiberufler	1646	2036	2091	1957	(2046)	/	1957	1042	996	(1001)	/	/	1142
Gewerbetreibende	1679	1862	1954	2046	1348	1590	1789	1308	1202	1752	869	(1371)	1353
Mithelfende	737	(1239)	/	/	/	/	/	728	693	600	857	719	732
K.A.	853	1157	(1271)	(1015)	(1160)	/	(1098)	725	(445)	591	859	925	775
Nie erwerbstätig gewesen	741	(507)	/	/	/	-	/	748	334	569	767	1058	802
I N S G E S A M T	1400	1854	2088	1719	1661	1568	1693	999	1088	898	996	1100	959

Letzte/heutige berufliche Stellung - Prozentuale Verteilung der Personen

Teilgesamtheit: Männer ab 55 Jahren (ohne Heimbewohner) - a l t e L ä n d e r (mit West-Berlin)

	-- ALLE --			+ VERHEIRATETE +			+----- ALLEIN STEHENDE -----+ Gesamt						+----- NACH FAMILIENSTAND -----+ Verwitwet						+----- Geschieden/Getr. lebend -----+ Ledig					
	Alle	55-u. 65 u. 65 J. älter		Alle	55-u. 65 u. 65 J. älter		Alle	55-u. 65 u. 65 J. älter		Alle	55-u. 65 u. 65 J. älter		Alle	55-u. 65 u. 65 J. älter		Alle	55-u. 65 u. 65 J. älter							
		Alle	65 J.		älter	Alle		65 J.	älter		Alle	65 J.		älter	Alle		65 J.	älter	Alle	65 J.	älter			
Basis hochger. (in Tsd.)	9322			6956	2839	4117	2366	981	1385	808	110	698	905	526	379	653	345	308						
Basis ungewichtet	7861			6122	2019	4103	1739	514	1225	790	58	732	565	279	286	384	177	207						
Letzte/heutige berufl. Stellung																								
Arbeiter insgesamt	37			35	32	37	42	42	42	43	42	43	40	38	42	44	47	40						
Angelernt, Hilfskraft	11			9	9	10	15	15	15	13	16	12	13	10	16	21	22	21						
Facharbeiter, Geselle	23			22	21	23	24	25	23	25	24	26	24	26	22	21	25	16						
Meister, Polier	3			3	3	4	3	1	4	5	1	5	3	2	4	2	1	4						
Angestellte insgesamt	37			38	39	37	34	32	36	35	30	36	34	33	36	34	32	36						
Angelernt, Hilfskraft	1			1	0	1	1	1	1	1	-	1	1	1	1	2	1	2						
Einfache Fachkraft	4			4	4	4	6	6	5	5	7	5	5	6	5	7	6	7						
Mittlere Position	14			14	14	14	13	13	13	13	10	14	11	12	11	15	15	14						
Gehobene Position	9			9	10	9	8	7	8	7	4	8	8	8	8	7	6	9						
Leitende Position	10			11	11	10	7	6	8	8	9	8	8	7	11	4	4	3						
dar. mit Hochschulabschluss	2			3	4	2	2	1	2	2	3	2	2	1	3	1	1	1						
Beamte/Berufssoldaten	12			13	15	11	9	10	9	9	10	9	10	12	9	8	8	7						
insgesamt	12			13	15	11	9	10	9	9	10	9	10	12	9	8	8	7						
Einfacher Dienst	1			1	1	1	1	0	1	1	-	1	1	0	2	0	-	0						
Mittlerer Dienst	3			3	3	3	2	2	2	3	0	3	3	3	2	1	1	1						
Gehobener Dienst	4			4	6	3	3	4	2	2	1	2	3	5	1	3	3	2						
Höherer Dienst	3			4	4	3	3	3	2	2	6	2	3	3	2	3	3	4						
dar. mit Hochschulabschluss	2			2	3	2	2	2	2	1	1	1	2	2	1	2	2	3						
Berufssoldaten	1			1	1	1	1	0	1	1	2	1	1	-	1	0	0	-						
Kirchenbeamte, Geistliche	0			0	0	0	1	0	1	0	-	0	-	-	-	2	1	4						
Selbstständige insgesamt	13			13	13	14	13	15	11	12	18	11	15	17	13	11	11	10						
Landwirte	3			3	1	3	2	1	3	3	-	3	1	1	2	4	2	6						
Selbst. Handwerker	3			3	3	3	3	2	3	3	4	3	3	3	4	1	1	1						
Freib. in verkammertem Ber.	2			2	2	1	1	2	1	1	2	1	2	3	2	0	0	0						
Sonst. Freiberufler	2			1	2	1	2	4	1	1	6	0	3	4	2	2	3	1						
Gewerbetreibende	4			4	4	4	4	6	3	4	6	3	5	6	4	4	5	2						
Mithelfende	0			0	0	0	0	-	0	0	-	0	-	-	-	0	-	1						
K.A.	0			0	0	1	0	0	1	1	1	1	0	1	0	0	-	1						
Nie erwerbstätig gewesen	0			0	0	0	0	-	0	0	-	0	0	-	0	1	-	1						
S U M M E	100			100	100	100	100	100	100	100	100	100	100	100	100	100	100	100						

* TNS INFRATEST SOZIALFORSCHUNG *

Letzte/heutige berufliche Stellung - Nettoeinkommen der Person (ZY090) (Betrag je Bezieher/in)

Teilgesamtheit: Männer ab 55 Jahren (ohne Heimbewohner) - a l t e L ä n d e r (mit West-Berlin)

	+-- ALLE +--			+ V E R H E I R A T E T E +			+----- A L L E I N S T E H E N D E N A C H F A M I L I E N S T A N D -----+										
	Alle	+-----+-----+-----+		Alle	+-----+-----+-----+		Alle	+-----+-----+-----+			+-----+-----+-----+			Alle	+-----+-----+-----+		
		55-u. 65 J.	65 u. älter		55-u. 65 J.	65 u. älter		Alle	+-----+-----+-----+		+-----+-----+-----+		55-u. 65 J.		65 u. älter	Alle	55-u. 65 J.
Basis hochger. (in Tsd.)	9322	6956	2839	4117	2366	981	1385	808	110	698	905	526	379	653	345	308	
Basis ungewichtet	7861	6122	2019	4103	1739	514	1225	790	58	732	565	279	286	384	177	207	
Letzte/heutige berufl. Stellung																	
Arbeiter insgesamt	1307	1349	1477	1271	1205	1155	1240	1381	(1408)	1377	1128	1159	1089	1089	1078	1103	
Angelernt, Hilfskraft	1105	1138	1204	1100	1046	983	1088	1201	/	1250	1005	1029	985	962	954	970	
Facharbeiter, Geselle	1367	1402	1536	1317	1270	1245	1290	1419	(1629)	1387	1181	1213	1129	1189	1174	1215	
Meister, Polier	1550	1572	1836	1433	1478	/	1512	1680	/	1638	(1228)	/	(1308)	/	/	/	
Angestellte insgesamt	2142	2235	2547	2010	1840	1843	1838	2114	(2228)	2100	1690	1788	1565	1694	1813	1578	
Angelernt, Hilfskraft	1158	1155	(972)	1213	(1164)	/	(1263)	/	-	/	/	/	/	/	/	/	
Einfache Fachkraft	1378	1450	1604	1340	1237	1047	1389	1557	/	1548	1050	(1018)	(1102)	(1153)	(894)	(1398)	
Mittlere Position	1768	1826	1985	1713	1586	1671	1529	1772	/	1717	1469	1632	(1223)	1500	(1589)	(1397)	
Gehobene Position	2120	2199	2489	1980	1834	1875	1811	1960	/	1955	1515	(1633)	(1364)	(2158)	(2332)	(2033)	
Leitende Position	3112	3163	3709	2755	2890	3068	2792	3227	/	3303	2634	(2999)	2308	(2755)	/	/	
dar. mit Hochschulabschluss	3797	3920	4327	3483	(3184)	(3796)	(2828)	(3530)	/	(3490)	(3169)	/	/	/	/	/	
Beamte/Berufssoldaten																	
insgesamt	2540	2619	2841	2417	2224	2400	2075	2147	/	2055	2140	2316	1804	2499	(2469)	(2539)	
Einfacher Dienst	1462	1492	(1566)	1466	(1373)	/	(1397)	/	-	/	/	/	/	/	-	/	
Mittlerer Dienst	1832	1873	1980	1797	1678	(1721)	1648	(1768)	/	(1768)	(1634)	/	/	/	/	/	
Gehobener Dienst	2603	2673	2890	2411	2278	(2322)	2206	(2256)	/	(2275)	(2334)	(2387)	/	(2196)	/	/	
Höherer Dienst	3417	3531	3681	3389	2960	(3034)	2877	(2966)	/	(2914)	(2879)	/	/	(3038)	/	(2858)	
dar. mit Hochschulabschluss	3408	3557	3727	3375	2919	(2989)	(2857)	(2808)	/	(2887)	(2895)	/	/	(3014)	/	/	
Berufssoldaten	2359	2392	2417	2364	(2239)	/	(2151)	/	/	/	/	-	/	/	/	-	
Kirchenbeamte, Geistliche	(2720)	(2671)	/	(2562)	(2776)	/	/	/	-	/	-	-	-	/	/	/	
Selbstständige insgesamt	1972	2064	2668	1688	1697	1843	1557	1641	/	1374	1807	1769	1879	1557	(1608)	(1494)	
Landwirte	1023	1019	1694	835	1037	/	982	(868)	-	(868)	/	/	/	(1004)	/	(1089)	
Selbst. Handwerker	1614	1631	2065	1371	1552	(2107)	1229	(1331)	/	(1312)	(1424)	/	(917)	/	/	/	
Freib. in verkammertem Ber.	4275	4438	5189	3656	(3654)	(3158)	(4314)	/	/	/	(3792)	/	/	/	/	/	
Sonst. Freiberufler	2036	2413	2879	1970	(1369)	(1204)	/	/	/	/	(1403)	(1112)	/	/	/	/	
Gewerbetreibende	1862	1915	1988	1864	1704	(1881)	1478	2425	/	(1844)	(1416)	(1646)	/	(1353)	/	/	
Mithelfende	(1239)	/	/	/	/	-	/	/	-	/	-	-	-	/	-	/	
K.A.	1157	(1174)	/	(1056)	/	/	/	/	/	/	/	/	/	/	-	/	
Nie erwerbstätig gewesen	(507)	/	/	/	/	-	/	/	-	/	/	-	/	/	-	/	
I N S G E S A M T	1854	1944	2251	1735	1589	1619	1568	1739	2002	1697	1527	1604	1419	1488	1516	1457	

* TNS INFRATEST SOZIALFORSCHUNG *

Letzte/heutige berufliche Stellung - Prozentuale Verteilung der Personen

Teilgesamtheit: Frauen ab 55 Jahren (ohne Heimbewohner) - a l t e L ä n d e r (mit West-Berlin)

	+-- ALLE +--			+ V E R H E I R A T E T E +			+----- A L L E I N S T E H E N D E N A C H F A M I L I E N S T A N D -----+										
	Alle	+-----+-----+-----+		Alle	+-----+-----+-----+		Alle	+-----+-----+-----+			Alle	+-----+-----+-----+			Alle	+-----+-----+-----+	
		55-u. 65 J.	65 u. älter		55-u. 65 J.	65 u. älter		Verwitwet	Geschieden/Getr. lebend	55-u. 65 J.		65 u. älter	Ledig	55-u. 65 J.		65 u. älter	
Basis hochger. (in Tsd.)	11140	5848	2572	3276	5292	1104	4188	3643	408	3234	963	482	481	686	213	472	
Basis ungewichtet	9901	5345	2058	3287	4556	728	3828	3135	250	2885	789	339	450	632	139	493	
Letzte/heutige berufl. Stellung																	
Arbeiter insgesamt	32	30	24	34	34	25	36	38	34	39	27	22	32	20	14	23	
Angelernt, Hilfskraft	25	21	16	25	28	21	30	32	27	32	23	19	27	18	13	20	
Facharbeiter, Geselle	7	8	8	9	6	4	6	7	7	6	4	3	5	2	1	3	
Meister, Polier	0	0	0	0	0	-	0	0	-	0	0	-	0	-	-	-	
Angestellte insgesamt	50	53	59	48	46	60	42	39	53	37	59	62	56	63	69	60	
Angelernt, Hilfskraft	6	6	6	7	6	6	6	6	6	6	7	6	8	4	4	4	
Einfache Fachkraft	17	20	22	17	15	16	14	14	13	14	17	18	16	16	17	16	
Mittlere Position	20	21	24	19	19	26	17	16	24	15	25	26	25	28	30	27	
Gehobene Position	4	5	5	4	4	7	3	3	8	2	6	7	6	9	8	9	
Leitende Position	2	1	2	1	2	4	1	1	1	1	4	5	2	6	10	4	
dar. mit Hochschulabschluss	1	1	1	0	1	2	0	0	-	0	1	1	0	2	5	1	
Beamte/Berufssoldaten																	
insgesamt	3	3	5	2	3	8	2	2	5	1	6	10	3	8	10	8	
Einfacher Dienst	0	0	0	0	0	-	0	0	-	0	-	-	-	0	-	1	
Mittlerer Dienst	1	1	1	0	1	2	0	0	2	0	1	2	0	1	2	1	
Gehobener Dienst	2	2	4	1	2	5	1	1	3	0	4	6	2	3	5	3	
Höherer Dienst	1	1	1	0	1	2	1	0	1	0	1	2	1	3	3	4	
dar. mit Hochschulabschluss	1	0	1	0	1	1	0	0	1	0	1	1	0	2	2	3	
Berufssoldaten	-	-	-	-	-	-	-	-	-	-	-	-	-	-	-	-	
Kirchenbeamte, Geistliche	0	0	-	0	0	-	0	-	-	-	-	-	-	0	-	0	
Selbstständige insgesamt	5	5	6	4	5	5	5	4	5	4	6	6	5	6	7	6	
Landwirte	1	1	1	1	1	0	1	1	1	1	-	-	-	1	-	1	
Selbst. Handwerker	1	0	0	0	1	1	1	1	1	1	1	1	1	0	-	0	
Freib. in verkammertem Ber.	0	0	1	0	1	1	0	0	1	0	0	1	0	2	4	1	
Sonst. Freiberufler	1	1	2	0	1	2	0	0	1	0	1	2	1	2	3	1	
Gewerbetreibende	2	2	2	2	2	1	2	2	1	2	2	2	3	1	-	2	
Mithelfende	5	5	2	6	5	1	7	8	2	8	0	-	0	1	-	2	
K.A.	1	1	1	1	1	0	1	1	-	1	1	1	1	0	-	0	
Nie erwerbstätig gewesen	5	4	3	5	6	1	7	8	1	8	1	0	2	1	-	1	
S U M M E	100	100	100	100	100	100	100	100	100	100	100	100	100	100	100	100	

* TNS INFRATEST SOZIALFORSCHUNG *

Letzte/heutige berufliche Stellung - Nettoeinkommen der Person (ZY090) (Betrag je Bezieher/in)

Teilgesamtheit: Frauen ab 55 Jahren (ohne Heimbewohner) - a l t e L ä n d e r (mit West-Berlin)

	+-- ALLE +--			+ V E R H E I R A T E T E +			+----- A L L E I N S T E H E N D E -----+ +			+----- N A C H F A M I L I E N S T A N D -----+ +						
	Alle	Gesamt		Alle	Verwitwet		Alle	Geschieden/Getr.		lebend		Ledig				
		55-u. 65 J.	65 u. älter		55-u. 65 J.	65 u. älter		55-u. 65 J.	65 u. älter	Alle	55-u. 65 J.	65 u. älter	Alle	55-u. 65 J.	65 u. älter	
Basis hochger. (in Tsd.)	11140	5848	2572	3276	5292	1104	4188	3643	408	3234	963	482	481	686	213	472
Basis ungewichtet	9901	5345	2058	3287	4556	728	3828	3135	250	2885	789	339	450	632	139	493
Letzte/heutige berufl. Stellung																
Arbeiter insgesamt	777	501	606	450	1019	912	1038	1082	1049	1086	811	787	827	763	(690)	782
Angelernt, Hilfskraft	776	484	575	443	996	898	1014	1060	1054	1061	791	771	805	750	(672)	772
Facharbeiter, Geselle	778	544	679	465	1123	985	1147	1173	(1028)	1192	912	(891)	(923)	(866)	/	(848)
Meister, Polier	(1047)	(629)	/	/	/	-	/	/	-	/	/	-	/	-	-	-
Angestellte insgesamt	1080	791	898	700	1416	1501	1385	1460	1485	1456	1279	1418	1129	1451	1685	1329
Angelernt, Hilfskraft	781	513	567	481	1064	1074	1062	1111	(1131)	1109	963	(1050)	892	(943)	/	(923)
Einfache Fachkraft	883	603	694	529	1243	1217	1250	1338	1292	1344	1038	1136	933	1108	(1295)	1022
Mittlere Position	1170	881	940	826	1504	1522	1497	1580	1588	1578	1371	1486	1249	1448	1491	1427
Gehobene Position	1495	1219	1371	1075	1805	1906	1747	1878	(1766)	1926	1517	(1645)	(1365)	1959	(2655)	1668
Leitende Position	1853	1615	2105	1080	2028	2277	1831	(2146)	/	(2196)	(1973)	(2249)	(1418)	1982	(2390)	(1544)
dar. mit Hochschulabschluss	1789	(1789)	(2708)	(850)	(1789)	(2063)	(1372)	/	-	/	/	/	/	(2321)	/	/
Beamte/Berufssoldaten																
insgesamt	2256	2082	2139	1940	2434	2591	2278	2318	(2440)	2254	2572	2695	(2133)	2409	(2501)	2357
Einfacher Dienst	/	/	/	-	/	-	/	/	/	/	-	-	-	/	-	/
Mittlerer Dienst	1566	1393	(1433)	(1256)	(1731)	(1727)	(1739)	(1910)	/	/	/	/	/	/	/	/
Gehobener Dienst	2244	2071	2180	1777	2476	2633	2253	(2450)	/	(2394)	2596	(2764)	(2065)	2310	/	2248
Höherer Dienst	2865	(2748)	(2833)	/	2953	(3369)	(2681)	/	/	/	(3256)	/	/	(2911)	/	(2750)
dar. mit Hochschulabschluss	2794	(2868)	(2921)	/	(2727)	/	(2502)	/	/	/	/	/	/	(2855)	/	(2637)
Berufssoldaten	-	-	-	-	-	-	-	-	-	-	-	-	-	-	-	-
Kirchenbeamte, Geistliche	/	/	-	/	/	-	/	-	-	-	-	-	-	/	-	/
Selbstständige insgesamt	1276	1183	1226	1136	1366	1926	1192	1414	(2802)	1232	1196	(1135)	(1260)	1405	(2314)	(904)
Landwirte	662	479	(663)	409	838	/	775	899	/	831	-	-	-	/	-	/
Selbst. Handwerker	1200	(645)	/	(599)	1455	/	(1342)	(1682)	/	(1467)	/	/	/	/	-	/
Freib. in verkammertem Ber.	2765	(2704)	(3043)	/	(2820)	/	(2524)	(2801)	/	/	/	/	/	/	/	/
Sonst. Freiberufler	1042	803	826	(721)	(1419)	(1383)	(1460)	/	/	/	(1283)	/	/	(1207)	/	/
Gewerbetreibende	1308	1457	1070	1771	1158	(1629)	1082	1290	/	1155	(983)	/	(1062)	/	-	/
Mithelfende	728	593	639	581	838	/	834	850	/	847	/	-	/	(539)	-	(539)
K.A.	725	368	(349)	374	1037	/	1064	1110	-	1110	/	/	/	/	-	/
Nie erwerbstätig gewesen	748	220	270	195	969	/	974	987	/	991	/	/	/	/	-	/
I N S G E S A M T	999	742	903	628	1253	1454	1201	1241	1422	1218	1216	1383	1051	1373	1677	1237

* TNS INFRATEST SOZIALFORSCHUNG *

Letzte/heutige berufliche Stellung - Prozentuale Verteilung der Personen

Teilgesamtheit: Männer ab 55 Jahren (ohne Heimbewohner) - a l t e L ä n d e r (mit West-Berlin)

	M ä n n e r - T ä t i g k e i t s n i v e a u																Mit- hel- fende
	A r b e i t e r				A n g e s t e l l t e					B e a m t e , B e r u f s s o l .		S e l b s t s t ä n d i g e					
	Alle Männer	Ange- lernt	Fach- arbeiter	Meister/ Polier	Ange- lernt	Einf. Fachkr.	Mittl. Fachkr.	Gehob. Fachkr.	Hochq./ Leit.	Einf./ Mittl.D.	Gehob./ Höher.D.	Land- wirte	Hand- werker	Verkam- Freib.	Sonst. Freib.	Gewerbe- treib.	
Basis hochger. (in Tsd.)	9322	1004	2116	310	84	394	1262	823	903	395	738	241	285	157	143	402	9
Basis ungewichtet	7861	809	1720	260	71	315	1008	669	742	355	792	232	256	132	106	337	10
Letzte/heutige berufl. Stellung																	
Arbeiter insgesamt	37	100	100	100	-	-	-	-	-	-	-	-	-	-	-	-	-
Angelernt, Hilfskraft	11	100	-	-	-	-	-	-	-	-	-	-	-	-	-	-	-
Facharbeiter, Geselle	23	-	100	-	-	-	-	-	-	-	-	-	-	-	-	-	-
Meister, Polier	3	-	-	100	-	-	-	-	-	-	-	-	-	-	-	-	-
Angestellte insgesamt	37	-	-	-	100	100	100	100	100	-	-	-	-	-	-	-	-
Angelernt, Hilfskraft	1	-	-	-	100	-	-	-	-	-	-	-	-	-	-	-	-
Einfache Fachkraft	4	-	-	-	-	100	-	-	-	-	-	-	-	-	-	-	-
Mittlere Position	14	-	-	-	-	-	100	-	-	-	-	-	-	-	-	-	-
Gehobene Position	9	-	-	-	-	-	-	100	-	-	-	-	-	-	-	-	-
Leitende Position	10	-	-	-	-	-	-	-	100	-	-	-	-	-	-	-	-
dar. mit Hochschulabschluss	2	-	-	-	-	-	-	-	26	-	-	-	-	-	-	-	-
Beamte/Berufssoldaten																	
insgesamt	12	-	-	-	-	-	-	-	-	100	96	-	-	-	-	-	-
Einfacher Dienst	1	-	-	-	-	-	-	-	-	23	-	-	-	-	-	-	-
Mittlerer Dienst	3	-	-	-	-	-	-	-	-	67	-	-	-	-	-	-	-
Gehobener Dienst	4	-	-	-	-	-	-	-	-	-	49	-	-	-	-	-	-
Höherer Dienst	3	-	-	-	-	-	-	-	-	-	42	-	-	-	-	-	-
dar. mit Hochschulabschluss	2	-	-	-	-	-	-	-	-	-	26	-	-	-	-	-	-
Berufssoldaten	1	-	-	-	-	-	-	-	-	10	5	-	-	-	-	-	-
Kirchenbeamte, Geistliche	0	-	-	-	-	-	-	-	-	-	4	-	-	-	-	-	-
Selbstständige insgesamt	13	-	-	-	-	-	-	-	-	-	-	100	100	100	100	100	-
Landwirte	3	-	-	-	-	-	-	-	-	-	-	100	-	-	-	-	-
Selbst. Handwerker	3	-	-	-	-	-	-	-	-	-	-	-	100	-	-	-	-
Freib. in verkammertem Ber.	2	-	-	-	-	-	-	-	-	-	-	-	-	100	-	-	-
Sonst. Freiberufler	2	-	-	-	-	-	-	-	-	-	-	-	-	-	100	-	-
Gewerbetreibende	4	-	-	-	-	-	-	-	-	-	-	-	-	-	-	100	-
Mithelfende	0	-	-	-	-	-	-	-	-	-	-	-	-	-	-	-	(100)
K.A.	0	-	-	-	-	-	-	-	-	-	-	-	-	-	-	-	-
Nie erwerbstätig gewesen	0	-	-	-	-	-	-	-	-	-	-	-	-	-	-	-	-
S U M M E	100	100	100	100	100	100	100	100	100	100	100	100	100	100	100	100	(100)

* TNS INFRATEST SOZIALFORSCHUNG *

Letzte/heutige berufliche Stellung - Nettoeinkommen der Person (ZY090) (Betrag je Bezieher/in)

Teilgesamtheit: Männer ab 55 Jahren (ohne Heimbewohner) - a l t e L ä n d e r (mit West-Berlin)

	M ä n n e r - T ä t i g k e i t s n i v e a u																Mit- hel- fende
	A r b e i t e r				A n g e s t e l l t e					B e a m t e , B e r u f s s o l .		S e l b s t s t ä n d i g e					
	Alle Männer	Ange- lernt	Fach- arbeiter	Meister/ Polier	Ange- lernt	Einf. Fachkr.	Mittl. Fachkr.	Gehob. Fachkr.	Hochq./ Leit.	Einf./ Mittl.D.	Gehob./ Höher.D.	Land- wirte	Hand- werker	Verkam- Freib.	Sonst. Freib.	Gewerbe- treib.	
Basis hochger. (in Tsd.)	9322	1004	2116	310	84	394	1262	823	903	395	738	241	285	157	143	402	9
Basis ungewichtet	7861	809	1720	260	71	315	1008	669	742	355	792	232	256	132	106	337	10
Letzte/heutige berufl. Stellung																	
Arbeiter insgesamt	1307	1105	1367	1550	-	-	-	-	-	-	-	-	-	-	-	-	-
Angelernt, Hilfskraft	1105	1105	-	-	-	-	-	-	-	-	-	-	-	-	-	-	-
Facharbeiter, Geselle	1367	-	1367	-	-	-	-	-	-	-	-	-	-	-	-	-	-
Meister, Polier	1550	-	-	1550	-	-	-	-	-	-	-	-	-	-	-	-	-
Angestellte insgesamt	2142	-	-	-	1158	1378	1768	2120	3112	-	-	-	-	-	-	-	-
Angelernt, Hilfskraft	1158	-	-	-	1158	-	-	-	-	-	-	-	-	-	-	-	-
Einfache Fachkraft	1378	-	-	-	-	1378	-	-	-	-	-	-	-	-	-	-	-
Mittlere Position	1768	-	-	-	-	-	1768	-	-	-	-	-	-	-	-	-	-
Gehobene Position	2120	-	-	-	-	-	-	2120	-	-	-	-	-	-	-	-	-
Leitende Position	3112	-	-	-	-	-	-	-	3112	-	-	-	-	-	-	-	-
dar. mit Hochschulabschluss	3797	-	-	-	-	-	-	-	3797	-	-	-	-	-	-	-	-
Beamte/Berufssoldaten																	
insgesamt	2540	-	-	-	-	-	-	-	-	1761	2974	-	-	-	-	-	-
Einfacher Dienst	1462	-	-	-	-	-	-	-	-	1462	-	-	-	-	-	-	-
Mittlerer Dienst	1832	-	-	-	-	-	-	-	-	1832	-	-	-	-	-	-	-
Gehobener Dienst	2603	-	-	-	-	-	-	-	-	-	2603	-	-	-	-	-	-
Höherer Dienst	3417	-	-	-	-	-	-	-	-	-	3417	-	-	-	-	-	-
dar. mit Hochschulabschluss	3408	-	-	-	-	-	-	-	-	-	3408	-	-	-	-	-	-
Berufssoldaten	2359	-	-	-	-	-	-	-	-	1960	2827	-	-	-	-	-	-
Kirchenbeamte, Geistliche	(2720)	-	-	-	-	-	-	-	-	-	(2720)	-	-	-	-	-	-
Selbstständige insgesamt	1972	-	-	-	-	-	-	-	-	-	-	1023	1614	4275	2036	1862	-
Landwirte	1023	-	-	-	-	-	-	-	-	-	-	1023	-	-	-	-	-
Selbst. Handwerker	1614	-	-	-	-	-	-	-	-	-	-	1614	-	-	-	-	-
Freib. in verkammertem Ber.	4275	-	-	-	-	-	-	-	-	-	-	-	-	4275	-	-	-
Sonst. Freiberufler	2036	-	-	-	-	-	-	-	-	-	-	-	-	-	2036	-	-
Gewerbetreibende	1862	-	-	-	-	-	-	-	-	-	-	-	-	-	-	1862	-
Mithelfende	(1239)	-	-	-	-	-	-	-	-	-	-	-	-	-	-	-	(1239)
K.A.	1157	-	-	-	-	-	-	-	-	-	-	-	-	-	-	-	-
Nie erwerbstätig gewesen	(507)	-	-	-	-	-	-	-	-	-	-	-	-	-	-	-	-
I N S G E S A M T	1854	1105	1367	1550	1158	1378	1768	2120	3112	1761	2964	1023	1614	4275	2036	1862	(1239)

* TNS INFRATEST SOZIALFORSCHUNG *

Letzte/heutige berufliche Stellung - Prozentuale Verteilung der Personen

Teilgesamtheit: Frauen ab 55 Jahren (ohne Heimbewohner) - a l t e L ä n d e r (mit West-Berlin)

	Frauen - Tätigkeitsniveau																
	Arbeiter				Angestellte					Beamte, Berufssol.		Selbstständige					Mithelfende
	Alle Frauen	Ange-lernt	Fach-arbeiter	Meister/Polier	Ange-lernt	Einf.-Fachkr.	Mittl.-Fachkr.	Gehob.-Fachkr.	Hochq./Leit.	Einf./Mittl.D.	Gehob./Höher.D.	Land-wirte	Hand-werker	Verkam.-Freib.	Sonst.-Freib.	Gewerbe-treib.	
Basis hochger. (in Tsd.)	11140	2730	781	16	675	1919	2244	495	191	80	294	98	67	52	102	206	558
Basis ungewichtet	9901	2432	683	15	576	1665	1938	427	156	69	284	89	57	40	87	183	570
Letzte/heutige berufl. Stellung																	
Arbeiter insgesamt	32	100	100	(100)	-	-	-	-	-	-	-	-	-	-	-	-	-
Angelernt, Hilfskraft	25	100	-	-	-	-	-	-	-	-	-	-	-	-	-	-	-
Facharbeiter, Geselle	7	-	100	-	-	-	-	-	-	-	-	-	-	-	-	-	-
Meister, Polier	0	-	-	(100)	-	-	-	-	-	-	-	-	-	-	-	-	-
Angestellte insgesamt	50	-	-	-	100	100	100	100	100	-	-	-	-	-	-	-	-
Angelernt, Hilfskraft	6	-	-	-	100	-	-	-	-	-	-	-	-	-	-	-	-
Einfache Fachkraft	17	-	-	-	-	100	-	-	-	-	-	-	-	-	-	-	-
Mittlere Position	20	-	-	-	-	-	100	-	-	-	-	-	-	-	-	-	-
Gehobene Position	4	-	-	-	-	-	-	100	-	-	-	-	-	-	-	-	-
Leitende Position	2	-	-	-	-	-	-	-	100	-	-	-	-	-	-	-	-
dar. mit Hochschulabschluss	1	-	-	-	-	-	-	-	30	-	-	-	-	-	-	-	-
Beamte/Berufssoldaten insgesamt	3	-	-	-	-	-	-	-	-	100	99	-	-	-	-	-	-
Einfacher Dienst	0	-	-	-	-	-	-	-	-	19	-	-	-	-	-	-	-
Mittlerer Dienst	1	-	-	-	-	-	-	-	-	81	-	-	-	-	-	-	-
Gehobener Dienst	2	-	-	-	-	-	-	-	-	-	71	-	-	-	-	-	-
Höherer Dienst	1	-	-	-	-	-	-	-	-	-	29	-	-	-	-	-	-
dar. mit Hochschulabschluss	1	-	-	-	-	-	-	-	-	-	20	-	-	-	-	-	-
Berufssoldaten	-	-	-	-	-	-	-	-	-	-	-	-	-	-	-	-	-
Kirchenbeamte, Geistliche	0	-	-	-	-	-	-	-	-	-	1	-	-	-	-	-	-
Selbstständige insgesamt	5	-	-	-	-	-	-	-	-	-	-	100	100	100	100	100	-
Landwirte	1	-	-	-	-	-	-	-	-	-	-	100	-	-	-	-	-
Selbst. Handwerker	1	-	-	-	-	-	-	-	-	-	-	-	100	-	-	-	-
Freib. in verkammertem Ber.	0	-	-	-	-	-	-	-	-	-	-	-	-	100	-	-	-
Sonst. Freiberufler	1	-	-	-	-	-	-	-	-	-	-	-	-	-	100	-	-
Gewerbetreibende	2	-	-	-	-	-	-	-	-	-	-	-	-	-	-	100	-
Mithelfende	5	-	-	-	-	-	-	-	-	-	-	-	-	-	-	-	100
K.A.	1	-	-	-	-	-	-	-	-	-	-	-	-	-	-	-	-
Nie erwerbstätig gewesen	5	-	-	-	-	-	-	-	-	-	-	-	-	-	-	-	-
S U M M E	100	100	100	(100)	100	100	100	100	100	100	100	100	100	100	100	100	100

* TNS INFRATEST SOZIALFORSCHUNG *

Letzte/heutige berufliche Stellung - Nettoeinkommen der Person (ZY090) (Betrag je Bezieher/in)

EUR/MONAT

Teilgesamtheit: Frauen ab 55 Jahren (ohne Heimbewohner) - a l t e L ä n d e r (mit West-Berlin)

	Frauen - Tätigkeitsniveau																	Mit- helfende
	Arbeiter				Angestellte					Beamte, Berufssol.		Selbstständige						
	Alle Frauen	Ange-lernt	Fach-arbeiter	Meister/Polier	Ange-lernt	Einf.-Fachkr.	Mittl.-Fachkr.	Gehob.-Fachkr.	Hochq./Leit.	Einf./Mittl.D.	Gehob./Höher.D.	Land-wirte	Hand-werker	Verkam.-Freib.	Sonst.-Freib.	Gewerbe-treib.		
Basis hochger. (in Tsd.)	11140	2730	781	16	675	1919	2244	495	191	80	294	98	67	52	102	206	558	
Basis ungewichtet	9901	2432	683	15	576	1665	1938	427	156	69	284	89	57	40	87	183	570	
Letzte/heutige berufl. Stellung																		
Arbeiter insgesamt	777	776	778	(1047)	-	-	-	-	-	-	-	-	-	-	-	-	-	
Angelernt, Hilfskraft	776	776	-	-	-	-	-	-	-	-	-	-	-	-	-	-	-	
Facharbeiter, Geselle	778	-	778	-	-	-	-	-	-	-	-	-	-	-	-	-	-	
Meister, Polier	(1047)	-	-	(1047)	-	-	-	-	-	-	-	-	-	-	-	-	-	
Angestellte insgesamt	1080	-	-	-	781	883	1170	1495	1853	-	-	-	-	-	-	-	-	
Angelernt, Hilfskraft	781	-	-	-	781	-	-	-	-	-	-	-	-	-	-	-	-	
Einfache Fachkraft	883	-	-	-	-	883	-	-	-	-	-	-	-	-	-	-	-	
Mittlere Position	1170	-	-	-	-	-	1170	-	-	-	-	-	-	-	-	-	-	
Gehobene Position	1495	-	-	-	-	-	-	1495	-	-	-	-	-	-	-	-	-	
Leitende Position	1853	-	-	-	-	-	-	-	1853	-	-	-	-	-	-	-	-	
dar. mit Hochschulabschluss	1789	-	-	-	-	-	-	-	1789	-	-	-	-	-	-	-	-	
Beamte/Berufssoldaten																		
insgesamt	2256	-	-	-	-	-	-	-	-	1612	2428	-	-	-	-	-	-	
Einfacher Dienst	/	-	-	-	-	-	-	-	-	/	-	-	-	-	-	-	-	
Mittlerer Dienst	1566	-	-	-	-	-	-	-	-	1566	-	-	-	-	-	-	-	
Gehobener Dienst	2244	-	-	-	-	-	-	-	-	-	2244	-	-	-	-	-	-	
Höherer Dienst	2865	-	-	-	-	-	-	-	-	-	2865	-	-	-	-	-	-	
dar. mit Hochschulabschluss	2794	-	-	-	-	-	-	-	-	-	2794	-	-	-	-	-	-	
Berufssoldaten	-	-	-	-	-	-	-	-	-	-	-	-	-	-	-	-	-	
Kirchenbeamte, Geistliche	/	-	-	-	-	-	-	-	-	-	/	-	-	-	-	-	-	
Selbstständige insgesamt	1276	-	-	-	-	-	-	-	-	-	-	662	1200	2765	1042	1308	-	
Landwirte	662	-	-	-	-	-	-	-	-	-	-	662	-	-	-	-	-	
Selbst. Handwerker	1200	-	-	-	-	-	-	-	-	-	-	-	1200	-	-	-	-	
Freib. in verkammertem Ber.	2765	-	-	-	-	-	-	-	-	-	-	-	-	2765	-	-	-	
Sonst. Freiberufler	1042	-	-	-	-	-	-	-	-	-	-	-	-	-	1042	-	-	
Gewerbetreibende	1308	-	-	-	-	-	-	-	-	-	-	-	-	-	-	1308	-	
Mithelfende	728	-	-	-	-	-	-	-	-	-	-	-	-	-	-	-	728	
K.A.	725	-	-	-	-	-	-	-	-	-	-	-	-	-	-	-	-	
Nie erwerbstätig gewesen	748	-	-	-	-	-	-	-	-	-	-	-	-	-	-	-	-	
I N S G E S A M T	999	776	778	(1047)	781	883	1170	1495	1853	1612	2425	662	1200	2765	1042	1308	728	

* TNS INFRATEST SOZIALFORSCHUNG *

Letzte/heutige Branche - Prozentuale Verteilung der Personen

Teilgesamtheit: Männer und Frauen ab 55 Jahren (ohne Heimbewohner) - a l t e L ä n d e r (mit West-Berlin)

	+-- ALLE +--	+----- M ä n n e r -----+						+----- F r a u e n -----+					
		Alle	55-u. 65 J.	65-u. 75 J.	75-u. 85 J.	85 u. älter	65 u. älter	Alle	55-u. 65 J.	65-u. 75 J.	75-u. 85 J.	85 u. älter	65 u. älter
Basis hochger. (in Tsd.)	20461	9322	3821	3546	1610	344	5501	11140	3676	3901	2594	970	7464
Basis ungewichtet	17762	7861	2533	2833	1836	659	5328	9901	2786	3146	2836	1133	7115
Letzte/heutige Branche													
Land-/Forstwirtschaft	5	4	2	4	7	7	5	6	2	6	10	11	8
Bergbau	1	2	1	2	3	4	2	0	0	0	0	0	0
Industrie, Energiewirtschaft	1	2	2	2	2	2	2	0	0	0	0	1	0
Industrie, Verarbeit. Gewerbe	23	29	26	31	33	27	32	18	15	20	20	18	20
Baugewerbe	5	8	7	10	9	7	9	1	1	2	1	1	1
Handel	13	8	9	8	7	6	7	17	17	19	16	14	17
Übriges Handwerk	7	9	9	9	8	10	9	6	6	6	6	7	6
Banken, Versicherungen	2	3	3	3	2	2	2	2	3	2	2	1	2
Sonstige Privatwirtschaft	12	9	12	7	6	7	7	14	18	13	11	9	12
Hauswirtschaft	2	0	-	0	0	-	0	4	2	5	5	8	5
Priv. Verbände, Gewerkschaften	0	0	0	0	0	0	0	0	1	0	0	0	0
Privatwirtsch. o. näh. Angabe	2	1	1	1	1	2	1	3	3	3	4	5	3
Privatwirtschaft insgesamt	74	75	73	77	78	74	77	73	68	77	75	74	76
Verbände, gemeinnützige Einrichtungen, Kirchen	2	1	1	1	0	1	1	2	3	2	1	1	2
Kirchen	1	1	1	1	1	1	1	2	2	2	1	1	1
Post, Bahn, Telekom, Postbank	3	4	4	4	4	7	4	2	2	1	2	2	2
Öffentlicher Dienst	16	17	20	16	15	16	16	14	20	13	11	9	12
Wirtschaftsuntern. öff. Hand	1	1	1	1	1	1	1	1	1	1	1	0	1
Sonstiger öff. Dienst/ ohne nähere Angabe	0	0	0	0	0	0	0	0	0	0	0	0	0
Öff. Dienst/Verbände insgesamt	23	24	27	23	21	26	23	21	29	18	17	14	17
K.A.	1	0	0	1	0	0	0	1	1	1	1	1	1
Nie erwerbstätig gewesen	3	0	0	0	0	-	0	5	2	4	7	12	6
S U M M E	100	100	100	100	100	100	100	100	100	100	100	100	100

Letzte/heutige Branche - Nettoeinkommen der Person (ZY090) (Betrag je Bezieher/in)

Teilgesamtheit: Männer und Frauen ab 55 Jahren (ohne Heimbewohner) - a l t e L ä n d e r (mit West-Berlin)

	+-- ALLE +--	+----- M ä n n e r -----+						+----- F r a u e n -----+					
		Alle	55-u. 65 J.	65-u. 75 J.	75-u. 85 J.	85 u. älter	65 u. älter	Alle	55-u. 65 J.	65-u. 75 J.	75-u. 85 J.	85 u. älter	65 u. älter
Basis hochger. (in Tsd.)	20461	9322	3821	3546	1610	344	5501	11140	3676	3901	2594	970	7464
Basis ungewichtet	17762	7861	2533	2833	1836	659	5328	9901	2786	3146	2836	1133	7115
Letzte/heutige Branche													
Land-/Forstwirtschaft	787	1016	1466	931	859	780	891	661	724	557	695	750	652
Bergbau	1569	1682	(1364)	1740	1848	(1699)	1778	(750)	/	/	/	/	(842)
Industrie, Energiewirtschaft	1951	2211	2364	2112	2078	/	2113	1193	(1083)	(1120)	(1216)	/	1245
Industrie, Verarbeit. Gewerbe	1420	1776	1985	1680	1627	1545	1656	912	932	795	1009	1098	906
Baugewerbe	1449	1464	1547	1455	1357	1302	1419	1368	971	1828	1158	/	1574
Handel	1109	1673	1889	1492	1507	1401	1491	876	867	794	947	1115	879
Übriges Handwerk	1176	1383	1522	1328	1216	1147	1286	891	788	816	1029	1067	929
Banken, Versicherungen	2133	2977	3444	2794	2211	/	2595	1257	1199	1252	1358	(1479)	1299
Sonstige Privatwirtschaft	1461	2261	2420	2119	2025	1742	2069	1006	1102	885	953	1197	937
Hauswirtschaft	729	/	-	/	/	-	/	727	631	678	748	889	743
Priv. Verbände, Gewerkschaften	1685	(2920)	/	(3142)	/	/	(2813)	887	(808)	(854)	(1023)	/	(954)
Privatwirtsch. o. näh. Angabe	950	1284	1302	(1263)	(1245)	/	1269	823	668	774	900	1031	872
Privatwirtschaft insgesamt	1304	1746	1977	1639	1539	1424	1596	903	938	821	935	1042	889
Verbände, gemeinnützige Einrichtungen, Kirchen	1422	1941	2199	(1536)	(2086)	/	1638	1212	1189	1176	1400	(1155)	1231
Kirchen	1482	2185	(2410)	(2063)	(2106)	/	2045	1175	1339	1114	(833)	(1294)	1036
Post, Bahn, Telekom, Postbank	1610	1801	1864	1763	1823	1603	1765	1213	1190	981	1395	(1348)	1225
Öffentlicher Dienst	1871	2280	2466	2096	2166	2102	2116	1449	1519	1350	1414	1550	1392
Wirtschaftsuntern. öff. Hand	2328	3221	(3448)	(2847)	(3100)	/	2967	1541	1929	(1209)	(1296)	/	1256
Sonstiger öff. Dienst/ ohne nähere Angabe	1408	(1675)	/	/	/	/	(1680)	(1146)	/	/	/	/	(1165)
Öff. Dienst/Verbände insgesamt	1794	2208	2401	2025	2122	1974	2048	1384	1459	1279	1354	1465	1324
Nie erwerbstätig gewesen	741	(507)	/	/	/	-	/	748	334	569	767	1058	802
I N S G E S A M T	1400	1854	2088	1719	1661	1568	1693	999	1088	898	996	1100	959

PROZENT SENKRECHT

Letzte/heutige Branche - Prozentuale Verteilung der Personen

Teilgesamtheit: Männer ab 55 Jahren (ohne Heimbewohner) - a l t e L ä n d e r (mit West-Berlin)

	+-- ALLE +--			+ V E R H E I R A T E T E +			+----- A L L E I N S T E H E N D E -----+ +			+----- N A C H F A M I L I E N S T A N D -----+ +						
	Alle	+-----+ +		Alle	+-----+ +		Alle	+-----+ +		+-----+ +			+-----+ +			
		55-u. 65 J.	65 u. älter		55-u. 65 J.	65 u. älter		Verwitwet	Geschieden/Getr. lebend		Ledig					
Basis hochger. (in Tsd.)	9322	6956	2839	4117	2366	981	1385	808	110	698	905	526	379	653	345	308
Basis ungewichtet	7861	6122	2019	4103	1739	514	1225	790	58	732	565	279	286	384	177	207
Letzte/heutige Branche																
Land-/Forstwirtschaft	4	4	2	5	4	2	6	5	1	5	2	1	4	6	3	9
Bergbau	2	2	1	2	2	1	2	3	-	3	2	1	2	1	1	0
Industrie, Energiewirtschaft	2	2	2	2	1	1	1	1	-	2	1	1	1	1	1	1
Industrie, Verarbeit. Gewerbe	29	30	27	32	28	25	30	32	30	33	25	22	30	27	28	25
Baugewerbe	8	9	7	9	8	7	9	8	7	8	9	8	10	7	5	10
Handel	8	8	8	7	9	11	7	7	15	6	10	11	9	10	12	9
Übriges Handwerk	9	9	9	8	10	9	10	11	13	10	9	9	10	9	8	10
Banken, Versicherungen	3	3	3	2	2	2	2	2	1	2	2	1	2	2	2	1
Sonstige Privatwirtschaft	9	8	11	7	11	15	7	5	7	5	14	17	9	14	16	11
Hauswirtschaft	0	0	-	0	-	-	-	-	-	-	-	-	-	-	-	-
Priv. Verbände, Gewerkschaften	0	0	0	0	0	0	0	0	-	0	0	0	0	-	-	-
Privatwirtsch. o. näh. Angabe	1	1	1	1	2	2	2	1	3	1	2	3	1	2	1	3
Privatwirtschaft insgesamt	75	75	72	77	77	76	77	76	78	76	76	74	77	78	77	80
Verbände, gemeinnützige Einrichtungen, Kirchen	1	1	1	1	1	1	1	1	1	1	1	1	2	1	1	0
Kirchen	1	1	1	1	1	1	1	0	-	0	0	-	0	3	2	5
Post, Bahn, Telekom, Postbank	4	4	4	4	4	3	4	5	2	5	4	4	5	2	3	-
Öffentlicher Dienst	17	18	21	16	16	18	15	17	19	17	17	19	14	15	16	13
Wirtschaftsuntern. öff. Hand	1	1	1	1	0	0	1	0	-	1	0	1	0	0	-	1
Sonstiger öff. Dienst/ ohne nähere Angabe	0	0	0	0	0	0	0	0	-	0	1	1	1	-	-	-
Öff. Dienst/Verbände insgesamt	24	25	28	23	23	24	22	23	22	24	23	25	21	21	22	19
K.A.	0	0	0	0	1	1	1	0	-	0	1	1	1	0	1	0
Nie erwerbstätig gewesen	0	0	0	0	0	-	0	0	-	0	0	-	0	1	-	1
S U M M E	100	100	100	100	100	100	100	100	100	100	100	100	100	100	100	100

* TNS INFRATEST SOZIALFORSCHUNG *

Letzte/heutige Branche - Nettoeinkommen der Person (ZY090) (Betrag je Bezieher/in)

Teilgesamtheit: Männer ab 55 Jahren (ohne Heimbewohner) - a l t e L ä n d e r (mit West-Berlin)

	+-- ALLE +--			+ V E R H E I R A T E T E +			+----- A L L E I N S T E H E N D E -----+ +			+----- N A C H F A M I L I E N S T A N D -----+ +						
	Alle	+-----		Alle	+-----		Alle	+-----		+-----		+-----		+-----		
		55-u. 65 J.	65 u. älter		55-u. 65 J.	65 u. älter		Verwitwet	Geschieden/Getr. lebend		Ledig					
Basis hochger. (in Tsd.)	9322	6956	2839	4117	2366	981	1385	808	110	698	905	526	379	653	345	308
Basis ungewichtet	7861	6122	2019	4103	1739	514	1225	790	58	732	565	279	286	384	177	207
Letzte/heutige Branche																
Land-/Forstwirtschaft	1016	998	1538	841	1066	(1238)	1024	992	/	971	(1321)	/	(1157)	(1009)	/	(1030)
Bergbau	1682	1698	(1365)	1792	1635	/	1733	(1678)	-	(1678)	/	/	/	/	/	/
Industrie, Energiewirtschaft	2211	2268	2327	2227	(1928)	/	(1627)	(1855)	-	(1855)	/	/	/	/	/	/
Industrie, Verarbeit. Gewerbe	1776	1831	2074	1691	1602	1702	1545	1786	(2307)	1711	1469	1656	1282	1496	1543	1439
Baugewerbe	1464	1559	1709	1477	1174	1049	1242	1409	/	1389	1077	(1081)	1073	(1014)	(766)	(1169)
Handel	1673	1690	1949	1497	1630	1770	1474	1778	/	1510	1656	1708	(1569)	1475	(1590)	(1313)
Übriges Handwerk	1383	1461	1672	1309	1183	1115	1228	1365	/	1374	1032	(1118)	(920)	1136	(1006)	(1258)
Banken, Versicherungen	2977	3050	3707	2449	2682	/	(3065)	(4071)	/	(4338)	(1510)	/	/	/	/	/
Sonstige Privatwirtschaft	2261	2493	2824	2124	1728	1593	1923	1532	/	1569	1941	1727	(2506)	1518	(1396)	(1705)
Hauswirtschaft	/	/	-	/	-	-	-	-	-	-	-	-	-	-	-	-
Priv. Verbände, Gewerkschaften	(2920)	(3215)	/	(2964)	/	/	/	/	-	/	/	/	/	-	-	-
Privatwirtsch. o. näh. Angabe	1284	1408	(1530)	1323	(1065)	(979)	(1153)	/	/	/	(736)	/	/	/	/	/
Privatwirtschaft insgesamt	1746	1827	2141	1627	1515	1530	1505	1680	1924	1641	1470	1522	1399	1377	1413	1339
Verbände, gemeinnützige Einrichtungen, Kirchen	1941	2085	(2374)	1704	(1512)	/	/	/	/	/	/	/	/	/	/	/
Kirchen	2185	2233	(2432)	2092	(2077)	/	(1958)	/	-	/	/	-	/	(2178)	/	(2087)
Post, Bahn, Telekom, Postbank	1801	1884	1951	1845	1522	(1583)	1484	1778	/	1661	(1346)	(1520)	(1152)	/	/	-
Öffentlicher Dienst	2280	2389	2618	2183	1930	1959	1905	1992	(2141)	1965	1858	1926	1728	1953	1949	1959
Wirtschaftsuntern. öff. Hand	3221	3250	(3475)	2964	(3036)	/	/	/	-	/	/	/	/	/	-	/
Sonstiger öff. Dienst/ ohne nähere Angabe	(1675)	(1654)	/	(1777)	/	/	/	/	-	/	/	/	/	-	-	-
Öff. Dienst/Verbände insgesamt	2208	2312	2542	2116	1872	1920	1835	1945	(2273)	1896	1756	1878	1552	1953	1880	2052
Nie erwerbstätig gewesen	(507)	/	/	/	/	-	/	/	-	/	/	-	/	/	-	/
I N S G E S A M T	1854	1944	2251	1735	1589	1619	1568	1739	2002	1697	1527	1604	1419	1488	1516	1457

Letzte/heutige Branche - Prozentuale Verteilung der Personen

Teilgesamtheit: Frauen ab 55 Jahren (ohne Heimbewohner) - a l t e L ä n d e r (mit West-Berlin)

	+-- ALLE +--			+ V E R H E I R A T E T E +			+----- A L L E I N S T E H E N D E -----+ +			+-- N A C H F A M I L I E N S T A N D +--			+----- L e d i g -----+ +			
	Alle	+-----+ +		Alle	+-----+ +		Alle	+-----+ +		Alle	+-----+ +		Alle	+-----+ +		
		55-u. 65 J.	65 u. älter		55-u. 65 J.	65 u. älter		Verwitwet	55-u. 65 J.		65 u. älter	Geschieden/Getr. lebend		55-u. 65 J.	65 u. älter	Ledig
Basis hochger. (in Tsd.)	11140	5848	2572	3276	5292	1104	4188	3643	408	3234	963	482	481	686	213	472
Basis ungewichtet	9901	5345	2058	3287	4556	728	3828	3135	250	2885	789	339	450	632	139	493
Letzte/heutige Branche																
Land-/Forstwirtschaft	6	5	3	7	7	2	9	10	5	10	1	1	1	3	0	4
Bergbau	0	0	0	0	0	-	0	0	-	0	-	-	-	0	-	0
Industrie, Energiewirtschaft	0	0	1	0	0	0	1	1	1	1	0	-	1	0	1	0
Industrie, Verarbeit. Gewerbe	18	18	15	21	18	15	19	18	17	18	16	13	19	20	15	22
Baugewerbe	1	1	2	1	1	1	1	1	1	1	1	1	1	1	2	1
Handel	17	19	19	18	15	12	16	16	14	16	14	12	17	12	8	13
Übriges Handwerk	6	7	6	7	5	4	5	6	6	6	4	4	4	2	3	1
Banken, Versicherungen	2	3	3	2	2	2	2	1	2	1	3	3	3	3	2	3
Sonstige Privatwirtschaft	14	15	17	12	13	21	11	12	20	11	18	22	14	13	19	11
Hauswirtschaft	4	4	2	5	5	2	6	6	2	7	2	2	2	3	5	2
Priv. Verbände, Gewerkschaften	0	0	1	0	0	1	0	0	-	0	1	1	1	1	1	1
Privatwirtsch. o. näh. Angabe	3	3	3	3	3	3	4	4	3	4	3	2	4	2	2	3
Privatwirtschaft insgesamt	73	75	71	78	71	63	74	76	70	76	63	59	66	61	59	62
Verbände, gemeinnützige Einrichtungen, Kirchen	2	2	2	1	3	5	2	2	4	2	5	6	4	4	6	4
Kirchen	2	2	2	1	2	3	2	1	4	1	2	3	2	5	3	6
Post, Bahn, Telekom, Postbank	2	1	2	1	2	2	2	2	2	2	2	2	1	1	1	1
Öffentlicher Dienst	14	15	19	11	14	23	12	10	17	9	23	27	19	24	27	23
Wirtschaftsuntern. öff. Hand	1	1	1	0	1	2	1	1	1	0	2	1	2	2	4	2
Sonstiger öff. Dienst/ ohne nähere Angabe	0	0	0	0	0	0	0	0	1	0	0	0	0	0	-	0
Öff. Dienst/Verbände insgesamt	21	20	25	16	22	36	19	16	28	15	34	40	29	37	41	36
K.A.	1	1	1	1	1	1	1	1	1	1	2	1	3	0	-	1
Nie erwerbstätig gewesen	5	4	3	5	6	1	7	8	1	8	1	0	2	1	-	1
S U M M E	100	100	100	100	100	100	100	100	100	100	100	100	100	100	100	100

Letzte/heutige Branche - Nettoeinkommen der Person (ZY090) (Betrag je Bezieher/in)

Teilgesamtheit: Frauen ab 55 Jahren (ohne Heimbewohner) - a l t e L ä n d e r (mit West-Berlin)

	+-- ALLE +--			+ V E R H E I R A T E T E +			+----- A L L E I N S T E H E N D E -----+			+-- N A C H F A M I L I E N S T A N D +--						
	Alle	Gesamt		Alle	Verwitwet		Alle	Geschieden/Getr.		Lebend		Alle	Ledig			
		55-u. 65 J.	65 u. älter		55-u. 65 J.	65 u. älter		55-u. 65 J.	65 u. älter	55-u. 65 J.	65 u. älter		55-u. 65 J.	65 u. älter		
Basis hochger. (in Tsd.)	11140	5848	2572	3276	5292	1104	4188	3643	408	3234	963	482	481	686	213	472
Basis ungewichtet	9901	5345	2058	3287	4556	728	3828	3135	250	2885	789	339	450	632	139	493
Letzte/heutige Branche																
Land-/Forstwirtschaft	661	451	616	407	812	(978)	800	828	(1059)	814	(688)	/	/	(582)	/	(586)
Bergbau	(750)	(595)	/	/	/	-	/	/	-	/	-	-	-	/	-	/
Industrie, Energiewirtschaft	1193	(795)	(1065)	(547)	(1597)	/	(1685)	(1541)	/	(1595)	/	-	/	/	/	/
Industrie, Verarbeit. Gewerbe	912	616	805	528	1209	1172	1216	1272	1227	1277	960	997	935	1177	(1391)	1112
Baugewerbe	1368	1275	876	1613	1500	/	1537	1633	/	1663	/	/	/	/	/	/
Handel	876	618	702	558	1193	1388	1155	1233	1353	1221	1053	1354	845	1135	(1613)	1001
Übriges Handwerk	891	663	677	655	1170	1041	1199	1253	(1306)	1246	(855)	(857)	(854)	(677)	/	/
Banken, Versicherungen	1257	976	980	971	1651	(1760)	1608	1579	/	1572	(1597)	(1893)	(1286)	(1918)	/	(1992)
Sonstige Privatwirtschaft	1006	774	902	643	1260	1446	1171	1270	1504	1217	1108	1168	1015	1497	2039	1050
Hauswirtschaft	727	385	471	365	971	(847)	985	1008	/	1012	(730)	/	(774)	(803)	/	(678)
Priv. Verbände, Gewerkschaften	887	(494)	(530)	(439)	(1363)	/	(1297)	/	-	/	/	/	/	/	/	/
Privatwirtsch. o. näh. Angabe	823	477	538	442	1091	(934)	1117	1200	/	1219	(836)	/	(828)	(628)	/	(614)
Privatwirtschaft insgesamt	903	650	775	572	1167	1293	1139	1191	1317	1176	1040	1152	942	1193	1558	1040
Verbände, gemeinnützige Einrichtungen, Kirchen	1212	878	975	754	1414	1379	1435	1495	/	1484	1350	(1288)	(1440)	(1341)	/	(1293)
Kirchen	1175	855	948	736	1447	(1847)	1213	1410	(1711)	(1236)	(1373)	/	/	(1550)	/	(1255)
Post, Bahn, Telekom, Postbank	1213	819	971	662	1527	(1604)	1506	1566	/	1546	(1420)	/	/	/	/	/
Öffentlicher Dienst	1449	1229	1354	1076	1686	1807	1624	1650	1707	1638	1668	1862	1392	1787	1800	1780
Wirtschaftsuntern. öff. Hand	1541	1354	(1691)	(940)	1658	(2168)	(1392)	(1681)	/	(1454)	(1449)	/	/	(1858)	/	/
Sonstiger öff. Dienst/ ohne nähere Angabe	(1146)	(573)	/	/	(1542)	/	(1343)	/	/	/	/	/	/	/	-	/
Öff. Dienst/Verbände insgesamt	1384	1140	1267	985	1614	1758	1542	1604	1729	1573	1572	1737	1346	1694	1844	1616
Nie erwerbstätig gewesen	748	220	270	195	969	/	974	987	/	991	/	/	/	/	-	/
I N S G E S A M T	999	742	903	628	1253	1454	1201	1241	1422	1218	1216	1383	1051	1373	1677	1237

Letzte/heutige Branche - Prozentuale Verteilung der Personen

Teilgesamtheit: Männer und Frauen ab 65 Jahren (ohne Heimbewohner) - a l t e L ä n d e r (mit West-Berlin)

	+-- alle +--	+-- LETZTE / HEUTIGE BERUFLICHE STELLUNG ("Alle" einschl. nie erwerbstätig und K.A. zur beruflichen Stellung) +--											
		+-- M ä n n e r +--						+-- F r a u e n +--					
		Alle	Arbeiter	An- gestellte	Beamte/ Ber.-Sold	Selbst- ständige	Mit- helfende	Alle	Arbeiter	An- gestellte	Beamte/ Ber.-Sold	Selbst- ständige	Mit- helfende
Basis hochger. (in Tsd.)	12965	5501	2100	2031	606	718	6	7464	2627	3353	146	318	487
Basis ungewichtet	12443	5328	1935	1861	762	727	8	7115	2437	3133	186	299	512
Letzte/heutige Branche													
Land-/Forstwirtschaft	7	5	3	1	-	27	[51]	8	6	1	-	25	67
Bergbau	1	2	4	2	-	-	-	0	0	0	-	-	-
Industrie, Energiewirtschaft	1	2	2	2	-	0	-	0	0	1	-	0	-
Industrie, Verarbeit. Gewerbe	25	32	42	40	-	6	-	20	36	15	-	2	1
Baugewerbe	5	9	17	6	-	6	-	1	1	2	-	1	1
Handel	13	7	4	11	-	14	[34]	17	11	26	-	22	8
Übriges Handwerk	7	9	13	3	-	21	-	6	9	3	-	13	9
Banken, Versicherungen	2	2	0	5	-	2	-	2	0	4	-	-	-
Sonstige Privatwirtschaft	10	7	4	7	-	23	[16]	12	12	13	-	31	6
Hauswirtschaft	3	0	0	0	-	-	-	5	11	2	-	2	5
Priv. Verbände, Gewerkschaften	0	0	0	1	-	0	-	0	0	1	-	1	-
Privatwirtsch. o. näh. Angabe	2	1	1	1	-	0	-	3	3	3	-	1	1
Privatwirtschaft insgesamt	76	77	90	79	-	100	[100]	76	91	72	-	99	99
Verbände, gemeinnützige Einrichtungen, Kirchen	1	1	1	1	1	-	-	2	1	3	-	0	-
Kirchen	1	1	0	1	5	-	-	1	1	2	-	-	-
Post, Bahn, Telekom, Postbank	3	4	1	1	31	-	-	2	1	2	15	-	-
Öffentlicher Dienst	13	16	7	16	63	-	-	12	5	19	83	0	-
Wirtschaftsuntern. öff. Hand	1	1	-	2	0	-	-	1	0	1	0	-	-
Sonstiger öff. Dienst/ ohne nähere Angabe	0	0	0	0	0	-	-	0	0	0	-	-	-
Öff. Dienst/Verbände insgesamt	19	23	9	21	100	-	-	17	8	27	100	1	-
K.A.	1	0	1	0	-	0	-	1	1	1	-	-	1
Nie erwerbstätig gewesen	3	0	-	-	-	-	-	6	-	-	-	-	-
S U M M E	100	100	100	100	100	100	[100]	100	100	100	100	100	100

Letzte/heutige Branche - Nettoeinkommen der Person (ZY090) (Betrag je Bezieher/in)

Teilgesamtheit: Männer und Frauen ab 65 Jahren (ohne Heimbewohner) - a l t e L ä n d e r (mit West-Berlin)

	+-- alle +--	+-- LETZTE / HEUTIGE BERUFLICHE STELLUNG ("Alle" einschl. nie erwerbstätig und K.A. zur beruflichen Stellung) -----+ M ä n n e r -----+ F r a u e n -----+												
		Alle	Arbeiter	An- gestellte	Beamte/ Ber.-Sold	Selbst- ständige	Mit- helfende	Alle	Arbeiter	An- gestellte	Beamte/ Ber.-Sold	Selbst- ständige	Mit- helfende	
Basis hochger. (in Tsd.)	12965	5501	2100	2031	606	718	6	7464	2627	3353	146	318	487	
Basis ungewichtet	12443	5328	1935	1861	762	727	8	7115	2437	3133	186	299	512	
Letzte/heutige Branche														
Land-/Forstwirtschaft	731	891	838	(1244)	-	871	/	652	828	(654)	-	619	565	
Bergbau	1654	1778	1510	2196	-	-	-	(842)	(848)	/	-	-	-	
Industrie, Energiewirtschaft	1873	2113	1601	2644	-	/	-	1245	(1019)	(1258)	-	/	-	
Industrie, Verarbeit. Gewerbe	1315	1656	1304	2033	-	1759	-	906	780	1129	-	/	/	
Baugewerbe	1443	1419	1200	1735	-	2373	-	1574	(922)	1119	-	/	/	
Handel	1029	1491	1098	1708	-	1353	/	879	759	912	-	982	833	
Übriges Handwerk	1117	1286	1193	1390	-	1422	-	929	747	984	-	1105	1610	
Banken, Versicherungen	1943	2595	/	2706	-	(2090)	-	1299	(919)	1329	-	-	-	
Sonstige Privatwirtschaft	1284	2069	1133	1793	-	2738	/	937	770	983	-	1238	(943)	
Hauswirtschaft	745	/	/	/	-	-	-	743	754	705	-	/	(604)	
Priv. Verbände, Gewerkschaften	1743	(2813)	/	(3138)	-	/	-	(954)	/	(913)	-	/	-	
Privatwirtsch. o. näh. Angabe	958	1269	(1101)	(1522)	-	/	-	872	849	911	-	/	/	
Privatwirtschaft insgesamt	1196	1596	1247	1987	-	1661	/	889	779	997	-	1169	730	
Verbände, gemeinnützige Einrichtungen, Kirchen	1334	1638	/	(1548)	/	-	-	1231	(1016)	1275	-	/	-	
Kirchen	1372	2045	/	(1695)	(2368)	-	-	1036	(752)	1088	/	-	-	
Post, Bahn, Telekom, Postbank	1585	1765	(1476)	(1568)	1828	-	-	1225	1209	1122	(1543)	-	-	
Öffentlicher Dienst	1752	2116	1463	1847	2608	-	-	1392	975	1309	2269	/	-	
Wirtschaftsuntern. öff. Hand	1974	2967	-	2973	/	-	-	1256	/	1237	/	-	-	
Sonstiger öff. Dienst/ ohne nähere Angabe	1423	(1680)	/	/	/	-	-	(1165)	/	(1240)	-	-	-	
Öff. Dienst/Verbände insgesamt	1680	2048	1452	1895	2353	-	-	1324	1009	1270	2151	/	-	
Nie erwerbstätig gewesen	796	/	-	-	-	-	-	802	-	-	-	-	-	
I N S G E S A M T	1276	1693	1262	1968	2353	1660	/	959	797	1068	2151	1171	732	

Letzte/heutige Branche - Prozentuale Verteilung der Personen

Teilgesamtheit: Männer ab 55 Jahren (ohne Heimbewohner) - a l t e L ä n d e r (mit West-Berlin)

	M ä n n e r - T ä t i g k e i t s n i v e a u																
	A r b e i t e r				A n g e s t e l l t e					B e a m t e, B e r u f s s o l.		S e l b s t s t ä n d i g e					M i t - h e l - f e n d e
	Alle Männer	Ange-lernt	Fach-arbeiter	Meister/Polier	Ange-lernt	Einf./Fachkr.	Mittl./Fachkr.	Gehob./Fachkr.	Hochq./Leit.	Einf./Mittl.D.	Gehob./Höher.D.	Land-wirte	Hand-werker	Verkam./Freib.	Sonst./Freib.	Gewerbe-treib.	
Basis hochger. (in Tsd.)	9322	1004	2116	310	84	394	1262	823	903	395	738	241	285	157	143	402	9
Basis ungewichtet	7861	809	1720	260	71	315	1008	669	742	355	792	232	256	132	106	337	10
Letzte/heutige Branche																	
Land-/Forstwirtschaft	4	6	1	1	-	2	1	0	1	-	-	100	1	-	1	1	(36)
Bergbau	2	3	3	1	3	1	1	2	2	-	-	-	-	-	-	-	-
Industrie, Energiewirtschaft	2	1	2	4	-	1	3	2	3	-	-	-	-	-	-	0	-
Industrie, Verarbeit. Gewerbe	29	42	42	39	34	21	40	35	39	-	-	0	6	-	12	10	(16)
Baugewerbe	8	14	15	24	3	4	4	7	5	-	-	-	16	9	8	4	-
Handel	8	7	4	3	7	12	14	8	12	-	-	-	6	2	5	40	(24)
Übriges Handwerk	9	6	17	22	8	4	3	3	2	-	-	-	67	1	4	7	-
Banken, Versicherungen	3	0	0	1	3	3	6	6	7	-	-	-	-	-	4	7	-
Sonstige Privatwirtschaft	9	7	5	0	13	11	7	8	11	-	-	-	4	88	64	29	(25)
Hauswirtschaft	0	0	-	-	1	-	-	-	-	-	-	-	-	-	-	-	-
Priv. Verbände, Gewerkschaften	0	-	0	-	1	1	0	1	1	-	-	-	-	-	1	-	-
Privatwirtsch. o. näh. Angabe	1	4	1	1	3	2	1	0	1	-	-	-	-	-	1	1	-
Privatwirtschaft insgesamt	75	89	90	95	76	63	78	74	83	-	-	100	100	100	100	100	(100)
Verbände, gemeinnützige Einrichtungen, Kirchen	1	1	1	-	1	3	1	2	2	0	0	-	-	-	-	-	-
Kirchen	1	0	0	-	1	1	1	1	1	1	4	-	-	-	-	-	-
Post, Bahn, Telekom, Postbank	4	2	1	1	3	3	2	1	0	56	8	-	-	-	-	-	-
Öffentlicher Dienst	17	7	7	3	17	27	16	18	11	42	87	-	-	-	-	-	-
Wirtschaftsuntern. öff. Hand	1	0	0	-	1	1	1	4	3	-	0	-	-	-	-	-	-
Sonstiger öff. Dienst/ ohne nähere Angabe	0	-	0	-	1	2	0	0	0	0	0	-	-	-	-	-	-
Öff. Dienst/Verbände insgesamt	24	10	10	4	24	37	22	26	17	100	100	-	-	-	-	-	-
K.A.	0	1	0	1	-	0	0	-	0	-	-	-	-	-	-	0	-
Nie erwerbstätig gewesen	0	-	-	-	-	-	-	-	-	-	-	-	-	-	-	-	-
S U M M E	100	100	100	100	100	100	100	100	100	100	100	100	100	100	100	100	(100)

Letzte/heutige Branche - Nettoeinkommen der Person (ZY090) (Betrag je Bezieher/in)

Teilgesamtheit: Männer ab 55 Jahren (ohne Heimbewohner) - a l t e L ä n d e r (mit West-Berlin)

	M ä n n e r - T ä t i g k e i t s n i v e a u																Mit- hel- fende
	A r b e i t e r				A n g e s t e l l t e					B e a m t e , B e r u f s s o l .		S e l b s t s t ä n d i g e					
	Alle Männer	Ange- lernt	Fach- arbeiter	Meister Polier	Ange- lernt	Einf. Fachkr.	Mittl. Fachkr.	Gehob. Fachkr.	Hochq./ Leit.	Einf./ Mittl.D.	Gehob./ Höher.D.	Land- wirte	Hand- werker	Verkam- Freib.	Sonst. Freib.	Gewerbe- treib.	
Basis hochger. (in Tsd.)	9322	1004	2116	310	84	394	1262	823	903	395	738	241	285	157	143	402	9
Basis ungewichtet	7861	809	1720	260	71	315	1008	669	742	355	792	232	256	132	106	337	10
Letzte/heutige Branche																	
Land-/Forstwirtschaft	1016	722	(1181)	/	-	/	/	/	/	-	-	1023	/	-	/	/	/
Bergbau	1682	(1183)	1550	/	/	/	(1920)	(1987)	(2876)	-	-	-	-	-	-	-	-
Industrie, Energiewirtschaft	2211	/	1536	/	-	/	(1981)	(3132)	(3612)	-	-	-	-	-	-	/	-
Industrie, Verarbeit. Gewerbe	1776	1190	1445	1701	(1295)	1385	1817	2148	3051	-	-	/	(1518)	-	(2618)	1904	/
Baugewerbe	1464	1007	1261	1467	/	(1241)	1722	1926	2052	-	-	-	1405	(1421)	(2960)	(5177)	-
Handel	1673	1096	1232	/	/	1146	1634	1775	2808	-	-	-	(1749)	/	/	1587	/
Übriges Handwerk	1383	1110	1239	1339	/	(1336)	1379	(1782)	(1886)	-	-	-	1651	/	/	(1519)	-
Banken, Versicherungen	2977	/	/	/	/	(1886)	1948	2643	5117	-	-	-	-	-	-	(2112)	-
Sonstige Privatwirtschaft	2261	1023	1262	/	/	1183	1778	2076	2978	-	-	-	(1812)	4599	1911	1821	/
Hauswirtschaft	/	/	-	-	/	-	-	-	-	-	-	-	-	-	-	-	-
Priv. Verbände, Gewerkschaften	(2920)	-	/	-	/	/	/	/	/	-	-	-	-	-	/	-	-
Privatwirtsch. o. näh. Angabe	1284	(883)	(1050)	/	/	/	(1641)	/	/	-	-	-	-	-	/	/	-
Privatwirtschaft insgesamt	1746	1094	1356	1546	1130	1309	1774	2111	3125	-	-	1023	1614	4275	2036	1865	(1239)
Verbände, gemeinnützige Einrichtungen, Kirchen	1941	/	(1225)	-	/	(1454)	(1609)	(2359)	(3057)	/	/	-	-	-	-	-	-
Kirchen	2185	/	/	/	/	/	(1854)	/	/	/	(2687)	-	-	-	-	-	-
Post, Bahn, Telekom, Postbank	1801	(1176)	(1441)	/	/	/	(1487)	/	/	1653	2869	-	-	-	-	-	-
Öffentlicher Dienst	2280	1295	1507	/	(1224)	1538	1739	2049	2667	1911	2987	-	-	-	-	-	-
Wirtschaftsuntern. öff. Hand	3221	/	/	-	/	/	/	(2657)	(4459)	-	/	-	-	-	-	-	-
Sonstiger öff. Dienst/ ohne nähere Angabe	(1675)	-	/	-	/	/	/	/	/	/	/	-	-	-	-	-	-
Öff. Dienst/Verbände insgesamt	2208	1253	1483	(1963)	(1248)	1504	1746	2146	3049	1761	2964	-	-	-	-	-	-
Nie erwerbstätig gewesen	(507)	-	-	-	-	-	-	-	-	-	-	-	-	-	-	-	-
I N S G E S A M T	1854	1105	1367	1550	1158	1378	1768	2120	3112	1761	2964	1023	1614	4275	2036	1862	(1239)

Letzte/heutige Branche - Prozentuale Verteilung der Personen

Teilgesamtheit: Frauen ab 55 Jahren (ohne Heimbewohner) - a l t e L ä n d e r (mit West-Berlin)

	Frauen - Tätigkeitsniveau																
	Arbeiter				Angestellte					Beamte, Berufssol.		Selbstständige					Mithelfende
	Alle Frauen	Ange-lernt	Fach-arbeiter	Meister/Polier	Ange-lernt	Einf./Fachkr.	Mittl./Fachkr.	Gehob./Fachkr.	Hochq./Leit.	Einf./Mittl.D.	Gehob./Höher.D.	Land-wirte	Hand-werker	Verkam./Freib.	Sonst./Freib.	Gewerbe-treib.	
Basis hochger. (in Tsd.)	11140	2730	781	16	675	1919	2244	495	191	80	294	98	67	52	102	206	558
Basis ungewichtet	9901	2432	683	15	576	1665	1938	427	156	69	284	89	57	40	87	183	570
Letzte/heutige Branche																	
Land-/Forstwirtschaft	6	7	2	-	1	1	1	0	-	-	-	99	-	-	1	1	64
Bergbau	0	0	0	-	-	0	0	0	-	-	-	-	-	-	-	-	-
Industrie, Energiewirtschaft	0	1	0	-	0	1	1	2	-	-	-	-	-	-	-	0	-
Industrie, Verarbeit. Gewerbe	18	37	25	(15)	11	12	16	15	16	-	-	-	8	-	3	5	1
Baugewerbe	1	1	1	-	1	1	2	3	1	-	-	-	3	8	1	3	0
Handel	17	9	20	(11)	20	33	21	17	11	-	-	-	11	-	7	43	8
Übriges Handwerk	6	4	29	(69)	4	5	3	2	1	-	-	-	67	-	1	6	10
Banken, Versicherungen	2	0	1	-	1	4	5	4	3	-	-	-	-	-	-	-	-
Sonstige Privatwirtschaft	14	14	10	-	17	14	15	14	20	-	-	-	7	92	77	38	9
Hauswirtschaft	4	11	3	-	6	3	0	1	-	-	-	1	-	-	4	1	6
Priv. Verbände, Gewerkschaften	0	0	-	-	1	1	1	1	2	-	-	-	-	-	3	-	-
Privatwirtsch. o. näh. Angabe	3	4	2	-	10	3	1	1	2	-	-	-	3	-	-	2	1
Privatwirtschaft insgesamt	73	89	93	(95)	73	77	65	59	57	-	-	100	99	100	97	99	99
Verbände, gemeinnützige Einrichtungen, Kirchen	2	1	1	-	3	3	4	3	8	-	-	-	-	-	3	-	-
Kirchen	2	1	0	-	2	2	3	5	6	-	1	-	-	-	-	-	-
Post, Bahn, Telekom, Postbank	2	2	1	-	2	2	2	1	2	59	1	-	-	-	-	-	-
Öffentlicher Dienst	14	6	4	(5)	13	15	24	29	28	38	97	-	1	-	-	-	-
Wirtschaftsuntern. öff. Hand	1	0	0	-	1	1	2	2	1	2	0	-	-	-	-	-	-
Sonstiger öff. Dienst/ ohne nähere Angabe	0	0	0	-	1	0	0	0	-	-	0	-	-	-	1	-	-
Öff. Dienst/Verbände insgesamt	21	10	6	(5)	23	22	34	41	43	100	100	-	1	-	3	-	-
K.A.	1	1	1	-	4	1	0	-	-	-	-	-	-	-	-	1	1
Nie erwerbstätig gewesen	5	-	-	-	-	-	-	-	-	-	-	-	-	-	-	-	-
S U M M E	100	100	100	(100)	100	100	100	100	100	100	100	100	100	100	100	100	100

Letzte/heutige Branche - Nettoeinkommen der Person (ZY090) (Betrag je Bezieher/in)

Teilgesamtheit: Frauen ab 55 Jahren (ohne Heimbewohner) - a l t e L ä n d e r (mit West-Berlin)

	Frauen - Tätigkeitsniveau																	Mit- hel- fende
	Arbeiter				Angestellte					Beamte, Berufssol.		Selbstständige						
	Alle Frauen	Ange- lernt	Fach- arbeiter	Meister Polier	Ange- lernt	Einf. Fachkr.	Mittl. Fachkr.	Gehob. Fachkr.	Hochq./ Leit.	Einf./ Mittl.D.	Gehob./ Höher.D.	Land- wirte	Hand- werker	Verkam- Freib.	Sonst. Freib.	Gewerbe- treib.		
Basis hochger. (in Tsd.)	11140	2730	781	16	675	1919	2244	495	191	80	294	98	67	52	102	206	558	
Basis ungewichtet	9901	2432	683	15	576	1665	1938	427	156	69	284	89	57	40	87	183	570	
Letzte/heutige Branche																		
Land-/Forstwirtschaft	661	796	(667)	-	/	(622)	(948)	/	-	-	-	661	-	-	/	/	575	
Bergbau	(750)	(893)	/	-	-	/	/	/	-	-	-	-	-	-	-	-	-	
Industrie, Energiewirtschaft	1193	(871)	/	-	/	(917)	(1360)	/	-	-	-	-	-	-	-	/	-	
Industrie, Verarbeit. Gewerbe	912	771	800	/	770	899	1122	1498	(2647)	-	-	-	/	-	/	(1559)	/	
Baugewerbe	1368	(963)	/	-	/	(816)	1173	(1377)	/	-	-	-	/	/	/	/	/	
Handel	876	723	776	/	815	794	963	1233	(2212)	-	-	-	/	-	/	1070	800	
Übriges Handwerk	891	789	661	(1215)	(758)	838	1016	/	/	-	-	-	1244	-	/	(1059)	1491	
Banken, Versicherungen	1257	/	/	-	/	778	1461	(1743)	/	-	-	-	-	-	-	-	-	
Sonstige Privatwirtschaft	1006	747	747	-	720	841	1107	1544	1667	-	-	-	/	2936	1097	1017	835	
Hauswirtschaft	727	732	(649)	-	673	717	/	/	-	-	-	/	-	-	/	/	674	
Priv. Verbände, Gewerkschaften	887	/	-	-	/	(724)	(624)	/	/	-	-	-	-	-	/	-	-	
Privatwirtsch. o. näh. Angabe	823	769	(904)	-	685	930	(1135)	/	/	-	-	-	/	-	-	/	/	
Privatwirtschaft insgesamt	903	762	743	(1016)	761	823	1086	1416	2063	-	-	662	1197	2765	1052	1315	726	
Verbände, gemeinnützige Einrichtungen, Kirchen	1212	(1002)	/	-	(907)	1123	1280	(1719)	(1608)	-	-	-	-	-	/	-	-	
Kirchen	1175	(686)	/	-	(787)	1041	1224	(1699)	/	-	/	-	-	-	-	-	-	
Post, Bahn, Telekom, Postbank	1213	991	/	-	(720)	(967)	1158	/	/	1565	/	-	-	-	-	-	-	
Öffentlicher Dienst	1449	895	(1074)	/	960	1108	1332	1548	1499	(1642)	2438	-	/	-	-	-	-	
Wirtschaftsuntern. öff. Hand	1541	/	/	-	/	(1131)	1526	/	/	/	/	-	-	-	-	-	-	
Sonstiger öff. Dienst/ ohne nähere Angabe	(1146)	/	/	-	/	/	/	/	-	-	/	-	-	-	/	-	-	
Öff. Dienst/Verbände insgesamt	1384	911	1224	/	890	1088	1325	1613	1576	1612	2425	-	/	-	/	-	-	
Nie erwerbstätig gewesen	748	-	-	-	-	-	-	-	-	-	-	-	-	-	-	-	-	
I N S G E S A M T	999	776	778	(1047)	781	883	1170	1495	1853	1612	2425	662	1200	2765	1042	1308	728	

Versicherungsjahre der GRV-Rentner (ohne reine KLG) - Prozentuale Verteilung der Personen

Teilgesamtheit: Männer und Frauen ab 55 Jahren (ohne Heimbewohner) - a l t e L ä n d e r (mit West-Berlin)

	+-- ALLE +--	+----- M ä n n e r -----+						+----- F r a u e n -----+					
		Alle	55-u. 65 J.	65-u. 75 J.	75-u. 85 J.	85 u. älter	65 u. älter	Alle	55-u. 65 J.	65-u. 75 J.	75-u. 85 J.	85 u. älter	65 u. älter
Basis hochger. (in Tsd.)	20461	9322	3821	3546	1610	344	5501	11140	3676	3901	2594	970	7464
Basis ungewichtet	17762	7861	2533	2833	1836	659	5328	9901	2786	3146	2836	1133	7115
Versicherungsjahre von GRV-Rentner/innen													
Mit eigener GRV-Rente und Angabe zu Versicherungsjahren													
Basis hochger. (in Tsd.)	11366	5347	733	3022	1350	243	4615	6018	677	3002	1845	494	5341
(in %)	56	57	19	85	84	70	84	54	18	77	71	51	72
Basis ungewichtet	10285	4815	501	2324	1531	459	4314	5470	529	2405	1949	587	4941

1 - u. 5 Jahre	0	-	-	-	-	-	-	0	-	-	-	0	0
5 - u. 10 Jahre	8	2	1	3	3	2	3	14	2	15	17	14	15
10 - u. 15 Jahre	7	2	0	2	3	2	2	12	3	12	15	10	13
15 - u. 20 Jahre	9	3	1	3	3	4	3	14	9	14	15	21	15
20 - u. 25 Jahre	6	2	1	2	2	2	2	9	9	9	9	10	9
25 - u. 30 Jahre	6	3	3	2	3	3	3	9	11	7	9	10	8
30 - u. 35 Jahre	7	5	11	4	4	7	4	9	14	9	8	6	9
35 - u. 40 Jahre	12	11	17	10	10	13	11	12	20	12	9	9	11
40 - u. 45 Jahre	21	29	34	28	29	29	29	14	20	13	12	15	13
45 Jahre und mehr	24	42	32	45	44	38	44	8	11	9	6	5	7
I N S G E S A M T	100	100	100	100	100	100	100	100	100	100	100	100	100
K.A. - Versicherungsjahre	10	6	5	4	7	20	6	14	8	10	17	30	15
Versicherungsjahre je Rentn.	32	40	40	40	40	39	40	25	32	25	23	24	24

Versicherungsjahre der GRV-Rentner (ohne reine KLG) - Nettoeinkommen der Person (ZY090) (Betrag je Bezieher/in)

Teilgesamtheit: Männer und Frauen ab 55 Jahren (ohne Heimbewohner) - a l t e L ä n d e r (mit West-Berlin)

	+-- ALLE ---+	+----- M ä n n e r -----+						+----- F r a u e n -----+					
		Alle	55-u. 65 J.	65-u. 75 J.	75-u. 85 J.	85 u. älter	65 u. älter	Alle	55-u. 65 J.	65-u. 75 J.	75-u. 85 J.	85 u. älter	65 u. älter
Basis hochger. (in Tsd.)	20461	9322	3821	3546	1610	344	5501	11140	3676	3901	2594	970	7464
Basis ungewichtet	17762	7861	2533	2833	1836	659	5328	9901	2786	3146	2836	1133	7115
Versicherungsjahre von GRV-Rentner/innen													
Mit eigener GRV-Rente und Angabe zu Versicherungsjahren													
Basis hochger. (in Tsd.)	11366	5347	733	3022	1350	243	4615	6018	677	3002	1845	494	5341
(in %)	56	57	19	85	84	70	84	54	18	77	71	51	72
Basis ungewichtet	10285	4815	501	2324	1531	459	4314	5470	529	2405	1949	587	4941

1 - u. 5 Jahre	824	-	-	-	-	-	-	824	-	-	-	824	824
5 - u. 15 Jahre	826	1800	1536	1755	1880	2004	1807	677	478	561	796	907	681
15 - u. 25 Jahre	965	1708	1177	1867	1515	1399	1738	835	658	728	945	1138	851
25 - u. 35 Jahre	1153	1371	1133	1480	1389	1428	1451	1068	897	1011	1222	1193	1101
35 - u. 45 Jahre	1461	1632	1455	1690	1654	1497	1669	1217	1140	1196	1245	1444	1234
45 Jahre und mehr	1538	1619	1505	1633	1633	1618	1633	1140	1131	1116	1241	978	1142
I N S G E S A M T	1243	1603	1414	1657	1602	1537	1633	952	937	886	1003	1122	954
K.A. - Versicherungsjahre	1032	1366	1278	1507	1145	1482	1378	926	702	914	908	1045	941

Versicherungsjahre der GRV-Rentner (ohne reine KLG) - Anteil der eigenen GRV-Rente (brutto) am Bruttoeinkommen der Person (%)

Teilgesamtheit: Männer und Frauen ab 55 Jahren (ohne Heimbewohner) - a l t e L ä n d e r (mit West-Berlin)

	+-- ALLE +--	+----- M ä n n e r -----+						+----- F r a u e n -----+					
		Alle	55-u. 65 J.	65-u. 75 J.	75-u. 85 J.	85 u. älter	65 u. älter	Alle	55-u. 65 J.	65-u. 75 J.	75-u. 85 J.	85 u. älter	65 u. älter
Basis hochger. (in Tsd.)	20461	9322	3821	3546	1610	344	5501	11140	3676	3901	2594	970	7464
Basis ungewichtet	17762	7861	2533	2833	1836	659	5328	9901	2786	3146	2836	1133	7115
Versicherungsjahre von GRV-Rentner/innen													
Mit eigener GRV-Rente und Angabe zu Versicherungsjahren													
Basis hochger. (in Tsd.)	11366	5347	733	3022	1350	243	4615	6018	677	3002	1845	494	5341
(in %)	56	57	19	85	84	70	84	54	18	77	71	51	72
Basis ungewichtet	10285	4815	501	2324	1531	459	4314	5470	529	2405	1949	587	4941

1 - u. 5 Jahre	15	-	-	-	-	-	-	15	-	-	-	15	15
5 - u. 15 Jahre	48	20	65	18	20	23	19	52	75	60	45	31	51
15 - u. 25 Jahre	58	49	79	47	47	53	47	60	77	65	54	39	58
25 - u. 35 Jahre	69	74	85	71	71	72	71	67	76	70	59	53	65
35 - u. 45 Jahre	76	80	80	79	80	82	80	72	74	72	71	62	71
45 Jahre und mehr	82	83	81	83	84	85	84	77	78	79	72	84	77
I N S G E S A M T	68	76	80	75	75	76	75	62	75	67	55	44	60
K.A. - Versicherungsjahre	55	65	64	64	63	69	65	53	71	66	47	37	51

Versicherungsjahre der GRV-Rentner (ohne reine KLG) - Prozentuale Verteilung der Personen

Teilgesamtheit: Männer ab 55 Jahren (ohne Heimbewohner) - a l t e L ä n d e r (mit West-Berlin)

	+-- ALLE +--			+ V E R H E I R A T E T E +			+----- A L L E I N S T E H E N D E -----+ +			+----- N A C H F A M I L I E N S T A N D -----+ +						
	Alle	+-----+ +		Alle	+-----+ +		Alle	+-----+ +		+-----+ +		+-----+ +		+-----+ +		
		55-u. 65 J.	65 u. älter		55-u. 65 J.	65 u. älter		Alle	55-u. 65 J.	65 u. älter	Geschieden/Getr.	lebend	Alle	55-u. 65 J.	65 u. älter	Ledig
Basis hochger. (in Tsd.)	9322	6956	2839	4117	2366	981	1385	808	110	698	905	526	379	653	345	308
Basis ungewichtet	7861	6122	2019	4103	1739	514	1225	790	58	732	565	279	286	384	177	207
Versicherungsjahre von GRV-Rentner/innen																
Mit eigener GRV-Rente und Angabe zu Versicherungsjahren																
Basis hochger. (in Tsd.)	5347	4015	544	3471	1333	189	1144	613	26	586	387	72	315	333	90	243
(in %)	57	58	19	84	56	19	83	76	24	84	43	14	83	51	26	79
Basis ungewichtet	4815	3738	402	3336	1077	99	978	607	17	590	271	41	230	199	41	158

1 - u. 5 Jahre	-	-	-	-	-	-	-	-	-	-	-	-	-	-	-	-
5 - u. 10 Jahre	2	2	0	3	3	2	3	3	-	3	3	-	4	2	4	1
10 - u. 15 Jahre	2	2	0	2	2	-	2	2	-	2	2	-	2	1	-	1
15 - u. 20 Jahre	3	3	1	3	2	2	2	1	-	1	3	-	4	3	4	3
20 - u. 25 Jahre	2	2	1	2	2	1	2	1	-	1	2	3	2	3	-	4
25 - u. 30 Jahre	3	2	2	2	3	5	3	2	5	1	4	10	3	6	1	7
30 - u. 35 Jahre	5	5	10	4	6	14	5	4	-	4	7	12	6	8	20	4
35 - u. 40 Jahre	11	10	16	10	14	18	13	13	22	12	14	10	15	17	23	14
40 - u. 45 Jahre	29	29	35	28	32	33	32	32	37	32	34	42	32	29	25	31
45 Jahre und mehr	42	45	35	46	36	25	38	43	36	43	30	24	31	31	22	34
I N S G E S A M T	100	100	100	100	100	100	100	100	100	100	100	100	100	100	100	100
K.A. - Versicherungsjahre	6	5	4	5	7	7	8	8	12	8	9	11	9	4	1	5
Versicherungsjahre je Rentn.	40	40	41	40	39	38	40	41	41	41	38	39	38	38	37	39

Versicherungsjahre der GRV-Rentner (ohne reine KLG) - Nettoeinkommen der Person (ZY090) (Betrag je Bezieher/in)

EUR/MONAT

Teilgesamtheit: Männer ab 55 Jahren (ohne Heimbewohner) - a l t e L ä n d e r (mit West-Berlin)

	+-- ALLE +--			+ V E R H E I R A T E T E +			+----- A L L E I N S T E H E N D E -----+ +			+----- N A C H F A M I L I E N S T A N D -----+ +						
	Alle	+-----		Alle	+-----		Alle	+-----		+-----		+-----		+-----		
		55-u. 65 J.	65 u. älter		55-u. 65 J.	65 u. älter		Verwitwet	Geschieden/Getr.	lebend	Ledig	55-u. 65 J.	65 u. älter			
Basis hochger. (in Tsd.)	9322	6956	2839	4117	2366	981	1385	808	110	698	905	526	379	653	345	308
Basis ungewichtet	7861	6122	2019	4103	1739	514	1225	790	58	732	565	279	286	384	177	207
Versicherungsjahre von GRV-Rentner/innen																
Mit eigener GRV-Rente und Angabe zu Versicherungsjahren																
Basis hochger. (in Tsd.)	5347	4015	544	3471	1333	189	1144	613	26	586	387	72	315	333	90	243
(in %)	57	58	19	84	56	19	83	76	24	84	43	14	83	51	26	79
Basis ungewichtet	4815	3738	402	3336	1077	99	978	607	17	590	271	41	230	199	41	158

1 - u. 5 Jahre	-	-	-	-	-	-	-	-	-	-	-	-	-	-	-	-
5 - u. 15 Jahre	1800	1889	2470	1880	1527	775	1575	1682	-	1682	1521	-	1521	1096	775	1267
15 - u. 25 Jahre	1708	1860	1470	1876	1192	795	1238	1865	-	1865	737	700	741	1181	845	1259
25 - u. 35 Jahre	1371	1438	1291	1483	1213	834	1368	1680	1484	1689	1215	856	1401	886	773	968
35 - u. 45 Jahre	1632	1700	1552	1732	1459	1176	1511	1663	1476	1674	1301	1147	1340	1282	1093	1357
45 Jahre und mehr	1619	1642	1543	1653	1536	1351	1556	1633	1562	1635	1372	1453	1358	1475	1163	1550
I N S G E S A M T	1603	1650	1502	1674	1465	1168	1514	1690	1517	1698	1271	1207	1286	1270	1018	1360
K.A. - Versicherungsjahre	1366	1251	1086	1273	1587	1624	1582	2065	1593	2099	1063	1712	884	1140	1132	1141

* TNS INFRATEST SOZIALFORSCHUNG *

Versicherungsjahre der GRV-Rentner (ohne reine KLG) - Anteil der eigenen GRV-Rente (brutto) am Bruttoeinkommen der Person (%)

Teilgesamtheit: Männer ab 55 Jahren (ohne Heimbewohner) - a l t e L ä n d e r (mit West-Berlin)

	+-- ALLE ---+			+ V E R H E I R A T E T E +			+----- A L L E I N S T E H E N D E N A C H F A M I L I E N S T A N D -----+											
		+-----+-----+-----+			+-----+-----+-----+			+-----+-----+-----+			+-----+-----+-----+			+-----+-----+-----+				
		Alle	55-u. 65 J.	65 u. älter	Alle	55-u. 65 J.	65 u. älter	Alle	55-u. 65 J.	65 u. älter	Alle	55-u. 65 J.	65 u. älter	Alle	55-u. 65 J.	65 u. älter		
Basis hochger. (in Tsd.)	9322	6956	2839	4117	2366	981	1385	808	110	698	905	526	379	653	345	308		
Basis ungewichtet	7861	6122	2019	4103	1739	514	1225	790	58	732	565	279	286	384	177	207		
Versicherungsjahre von GRV-Rentner/innen																		
Mit eigener GRV-Rente und Angabe zu Versicherungsjahren																		
Basis hochger. (in Tsd.)	5347	4015	544	3471	1333	189	1144	613	26	586	387	72	315	333	90	243		
(in %)	57	58	19	84	56	19	83	76	24	84	43	14	83	51	26	79		
Basis ungewichtet	4815	3738	402	3336	1077	99	978	607	17	590	271	41	230	199	41	158		

1 - u. 5 Jahre	-	-	-	-	-	-	-	-	-	-	-	-	-	-	-	-		
5 - u. 15 Jahre	20	20	47	19	23	79	20	18	-	18	18	-	18	48	79	31		
15 - u. 25 Jahre	49	44	63	43	65	99	61	44	-	44	74	100	71	72	99	66		
25 - u. 35 Jahre	74	73	83	70	78	89	73	69	81	68	83	92	79	79	86	73		
35 - u. 45 Jahre	80	79	79	79	80	82	80	75	64	76	84	84	84	84	86	84		
45 Jahre und mehr	83	84	81	84	82	79	83	81	57	82	84	83	85	84	86	83		
I N S G E S A M T	76	76	80	75	76	80	76	73	61	73	78	81	78	81	86	79		
K.A. - Versicherungsjahre	65	66	75	65	62	45	64	63	49	64	60	35	67	63	96	59		

Versicherungsjahre der GRV-Rentner (ohne reine KLG) - Prozentuale Verteilung der Personen

Teilgesamtheit: Frauen ab 55 Jahren (ohne Heimbewohner) - a l t e L ä n d e r (mit West-Berlin)

	+-- ALLE +--			+ V E R H E I R A T E T E +			+----- A L L E I N S T E H E N D E -----+ +			+----- N A C H F A M I L I E N S T A N D -----+ +			+----- L e d i g -----+ +			
	Alle	+-----		Alle	+-----		Alle	+-----		+-----		Alle	+-----			
		55-u. 65 J.	65 u. älter		55-u. 65 J.	65 u. älter		Verwitwet	Geschieden/Getr. lebend	55-u. 65 J.	65 u. älter					
Basis hochger. (in Tsd.)	11140	5848	2572	3276	5292	1104	4188	3643	408	3234	963	482	481	686	213	472
Basis ungewichtet	9901	5345	2058	3287	4556	728	3828	3135	250	2885	789	339	450	632	139	493
Versicherungsjahre von GRV-Rentner/innen																
Mit eigener GRV-Rente und Angabe zu Versicherungsjahren																
Basis hochger. (in Tsd.)	6018	2946	461	2485	3072	216	2856	2189	90	2099	457	84	373	426	42	384
(in %)	54	50	18	76	58	20	68	60	22	65	47	17	78	62	20	81
Basis ungewichtet	5470	2807	379	2428	2663	150	2513	1844	53	1791	402	67	335	417	30	387

1 - u. 5 Jahre	0	0	-	0	0	-	0	0	-	0	-	-	-	-	-	-
5 - u. 10 Jahre	14	15	2	17	13	2	14	17	4	18	3	-	3	1	-	1
10 - u. 15 Jahre	12	13	4	14	11	1	11	14	2	14	4	1	4	4	-	4
15 - u. 20 Jahre	14	15	10	16	14	7	15	17	13	17	10	6	11	3	-	3
20 - u. 25 Jahre	9	10	10	10	8	6	8	9	6	9	7	9	6	3	-	3
25 - u. 30 Jahre	9	9	14	8	8	5	8	9	3	9	10	10	9	4	-	5
30 - u. 35 Jahre	9	9	16	8	9	12	9	9	19	8	13	5	14	7	11	6
35 - u. 40 Jahre	12	10	16	9	14	31	12	10	21	10	22	33	19	22	46	20
40 - u. 45 Jahre	14	12	18	10	16	25	15	11	25	10	20	22	19	36	28	37
45 Jahre und mehr	8	8	10	7	7	11	7	4	7	4	13	13	13	20	15	21
I N S G E S A M T	100	100	100	100	100	100	100	100	100	100	100	100	100	100	100	100
K.A. - Versicherungsjahre	14	10	6	11	18	13	18	19	16	20	16	12	17	11	10	11
Versicherungsjahre je Rentn.	25	24	31	23	26	34	26	23	33	22	32	34	32	38	39	37

Versicherungsjahre der GRV-Rentner (ohne reine KLG) - Nettoeinkommen der Person (ZY090) (Betrag je Bezieher/in)

EUR/MONAT

Teilgesamtheit: Frauen ab 55 Jahren (ohne Heimbewohner) - a l t e L ä n d e r (mit West-Berlin)

	+-- ALLE +--			+ V E R H E I R A T E T E +			+----- A L L E I N S T E H E N D E N A C H F A M I L I E N S T A N D -----+															
		+-----+-----+-----+		Alle	+-----+-----+-----+		+-----+-----+-----+			+-----+-----+-----+			+-----+-----+-----+			+-----+-----+-----+						
		Alle	55-u. 65 J.		65 u. älter	Alle	55-u. 65 J.	65 u. älter	Gesamt			Verwitwet			Geschieden/Getr. lebend			Ledig				
							Alle	55-u. 65 J.	65 u. älter	Alle	55-u. 65 J.	65 u. älter	Alle	55-u. 65 J.	65 u. älter	Alle	55-u. 65 J.	65 u. älter	Alle	55-u. 65 J.	65 u. älter	
Basis hochger. (in Tsd.)	11140	5848	2572	3276	5292	1104	4188	3643	408	3234	963	482	481	686	213	472						
Basis ungewichtet	9901	5345	2058	3287	4556	728	3828	3135	250	2885	789	339	450	632	139	493						
Versicherungsjahre von GRV-Rentner/innen																						
Mit eigener GRV-Rente und Angabe zu Versicherungsjahren																						
Basis hochger. (in Tsd.)	6018	2946	461	2485	3072	216	2856	2189	90	2099	457	84	373	426	42	384						
(in %)	54	50	18	76	58	20	68	60	22	65	47	17	78	62	20	81						
Basis ungewichtet	5470	2807	379	2428	2663	150	2513	1844	53	1791	402	67	335	417	30	387						

1 - u. 5 Jahre	824	428	-	428	996	-	996	996	-	996	-	-	-	-	-	-						
5 - u. 15 Jahre	677	322	371	320	1074	916	1075	1079	972	1080	888	668	898	1169	-	1169						
15 - u. 25 Jahre	835	510	536	506	1184	1040	1191	1248	1175	1251	841	856	838	789	-	789						
25 - u. 35 Jahre	1068	792	818	783	1349	1189	1361	1468	1250	1480	1062	1029	1067	1009	1380	969						
35 - u. 45 Jahre	1217	952	962	949	1401	1374	1405	1533	1554	1531	1158	1165	1156	1340	1441	1325						
45 Jahre und mehr	1140	977	992	973	1307	1413	1295	1501	1921	1467	1130	1204	1113	1237	1263	1235						
I N S G E S A M T	952	643	790	617	1222	1225	1222	1264	1337	1261	1034	1055	1030	1202	1314	1190						
K.A. - Versicherungsjahre	926	664	565	674	1051	817	1063	1096	956	1101	893	750	914	872	497	910						

Versicherungsjahre der GRV-Rentner (ohne reine KLG) - Anteil der eigenen GRV-Rente (brutto) am Bruttoeinkommen der Person (%)

Teilgesamtheit: Frauen ab 55 Jahren (ohne Heimbewohner) - a l t e L ä n d e r (mit West-Berlin)

	+-- ALLE +--			+ V E R H E I R A T E T E +			+----- A L L E I N S T E H E N D E N A C H F A M I L I E N S T A N D -----+									
		+-----			+-----			+-----			+-----			+-----		
		Alle	55-u. 65 J.	65 u. älter	Alle	55-u. 65 J.	65 u. älter	Alle	55-u. 65 J.	65 u. älter	Alle	55-u. 65 J.	65 u. älter	Alle	55-u. 65 J.	65 u. älter
Basis hochger. (in Tsd.)	11140	5848	2572	3276	5292	1104	4188	3643	408	3234	963	482	481	686	213	472
Basis ungewichtet	9901	5345	2058	3287	4556	728	3828	3135	250	2885	789	339	450	632	139	493
Versicherungsjahre von GRV-Rentner/innen																
Mit eigener GRV-Rente und Angabe zu Versicherungsjahren																
Basis hochger. (in Tsd.)	6018	2946	461	2485	3072	216	2856	2189	90	2099	457	84	373	426	42	384
(in %)	54	50	18	76	58	20	68	60	22	65	47	17	78	62	20	81
Basis ungewichtet	5470	2807	379	2428	2663	150	2513	1844	53	1791	402	67	335	417	30	387

1 - u. 5 Jahre	15	30	-	30	9	-	9	9	-	9	-	-	-	-	-	-
5 - u. 15 Jahre	52	79	85	78	22	36	22	20	24	20	62	93	61	38	-	38
15 - u. 25 Jahre	60	81	86	81	37	51	36	30	34	30	72	75	72	70	-	70
25 - u. 35 Jahre	67	83	80	84	50	61	49	40	49	40	74	71	74	78	83	78
35 - u. 45 Jahre	72	82	80	83	64	66	64	49	46	49	81	79	82	79	72	80
45 Jahre und mehr	77	83	82	84	71	71	71	49	45	49	84	84	84	84	74	85
I N S G E S A M T	62	81	82	81	45	62	44	33	42	33	76	79	76	77	74	78
K.A. - Versicherungsjahre	53	80	83	79	40	60	39	31	38	31	72	85	70	72	79	72

Versicherungsjahre der GRV-Rentner (ohne reine KLG) - Prozentuale Verteilung der Personen

Teilgesamtheit: Männer und Frauen ab 65 Jahren (ohne Heimbewohner) - a l t e L ä n d e r (mit West-Berlin)

	+-- alle --+	+ LETZTE / HEUTIGE BERUFLICHE STELLUNG ("Alle" einschl. nie erwerbstätig und K.A. zur beruflichen Stellung) -----+											
		+ M ä n n e r +						+ F r a u e n +					
		Alle	Arbeiter	An- gestellte	Beamte/ Ber.-Sold	Selbst- ständige	Mit- helfende	Alle	Arbeiter	An- gestellte	Beamte/ Ber.-Sold	Selbst- ständige	Mit- helfende
Basis hochger. (in Tsd.)	12965	5501	2100	2031	606	718	6	7464	2627	3353	146	318	487
Basis ungewichtet	12443	5328	1935	1861	762	727	8	7115	2437	3133	186	299	512
Versicherungsjahre von GRV-Rentner/innen													
Mit eigener GRV-Rente und Angabe zu Versicherungsjahren													
Basis hochger. (in Tsd.)	9956	4615	1978	1943	218	452	6	5341	2051	2770	32	175	211
(in %)	77	84	94	96	36	63	94	72	78	83	22	55	43
Basis ungewichtet	9255	4314	1812	1768	259	452	7	4941	1874	2559	40	158	205

1 - u. 5 Jahre	0	-	-	-	-	-	-	0	0	0	-	-	-
5 - u. 10 Jahre	9	3	0	0	38	6	-	15	18	9	28	18	45
10 - u. 15 Jahre	8	2	0	0	26	8	-	13	16	10	23	13	13
15 - u. 20 Jahre	10	3	1	1	26	10	-	15	16	14	25	16	20
20 - u. 25 Jahre	6	2	2	1	4	8	17	9	9	10	11	8	4
25 - u. 30 Jahre	6	3	2	2	4	6	23	8	8	9	2	7	4
30 - u. 35 Jahre	7	4	5	3	0	7	-	9	7	10	3	8	3
35 - u. 40 Jahre	11	11	11	11	0	11	8	11	10	12	-	10	4
40 - u. 45 Jahre	20	29	31	32	2	16	27	13	9	17	8	12	3
45 Jahre und mehr	24	44	47	50	-	27	26	7	6	9	-	7	3
I N S G E S A M T	100	100	100	100	100	100	100	100	100	100	100	100	100
K.A. - Versicherungsjahre	11	6	5	2	15	17	6	15	15	11	26	23	29
Versicherungsjahre je Rentn.	32	40	42	43	13	32	36	24	22	27	16	23	15

Versicherungsjahre der GRV-Rentner (ohne reine KLG) - Nettoeinkommen der Person (ZY090) (Betrag je Bezieher/in)

Teilgesamtheit: Männer und Frauen ab 65 Jahren (ohne Heimbewohner) - a l t e L ä n d e r (mit West-Berlin)

	+-- alle --+	+- LETZTE / HEUTIGE BERUFLICHE STELLUNG ("Alle" einschl. nie erwerbstätig und K.A. zur beruflichen Stellung) -----+											
		+----- M ä n n e r -----+						+----- F r a u e n -----+					
		Alle	Arbeiter	An- gestellte	Beamte/ Ber.-Sold	Selbst- ständige	Mit- helfende	Alle	Arbeiter	An- gestellte	Beamte/ Ber.-Sold	Selbst- ständige	Mit- helfende
Basis hochger. (in Tsd.)	12965	5501	2100	2031	606	718	6	7464	2627	3353	146	318	487
Basis ungewichtet	12443	5328	1935	1861	762	727	8	7115	2437	3133	186	299	512
Versicherungsjahre von GRV-Rentner/innen													
Mit eigener GRV-Rente und Angabe zu Versicherungsjahren													
Basis hochger. (in Tsd.)	9956	4615	1978	1943	218	452	6	5341	2051	2770	32	175	211
(in %)	77	84	94	96	36	63	94	72	78	83	22	55	43
Basis ungewichtet	9255	4314	1812	1768	259	452	7	4941	1874	2559	40	158	205

1 - u. 5 Jahre	824	-	-	-	-	-	-	824	1010	428	-	-	-
5 - u. 15 Jahre	830	1807	719	2749	2147	1066	-	681	643	732	1805	787	578
15 - u. 25 Jahre	987	1738	830	1431	1927	2266	400	851	735	907	1870	1085	861
25 - u. 35 Jahre	1192	1451	1002	2125	1734	1436	1208	1101	922	1162	2058	1428	2122
35 - u. 45 Jahre	1491	1669	1280	2015	1913	1977	938	1234	977	1356	1281	1282	1089
45 Jahre und mehr	1553	1633	1370	1880	-	1726	1453	1142	972	1230	-	1620	573
I N S G E S A M T	1252	1633	1269	1961	2048	1656	1021	954	796	1073	1799	1306	770
K.A. - Versicherungsjahre	1041	1378	899	2476	2009	1131	713	941	816	999	1798	1900	708

Versicherungsjahre der GRV-Rentner (ohne reine KLG) - Anteil der eigenen GRV-Rente (brutto) am Bruttoeinkommen der Person (%)

Teilgesamtheit: Männer und Frauen ab 65 Jahren (ohne Heimbewohner) - a l t e L ä n d e r (mit West-Berlin)

	+-- alle ---+	+- LETZTE / HEUTIGE BERUFLICHE STELLUNG ("Alle" einschll. nie erwerbstätig und K.A. zur beruflichen Stellung) -----+											
		+----- M ä n n e r -----+						+----- F r a u e n -----+					
		Alle	Arbeiter	An- gestellte	Beamte/ Ber.-Sold	Selbst- ständige	Mit- helfende	Alle	Arbeiter	An- gestellte	Beamte/ Ber.-Sold	Selbst- ständige	Mit- helfende
Basis hochger. (in Tsd.)	12965	5501	2100	2031	606	718	6	7464	2627	3353	146	318	487
Basis ungewichtet	12443	5328	1935	1861	762	727	8	7115	2437	3133	186	299	512
Versicherungsjahre von GRV-Rentner/innen													
Mit eigener GRV-Rente und Angabe zu Versicherungsjahren													
Basis hochger. (in Tsd.)	9956	4615	1978	1943	218	452	6	5341	2051	2770	32	175	211
(in %)	77	84	94	96	36	63	94	72	78	83	22	55	43
Basis ungewichtet	9255	4314	1812	1768	259	452	7	4941	1874	2559	40	158	205

1 - u. 5 Jahre	15	-	-	-	-	-	-	15	8	30	-	-	-
5 - u. 15 Jahre	47	19	48	15	10	35	-	51	53	54	12	38	44
15 - u. 25 Jahre	57	47	75	61	22	45	100	58	60	59	24	50	40
25 - u. 35 Jahre	66	71	83	61	40	63	84	65	67	65	62	42	55
35 - u. 45 Jahre	76	80	87	74	55	64	92	71	74	71	63	53	54
45 Jahre und mehr	83	84	89	80	-	64	66	77	81	77	-	57	72
I N S G E S A M T	67	75	87	76	16	56	82	60	61	63	25	45	43
K.A. - Versicherungsjahre	54	65	88	71	16	56	35	51	55	53	30	41	37

Anteil der GRV-Rente (brutto, ohne reine KLG) der Ehepartner am Bruttoeinkommen der Ehepartner (%)

Teilgesamtheit: Verheiratete Männer ab 65 Jahren (ohne Heimbewohner) - a l t e L ä n d e r (mit West-Berlin)

	+-- alle ---+	+- LETZTE / HEUTIGE BERUFLICHE STELLUNG ("Alle" einschl. nie erwerbstätig und K.A. zur beruflichen Stellung) -----+											
		+----- M ä n n e r -----+						+----- F r a u e n -----+					
		Alle	Arbeiter	An- gestellte	Beamte/ Ber.-Sold	Selbst- ständige	Mit- helfende	Alle	Arbeiter	An- gestellte	Beamte/ Ber.-Sold	Selbst- ständige	Mit- helfende
Basis hochger. (in Tsd.)	4117	4117	1515	1534	476	564	2	-	-	-	-	-	-
Basis ungewichtet	4103	4103	1434	1441	620	579	4	-	-	-	-	-	-
Mit GRV-Rente des Ehemanns und/oder Ehefrau													
Z U S A M M E N	69	69	84	71	19	49	78	-	-	-	-	-	-

Versicherungsjahre der GRV-Rentner (ohne reine KLG) - Prozentuale Verteilung der Personen

Teilgesamtheit: Männer ab 55 Jahren (ohne Heimbewohner) - a l t e L ä n d e r (mit West-Berlin)

	M ä n n e r - T ä t i g k e i t s n i v e a u																
	+--- A r b e i t e r ---+				+--- A n g e s t e l l t e ---+					++Beamte, Berufssol.++		+--- S e l b s t s t ä n d i g e ---++					Mit- hel- fende
	Alle Männer	Ange- lernt	Fach- arbeiter	Meister Polier	Ange- lernt	Einf. Fachkr.	Mittl. Fachkr.	Gehob. Fachkr.	Hochq./ Leit.	Einf./ Mittl.D.	Gehob./ Höher.D.	Land- wirte	Hand- werker	Verkam. Freib.	Sonst. Freib.	Gewerbe- treib.	
Basis hochger. (in Tsd.)	9322	1004	2116	310	84	394	1262	823	903	395	738	241	285	157	143	402	
Basis ungewichtet	7861	809	1720	260	71	315	1008	669	742	355	792	232	256	132	106	337	10
Versicherungsjahre von GRV-Rentner/innen																	
Mit eigener GRV-Rente und Angabe zu Versicherungsjahren																	
Basis hochger. (in Tsd.)	5347	657	1461	237	64	242	855	543	571	131	88	50	150	39	58	178	6
(in %)	57	65	69	76	77	61	68	66	63	33	12	21	53	25	41	44	66
Basis ungewichtet	4815	575	1282	206	57	213	742	478	511	129	131	51	148	39	50	179	7
1 - u. 5 Jahre	-	-	-	-	-	-	-	-	-	-	-	-	-	-	-	-	-
5 - u. 10 Jahre	2	1	-	-	3	1	0	0	0	34	43	14	4	13	-	7	-
10 - u. 15 Jahre	2	1	0	-	-	-	0	-	1	25	26	23	4	7	9	7	-
15 - u. 20 Jahre	3	2	0	1	-	3	1	1	1	29	23	8	11	7	3	14	-
20 - u. 25 Jahre	2	3	1	0	1	1	0	0	1	6	1	6	11	1	7	8	17
25 - u. 30 Jahre	3	5	2	1	2	2	2	1	2	5	3	8	4	5	13	6	23
30 - u. 35 Jahre	5	9	5	3	4	5	4	3	5	0	-	5	5	6	15	8	-
35 - u. 40 Jahre	11	17	11	5	18	14	9	10	16	1	-	11	12	12	23	5	8
40 - u. 45 Jahre	29	30	32	35	32	29	33	32	33	-	4	11	16	21	13	17	27
45 Jahre und mehr	42	32	48	55	39	44	50	52	41	-	-	14	33	28	17	29	26
I N S G E S A M T	100	100	100	100	100	100	100	100	100	100	100	100	100	100	100	100	100
K.A. - Versicherungsjahre	6	8	3	4	4	5	2	2	2	15	15	36	16	12	5	15	6
Versicherungsjahre je Rentn.	40	39	42	44	41	41	43	43	42	13	12	25	35	33	33	32	36

Versicherungsjahre der GRV-Rentner (ohne reine KLG) - Nettoeinkommen der Person (ZY090) (Betrag je Bezieher/in)

EUR/MONAT

Teilgesamtheit: Männer ab 55 Jahren (ohne Heimbewohner) - a l t e L ä n d e r (mit West-Berlin)

	M ä n n e r - T ä t i g k e i t s n i v e a u																Mit- hel- fende
	+--- A r b e i t e r ---+				+--- A n g e s t e l l t e ---+					++Beamte, Berufssol.++		+--- S e l b s t s t ä n d i g e ---++					
	Alle Männer	Ange- lernt	Fach- arbeiter	Meister Polier	Ange- lernt	Einf. Fachkr.	Mittl. Fachkr.	Gehob. Fachkr.	Hochq./ Leit.	Einf./ Mittl.D.	Gehob./ Höher.D.	Land- wirte	Hand- werker	Verkam- Freib.	Sonst. Freib.	Gewerbe- treib.	
Basis hochger. (in Tsd.)	9322	1004	2116	310	84	394	1262	823	903	395	738	241	285	157	143	402	9
Basis ungewichtet	7861	809	1720	260	71	315	1008	669	742	355	792	232	256	132	106	337	10
Versicherungsjahre von GRV-Rentner/innen																	
Mit eigener GRV-Rente und Angabe zu Versicherungsjahren																	
Basis hochger. (in Tsd.)	5347	657	1461	237	64	242	855	543	571	131	88	50	150	39	58	178	6
(in %)	57	65	69	76	77	61	68	66	63	33	12	21	53	25	41	44	66
Basis ungewichtet	4815	575	1282	206	57	213	742	478	511	129	131	51	148	39	50	179	7

1 - u. 5 Jahre	-	-	-	-	-	-	-	-	-	-	-	-	-	-	-	-	-
5 - u. 15 Jahre	1800	746	768	-	472	1073	2445	1488	3301	1682	2746	781	1094	1808	1228	1148	-
15 - u. 25 Jahre	1708	786	1091	555	1655	1483	943	1046	2391	1553	2752	891	1720	2856	1642	2999	400
25 - u. 35 Jahre	1371	914	1033	1141	1000	980	1312	2121	3077	1395	2598	1014	1145	3013	1216	1507	1208
35 - u. 45 Jahre	1632	1136	1276	1515	1283	1307	1643	1943	2776	1607	1999	1113	1333	4623	2471	1662	938
45 Jahre und mehr	1619	1233	1369	1492	1320	1448	1681	1997	2297	-	-	1121	1535	2910	1699	1671	1453
I N S G E S A M T	1603	1085	1289	1477	1245	1333	1636	1958	2674	1607	2719	936	1405	3201	1757	1752	1021
K.A. - Versicherungsjahre	1366	799	962	1445	912	1012	1559	1412	7094	1517	2746	913	1165	2726	1178	1186	713

Versicherungsjahre der GRV-Rentner (ohne reine KLG) - Anteil der eigenen GRV-Rente (brutto) am Bruttoeinkommen der Person (%)

Teilgesamtheit: Männer ab 55 Jahren (ohne Heimbewohner) - a l t e L ä n d e r (mit West-Berlin)

	M ä n n e r - T ä t i g k e i t s n i v e a u																Mit- hel- fende
	+--- A r b e i t e r ---+				+--- A n g e s t e l l t e ---+					+--- B e a m t e , B e r u f s s o l . ---+					+--- S e l b s t s t ä n d i g e ---+		
	Alle Männer	Ange- lernt	Fach- arbeiter	Meister/ Polier	Ange- lernt	Einf. Fachkr.	Mittl. Fachkr.	Gehob. Fachkr.	Hochq./ leit.	Einf./ Mittl.D.	Gehob./ Höher.D.	Land- wirte	Hand- werker	Verkam- Freib.	Sonst. Freib.	Gewerbe- treib.	
Basis hochger. (in Tsd.)	9322	1004	2116	310	84	394	1262	823	903	395	738	241	285	157	143	402	9
Basis ungewichtet	7861	809	1720	260	71	315	1008	669	742	355	792	232	256	132	106	337	10
Versicherungsjahre von GRV-Rentner/innen																	
Mit eigener GRV-Rente und Angabe zu Versicherungsjahren																	
Basis hochger. (in Tsd.)	5347	657	1461	237	64	242	855	543	571	131	88	50	150	39	58	178	6
(in %)	57	65	69	76	77	61	68	66	63	33	12	21	53	25	41	44	66
Basis ungewichtet	4815	575	1282	206	57	213	742	478	511	129	131	51	148	39	50	179	7
1 - u. 5 Jahre	-	-	-	-	-	-	-	-	-	-	-	-	-	-	-	-	-
5 - u. 15 Jahre	20	57	45	-	16	35	26	5	26	12	7	33	53	18	33	31	-
15 - u. 25 Jahre	49	78	71	97	41	63	79	57	40	26	14	50	55	35	44	37	100
25 - u. 35 Jahre	74	85	83	87	78	84	74	58	53	44	29	38	66	27	86	63	84
35 - u. 45 Jahre	80	88	87	81	83	86	78	76	61	34	61	44	73	67	55	70	92
45 Jahre und mehr	83	89	89	88	88	85	84	77	73	-	-	44	63	53	63	69	66
I N S G E S A M T	76	86	88	85	83	83	80	76	64	18	12	38	64	46	62	58	82
K.A. - Versicherungsjahre	65	85	88	68	94	80	72	77	46	19	13	34	65	41	54	69	35

Anteil der GRV-Rente (brutto, ohne reine KLG) der Ehepartner am Bruttoeinkommen der Ehepartner (%)

Teilgesamtheit: Verheiratete Männer ab 65 Jahren (ohne Heimbewohner) - alte Länder (mit West-Berlin)

	Männer - Tätigkeitsniveau																	Mit- fende
	Arbeiter				Angestellte					Beamte, Berufsso.			Selbstständige					
	Alle Männer	Ange- lernt	Fach- arbeiter	Meister/ Polier	Ange- lernt	Einf. Fachkr.	Mittl. Fachkr.	Gehob. Fachkr.	Hochq./ leit.	Einf./ Mittl.D.	Gehob./ Höher.D.	Land- wirte	Hand- werker	Verkam- Freib.	Sonst. Freib.	Gewerbe- treib.		
Basis hochger. (in Tsd.)	4117	404	956	155	42	153	556	365	418	184	292	142	137	61	47	177	2	
Basis ungewichtet	4103	391	896	147	39	145	513	348	396	187	433	149	143	64	46	177	4	
Mit GRV-Rente des Ehemanns und/oder Ehefrau																		
Z U S A M M E N	69	82	85	85	77	79	77	72	60	25	14	30	61	36	52	53	78	

Versicherungsjahre der GRV-Rentner (ohne reine KLG) - Prozentuale Verteilung der Personen

Teilgesamtheit: Frauen ab 55 Jahren (ohne Heimbewohner) - a l t e L ä n d e r (mit West-Berlin)

	Frauen - Tätigkeitsniveau																	Mit- hel- fende
	Arbeiter				Angestellte					Beamte, Berufssol.		Selbstständige						
	Alle Frauen	Ange- lernt	Fach- arbeiter	Meister/ Polier	Ange- lernt	Einf. Fachkr.	Mittl. Fachkr.	Gehob. Fachkr.	Hochq./ Leit.	Einf./ Mittl.D.	Gehob./ Höher.D.	Land- wirte	Hand- werker	Verkam./ Freib.	Sonst./ Freib.	Gewerbe- treib.		
Basis hochger. (in Tsd.)	11140	2730	781	16	675	1919	2244	495	191	80	294	98	67	52	102	206	558	
Basis ungewichtet	9901	2432	683	15	576	1665	1938	427	156	69	284	89	57	40	87	183	570	
Versicherungsjahre von GRV-Rentner/innen																		
Mit eigener GRV-Rente und Angabe zu Versicherungsjahren																		
Basis hochger. (in Tsd.)	6018	1778	451	14	373	1067	1389	300	105	15	17	26	38	11	23	92	218	
(in %)	54	65	58	89	55	56	62	61	55	19	6	26	56	21	23	45	39	
Basis ungewichtet	5470	1610	406	12	328	975	1248	275	91	14	26	22	33	10	23	81	210	
1 - u. 5 Jahre	0	0	-	-	0	-	0	-	-	-	-	-	-	-	-	-	-	
5 - u. 10 Jahre	14	17	18	-	14	12	5	2	-	26	31	46	10	-	6	16	44	
10 - u. 15 Jahre	12	15	18	32	13	11	8	3	5	34	13	12	4	11	11	17	15	
15 - u. 20 Jahre	14	16	13	2	16	16	11	13	10	35	17	4	12	-	-	25	20	
20 - u. 25 Jahre	9	10	6	24	13	10	8	10	4	5	15	-	6	9	17	10	4	
25 - u. 30 Jahre	9	9	7	-	11	10	10	4	7	-	3	-	23	-	-	8	4	
30 - u. 35 Jahre	9	8	10	-	10	9	11	12	11	-	6	5	13	20	15	7	3	
35 - u. 40 Jahre	12	10	11	18	11	11	15	18	21	-	-	16	14	17	23	4	4	
40 - u. 45 Jahre	14	9	10	16	8	13	22	24	27	-	15	10	13	37	23	6	3	
45 Jahre und mehr	8	6	7	8	4	8	10	13	14	-	-	6	7	6	3	7	3	
I N S G E S A M T	100	100	100	100	100	100	100	100	100	100	100	100	100	100	100	100	100	
K.A. - Versicherungsjahre	14	16	12	2	19	11	8	6	5	25	28	24	26	31	17	20	28	
Versicherungsjahre je Rentn.	25	23	23	26	23	25	30	33	34	13	18	19	28	33	31	20	15	

Versicherungsjahre der GRV-Rentner (ohne reine KLG) - Nettoeinkommen der Person (ZY090) (Betrag je Bezieher/in)

Teilgesamtheit: Frauen ab 55 Jahren (ohne Heimbewohner) - a l t e L ä n d e r (mit West-Berlin)

	Frauen - Tätigkeitsniveau																	Mit- hel- fende
	Arbeiter				Angestellte					Beamte, Berufssol.		Selbstständige						
	Alle Frauen	Ange- lernt	Fach- arbeiter	Meister/ Polier	Ange- lernt	Einf. Fachkr.	Mittl. Fachkr.	Gehob. Fachkr.	Hochq./ Leit.	Einf./ Mittl.D.	Gehob./ Höher.D.	Land- wirte	Hand- werker	Verkam./ Freib.	Sonst./ Freib.	Gewerbe- treib.		
Basis hochger. (in Tsd.)	11140	2730	781	16	675	1919	2244	495	191	80	294	98	67	52	102	206	558	
Basis ungewichtet	9901	2432	683	15	576	1665	1938	427	156	69	284	89	57	40	87	183	570	
Versicherungsjahre von GRV-Rentner/innen																		
Mit eigener GRV-Rente und Angabe zu Versicherungsjahren																		
Basis hochger. (in Tsd.)	6018	1778	451	14	373	1067	1389	300	105	15	17	26	38	11	23	92	218	
(in %)	54	65	58	89	55	56	62	61	55	19	6	26	56	21	23	45	39	
Basis ungewichtet	5470	1610	406	12	328	975	1248	275	91	14	26	22	33	10	23	81	210	
1 - u. 5 Jahre	824	1010	-	-	196	-	614	-	-	-	-	-	-	-	-	-	-	
5 - u. 15 Jahre	677	663	556	617	629	697	788	1120	908	1511	2168	734	1035	1665	866	717	575	
15 - u. 25 Jahre	835	746	668	926	748	789	934	1125	1369	1535	2241	435	1237	1135	567	1122	849	
25 - u. 35 Jahre	1068	869	939	-	1014	1010	1130	1390	2181	-	2058	1000	1225	5236	1250	1154	2122	
35 - u. 45 Jahre	1217	955	959	881	979	1084	1372	1705	1743	-	1281	702	917	2651	1352	963	1089	
45 Jahre und mehr	1140	940	941	2537	984	956	1336	1389	1455	-	-	1144	1566	3008	987	1697	862	
I N S G E S A M T	952	791	776	929	804	899	1162	1447	1648	1549	2013	805	1094	2588	1202	1364	769	
K.A. - Versicherungsjahre	926	779	942	211	712	938	1165	1404	853	1638	1918	972	958	1794	1689	2735	703	

 Versicherungsjahre der GRV-Rentner (ohne reine KLG) - Anteil der eigenen GRV-Rente (brutto) am Bruttoeinkommen der Person (%)

Teilgesamtheit: Frauen ab 55 Jahren (ohne Heimbewohner) - a l t e L ä n d e r (mit West-Berlin)

	Frauen - Tätigkeitsniveau																Mit- hel- fende
	Arbeiter				Angestellte					Beamte, Berufsso.		Selbstständige					
	Alle Frauen	Ange- lernt	Fach- arbeiter	Meister Polier	Ange- lernt	Einf. Fachkr.	Mittl. Fachkr.	Gehob. Fachkr.	Hochq./ leit.	Einf./ Mittl.D.	Gehob./ Höher.D.	Land- wirte	Hand- werker	Verkam. Freib.	Sonst. Freib.	Gewerbe- treib.	
Basis hochger. (in Tsd.)	11140	2730	781	16	675	1919	2244	495	191	80	294	98	67	52	102	206	558
Basis ungewichtet	9901	2432	683	15	576	1665	1938	427	156	69	284	89	57	40	87	183	570
Versicherungsjahre von GRV-Rentner/innen																	
Mit eigener GRV-Rente und Angabe zu Versicherungsjahren																	
Basis hochger. (in Tsd.)	6018	1778	451	14	373	1067	1389	300	105	15	17	26	38	11	23	92	218
(in %)	54	65	58	89	55	56	62	61	55	19	6	26	56	21	23	45	39
Basis ungewichtet	5470	1610	406	12	328	975	1248	275	91	14	26	22	33	10	23	81	210

1 - u. 5 Jahre	15	8	-	-	47	-	16	-	-	-	-	-	-	-	-	-	-
5 - u. 15 Jahre	52	51	62	81	52	54	56	41	63	15	9	22	51	11	44	43	45
15 - u. 25 Jahre	60	60	66	39	62	63	61	58	52	36	12	58	57	21	67	48	40
25 - u. 35 Jahre	67	68	71	-	63	69	66	69	63	-	62	16	48	23	42	50	55
35 - u. 45 Jahre	72	75	78	82	73	76	69	65	72	-	63	21	64	30	68	72	54
45 Jahre und mehr	77	80	86	70	82	79	75	79	75	-	-	35	47	42	66	68	65
I N S G E S A M T	62	62	68	70	62	65	65	63	67	24	26	25	48	33	56	51	44
K.A. - Versicherungsjahre	53	56	54	100	60	54	55	45	58	25	34	28	32	48	40	51	38

Ruhegehaltfähige Dienstzeit - Prozentuale Verteilung der Personen

Teilgesamtheit: Männer und Frauen ab 55 Jahren (ohne Heimbewohner) - a l t e L ä n d e r (mit West-Berlin)

	+-- ALLE +--	+----- M ä n n e r -----+						+----- F r a u e n -----+					
		Alle	55-u. 65 J.	65-u. 75 J.	75-u. 85 J.	85 u. älter	65 u. älter	Alle	55-u. 65 J.	65-u. 75 J.	75-u. 85 J.	85 u. älter	65 u. älter
Basis hochger. (in Tsd.)	20461	9322	3821	3546	1610	344	5501	11140	3676	3901	2594	970	7464
Basis ungewichtet	17762	7861	2533	2833	1836	659	5328	9901	2786	3146	2836	1133	7115
Ruhegehaltfähige Dienstzeit von Pensionären													
Pensionäre 1) (zuletzt Beamte/Berufssold.)													
Basis hochger. (in Tsd.)	903	731	173	346	167	45	558	172	53	71	35	13	119
(in %)	4	8	5	10	10	13	10	2	1	2	1	1	2
ungewichtet	1066	865	147	404	217	97	718	201	41	88	59	13	160

1 - u. 15 Jahre	1	1	1	1	-	5	1	3	-	3	7	-	4
15 - u. 20 Jahre	2	2	2	1	3	4	2	2	2	3	-	-	2
20 - u. 25 Jahre	4	3	1	4	5	4	4	7	8	6	9	-	6
25 - u. 30 Jahre	9	7	8	8	6	6	7	16	21	16	10	7	13
30 - u. 35 Jahre	18	19	28	18	14	5	16	13	18	11	12	-	10
35 - 40 Jahre 2)	67	68	60	70	72	76	71	61	51	61	62	93	65
I N S G E S A M T	100	100	100	100	100	100	100	100	100	100	100	100	100
K.A. - Dienstjahre	1	2	-	2	2	-	2	0	-	1	-	-	1
Dienstj. je Pensionär/in	33	33	33	33	33	32	33	32	31	31	31	34	32

1) Ohne Kirchenbeamte/Geistliche, ohne Dienstordnungsangestellte und ohne Bezieher einer Pension, die keine Angabe zur letzten beruflichen Stellung gemacht haben.

2) Die Angaben zu den Dienstjahren sind nicht unmittelbar mit den Versicherungsjahren der GRV-Rentner vergleichbar, da bei der Auswertung nicht mehr als 40 Dienstjahre berücksichtigt werden.

Ruhegehaltfähige Dienstzeit - Nettoeinkommen der Person (ZY090) (Betrag je Bezieher/in)

Teilgesamtheit: Männer und Frauen ab 55 Jahren (ohne Heimbewohner) - a l t e L ä n d e r (mit West-Berlin)

	+-- ALLE +--	+----- M ä n n e r -----+						+----- F r a u e n -----+					
		Alle	55-u. 65 J.	65-u. 75 J.	75-u. 85 J.	85 u. älter	65 u. älter	Alle	55-u. 65 J.	65-u. 75 J.	75-u. 85 J.	85 u. älter	65 u. älter
Basis hochger. (in Tsd.)	20461	9322	3821	3546	1610	344	5501	11140	3676	3901	2594	970	7464
Basis ungewichtet	17762	7861	2533	2833	1836	659	5328	9901	2786	3146	2836	1133	7115
Ruhegehaltfähige Dienstzeit von Pensionären													
Pensionäre 1) (zuletzt Beamte/Berufssold.)													
Basis hochger. (in Tsd.)	903	731	173	346	167	45	558	172	53	71	35	13	119
(in %)	4	8	5	10	10	13	10	2	1	2	1	1	2
ungewichtet	1066	865	147	404	217	97	718	201	41	88	59	13	160

1 - u. 20 Jahre	1613	1698	2420	1232	1721	1473	1481	1384	1173	1357	1525	-	1427
20 - u. 30 Jahre	2064	1984	1801	1971	2051	2460	2031	2223	2313	2265	1966	1824	2163
30 - u. 35 Jahre	2020	2061	1947	2122	2162	1759	2124	1765	1570	1692	2377	-	1920
35 - 40 Jahre 2)	2400	2420	2231	2461	2550	2252	2470	2302	2053	2403	2451	2223	2389
I N S G E S A M T	2267	2288	2117	2327	2413	2178	2341	2177	2020	2238	2284	2194	2247
K.A. - Dienstjahre	1906	1983	-	1675	2705	-	1983	788	-	788	-	-	788

1) Ohne Kirchenbeamte/Geistliche, ohne Dienstordnungsangestellte und ohne Bezieher einer Pension, die keine Angabe zur letzten beruflichen Stellung gemacht haben.

2) Die Angaben zu den Dienstjahren sind nicht unmittelbar mit den Versicherungsjahren der GRV-Rentner vergleichbar, da bei der Auswertung nicht mehr als 40 Dienstjahre berücksichtigt werden.

Ruhegehaltfähige Dienstzeit - Anteil der Bruttopension am Bruttoeinkommen der Person

Teilgesamtheit: Männer und Frauen ab 55 Jahren (ohne Heimbewohner) - a l t e L ä n d e r (mit West-Berlin)

	+-- ALLE --+	+----- M ä n n e r -----+						+----- F r a u e n -----+					
		Alle	55-u. 65 J.	65-u. 75 J.	75-u. 85 J.	85 u. älter	65 u. älter	Alle	55-u. 65 J.	65-u. 75 J.	75-u. 85 J.	85 u. älter	65 u. älter
Basis hochger. (in Tsd.)	20461	9322	3821	3546	1610	344	5501	11140	3676	3901	2594	970	7464
Basis ungewichtet	17762	7861	2533	2833	1836	659	5328	9901	2786	3146	2836	1133	7115
Ruhegehaltfähige Dienstzeit von Pensionären													
Pensionäre 1) (zuletzt Beamte/Berufssold.):													
Basis hochger. (in Tsd.)	903	731	173	346	167	45	558	172	53	71	35	13	119
(in %)	4	8	5	10	10	13	10	2	1	2	1	1	2
ungewichtet	1066	865	147	404	217	97	718	201	41	88	59	13	160

1 - u. 20 Jahre	72	69	91	57	67	61	62	83	90	87	74	-	81
20 - u. 30 Jahre	77	78	97	75	72	68	74	75	76	78	67	74	75
30 - u. 35 Jahre	90	90	94	88	84	82	87	90	95	86	83	-	85
35 - 40 Jahre 2)	92	93	94	93	91	92	93	88	88	92	86	78	88
I N S G E S A M T	89	90	95	90	87	87	89	85	86	88	81	78	85
K.A. - Dienstjahre	85	84	-	79	94	-	84	100	-	100	-	-	100

1) Ohne Kirchenbeamte/Geistliche, ohne Dienstordnungsangestellte und ohne Bezieher einer Pension, die keine Angabe zur letzten beruflichen Stellung gemacht haben.

2) Die Angaben zu den Dienstjahren sind nicht unmittelbar mit den Versicherungsjahren der GRV-Rentner vergleichbar, da bei der Auswertung nicht mehr als 40 Dienstjahre berücksichtigt werden.

Ruhegehaltfähige Dienstzeit - Prozentuale Verteilung der Personen

Teilgesamtheit: Männer ab 55 Jahren (ohne Heimbewohner) - a l t e L ä n d e r (mit West-Berlin)

	+-- ALLE --+			+ V E R H E I R A T E T E +			+----- A L L E I N S T E H E N D E N A C H F A M I L I E N S T A N D -----+														
	Alle	+-----+ 55-u. 65 u. 65 J. älter		Alle	+-----+ 55-u. 65 u. 65 J. älter		Alle	+-----+ Gesamt 55-u. 65 u. 65 J. älter			Alle	+-----+ Verwitwet 55-u. 65 u. 65 J. älter			Alle	+-----+ Geschieden/Getr. lebend 55-u. 65 u. 65 J. älter			Alle	+-----+ Ledig 55-u. 65 u. 65 J. älter	
		Alle	55-u. 65 J.		65 u. älter	Alle		55-u. 65 J.	65 u. älter	Alle		55-u. 65 J.	65 u. älter	Alle		55-u. 65 J.	65 u. älter	Alle		55-u. 65 J.	65 u. älter
Basis hochger. (in Tsd.)	9322	6956	2839	4117	2366	981	1385	808	110	698	905	526	379	653	345	308					
Basis ungewichtet	7861	6122	2019	4103	1739	514	1225	790	58	732	565	279	286	384	177	207					
Ruhegehaltfähige Dienstzeit von Pensionären																					
Pensionäre 1) (zuletzt Beamte/Berufssold.)																					
Basis hochger. (in Tsd.)	731	586	140	446	145	33	111	69	5	64	47	19	28	29	9	19					
(in %)	8	8	5	11	6	3	8	9	4	9	5	4	7	4	3	6					
ungewichtet	865	719	128	591	146	19	127	83	3	80	40	11	29	23	5	18					

1 - u. 15 Jahre	1	1	1	1	1	-	2	1	-	1	4	-	6	-	-	-					
15 - u. 20 Jahre	2	1	-	2	3	9	2	3	-	3	6	16	-	-	-	-					
20 - u. 25 Jahre	3	3	1	4	3	-	3	5	-	5	-	-	-	2	-	3					
25 - u. 30 Jahre	7	8	8	8	6	11	4	3	-	3	9	19	2	6	-	8					
30 - u. 35 Jahre	19	19	30	16	17	21	16	10	-	11	21	25	17	27	23	30					
35 - 40 Jahre 2)	68	68	60	70	70	59	73	79	100	77	60	40	74	65	77	59					
I N S G E S A M T	100	100	100	100	100	100	100	100	100	100	100	100	100	100	100	100					
K.A. - Dienstjahre	2	1	-	1	4	-	5	1	-	1	8	-	13	4	-	5					
Dienstj. je Pensionär/in	33	33	33	33	33	31	33	33	35	33	31	29	33	33	34	33					

1) Ohne Kirchenbeamte/Geistliche, ohne Dienstordnungsangestellte und ohne Bezieher einer Pension, die keine Angabe zur letzten beruflichen Stellung gemacht haben.

2) Die Angaben zu den Dienstjahren sind nicht unmittelbar mit den Versicherungsjahren der GRV-Rentner vergleichbar, da bei der Auswertung nicht mehr als 40 Dienstjahre berücksichtigt werden.

Ruhegehaltfähige Dienstzeit - Nettoeinkommen der Person (ZY090) (Betrag je Bezieher/in)

EUR/MONAT

Teilgesamtheit: Männer ab 55 Jahren (ohne Heimbewohner) - a l t e L ä n d e r (mit West-Berlin)

	+-- ALLE --+			+ V E R H E I R A T E T E +			+----- A L L E I N S T E H E N D E -----+			+-- N A C H F A M I L I E N S T A N D --++						
	Alle	+-----+ 55-u. 65 u. 65 J. älter		Alle	+-----+ 55-u. 65 u. 65 J. älter		Alle	+-----+ Verwitwet 55-u. 65 u. 65 J. älter		+-----+ Geschieden/Getr. lebend 55-u. 65 u. 65 J. älter			+-----+ Ledig 55-u. 65 u. 65 J. älter			
		Alle	55-u. 65 J.		65 u. älter	Alle		55-u. 65 J.	65 u. älter	Alle	55-u. 65 J.	65 u. älter	Alle	55-u. 65 J.	65 u. älter	Alle
Basis hochger. (in Tsd.)	9322	6956	2839	4117	2366	981	1385	808	110	698	905	526	379	653	345	308
Basis ungewichtet	7861	6122	2019	4103	1739	514	1225	790	58	732	565	279	286	384	177	207
Ruhegehaltfähige Dienstzeit von Pensionären																
Pensionäre 1) (zuletzt Beamte/Berufssold.)																
Basis hochger. (in Tsd.)	731	586	140	446	145	33	111	69	5	64	47	19	28	29	9	19
(in %)	8	8	5	11	6	3	8	9	4	9	5	4	7	4	3	6
ungewichtet	865	719	128	591	146	19	127	83	3	80	40	11	29	23	5	18

1 - u. 20 Jahre	1698	1902	4218	1569	1322	1438	1235	1597	-	1597	1187	1438	756	-	-	-
20 - u. 30 Jahre	1984	1938	1903	1945	2236	1482	2580	2369	-	2369	1492	1482	1560	3357	-	3357
30 - u. 35 Jahre	2061	2081	1937	2167	1971	2010	1955	1763	-	1763	1999	1983	2016	2120	2075	2136
35 - 40 Jahre 2)	2420	2495	2279	2553	2128	2026	2153	2101	2264	2085	2065	2107	2049	2305	1778	2641
I N S G E S A M T	2288	2341	2167	2396	2071	1909	2120	2071	2264	2056	1910	1850	1951	2336	1845	2572
K.A. - Dienstjahre	1983	2621	-	2621	1358	-	1358	1915	-	1915	999	-	999	2396	-	2396

1) Ohne Kirchenbeamte/Geistliche, ohne Dienstordnungsangestellte und ohne Bezieher einer Pension, die keine Angabe zur letzten beruflichen Stellung gemacht haben.

2) Die Angaben zu den Dienstjahren sind nicht unmittelbar mit den Versicherungsjahren der GRV-Rentner vergleichbar, da bei der Auswertung nicht mehr als 40 Dienstjahre berücksichtigt werden.

Ruhegehaltfähige Dienstzeit - Anteil der Bruttopension am Bruttoeinkommen der Person

Teilgesamtheit: Männer ab 55 Jahren (ohne Heimbewohner) - a l t e L ä n d e r (mit West-Berlin)

	+-- ALLE ---+			+ V E R H E I R A T E T E +			+----- A L L E I N S T E H E N D E N A C H F A M I L I E N S T A N D -----+												
		+-----+-----+-----+			+-----+-----+-----+			+-----+-----+-----+			+-----+-----+-----+			+-----+-----+-----+					
		Alle	55-u. 65 J.	65 u. älter	Alle	55-u. 65 J.	65 u. älter	Gesamt	55-u. 65 J.	65 u. älter	Verwitwet	55-u. 65 J.	65 u. älter	Geschieden/Getr. lebend	55-u. 65 J.	65 u. älter	Ledig	55-u. 65 J.	65 u. älter
Basis hochger. (in Tsd.)	9322	6956	2839	4117	2366	981	1385	808	110	698	905	526	379	653	345	308			
Basis ungewichtet	7861	6122	2019	4103	1739	514	1225	790	58	732	565	279	286	384	177	207			
Ruhegehaltfähige Dienstzeit von Pensionären																			
Pensionäre 1) (zuletzt Beamte/Berufssold.):																			
Basis hochger. (in Tsd.)	731	586	140	446	145	33	111	69	5	64	47	19	28	29	9	19			
(in %)	8	8	5	11	6	3	8	9	4	9	5	4	7	4	3	6			
ungewichtet	865	719	128	591	146	19	127	83	3	80	40	11	29	23	5	18			

1 - u. 20 Jahre	69	68	74	67	70	100	48	56	-	56	77	100	38	-	-	-			
20 - u. 30 Jahre	78	78	96	73	83	100	76	75	-	75	97	100	81	77	-	77			
30 - u. 35 Jahre	90	90	94	87	90	98	87	83	-	83	92	98	85	94	100	92			
35 - 40 Jahre 2)	93	93	94	93	92	95	92	91	93	91	92	92	92	97	100	95			
I N S G E S A M T	90	90	94	89	90	97	88	88	93	87	91	96	87	95	100	92			
K.A. - Dienstjahre	84	84	-	84	84	-	84	100	-	100	77	-	77	100	-	100			

1) Ohne Kirchenbeamte/Geistliche, ohne Dienstordnungsangestellte und ohne Bezieher einer Pension, die keine Angabe zur letzten beruflichen Stellung gemacht haben.

2) Die Angaben zu den Dienstjahren sind nicht unmittelbar mit den Versicherungsjahren der GRV-Rentner vergleichbar, da bei der Auswertung nicht mehr als 40 Dienstjahre berücksichtigt werden.

Ruhegehaltfähige Dienstzeit - Prozentuale Verteilung der Personen

Teilgesamtheit: Frauen ab 55 Jahren (ohne Heimbewohner) - a l t e L ä n d e r (mit West-Berlin)

	+-- ALLE --+			+ V E R H E I R A T E T E +			+----- A L L E I N S T E H E N D E -----+			+-- N A C H F A M I L I E N S T A N D --+			+----- L e d i g -----+			
	Alle	+-----+ 55-u. 65 u. 65 J. älter		Alle	+-----+ 55-u. 65 u. 65 J. älter		Alle	+-----+ 55-u. 65 u. 65 J. älter		Alle	+-----+ 55-u. 65 u. 65 J. älter		Alle	+-----+ 55-u. 65 u. 65 J. älter		
		Gesamt	Verwitwet		Geschieden/Getr.	lebend		Ledig								
Basis hochger. (in Tsd.)	11140	5848	2572	3276	5292	1104	4188	3643	408	3234	963	482	481	686	213	472
Basis ungewichtet	9901	5345	2058	3287	4556	728	3828	3135	250	2885	789	339	450	632	139	493
Ruhegehaltfähige Dienstzeit von Pensionären																
Pensionäre 1) (zuletzt Beamte/Berufssold.)																
Basis hochger. (in Tsd.)	172	71	28	42	102	25	77	34	7	27	25	12	13	42	6	36
(in %)	2	1	1	1	2	2	2	1	2	1	3	2	3	6	3	8
ungewichtet	201	75	24	51	126	17	109	36	4	32	33	9	24	57	4	53

1 - u. 15 Jahre	3	3	-	4	3	-	3	2	-	3	-	-	-	4	-	5
15 - u. 20 Jahre	2	4	4	3	0	-	0	-	-	-	1	-	2	-	-	-
20 - u. 25 Jahre	7	7	10	5	6	6	6	8	-	11	11	12	10	2	-	2
25 - u. 30 Jahre	16	22	24	20	12	17	10	9	-	11	21	28	14	9	16	8
30 - u. 35 Jahre	13	11	17	7	14	19	12	2	-	2	19	21	17	21	38	18
35 - 40 Jahre 2)	61	54	44	60	65	58	68	79	100	73	48	39	56	64	46	67
I N S G E S A M T	100	100	100	100	100	100	100	100	100	100	100	100	100	100	100	100
K.A. - Dienstjahre	0	1	-	2	-	-	-	-	-	-	-	-	-	-	-	-
Dienstj. je Pensionär/in	32	31	30	31	32	32	32	33	35	32	31	30	31	33	33	32

1) Ohne Kirchenbeamte/Geistliche, ohne Dienstordnungsangestellte und ohne Bezieher einer Pension, die keine Angabe zur letzten beruflichen Stellung gemacht haben.

2) Die Angaben zu den Dienstjahren sind nicht unmittelbar mit den Versicherungsjahren der GRV-Rentner vergleichbar, da bei der Auswertung nicht mehr als 40 Dienstjahre berücksichtigt werden.

Ruhegehaltfähige Dienstzeit - Nettoeinkommen der Person (ZY090) (Betrag je Bezieher/in)

Teilgesamtheit: Frauen ab 55 Jahren (ohne Heimbewohner) - a l t e L ä n d e r (mit West-Berlin)

	+-- ALLE --+			+ V E R H E I R A T E T E +			+----- A L L E I N S T E H E N D E -----+			+-- N A C H F A M I L I E N S T A N D --++						
	Alle	+-----+ 55-u. 65 u. 65 J. älter		Alle	+-----+ 55-u. 65 u. 65 J. älter		Alle	+-----+ Verwitwet 55-u. 65 u. 65 J. älter		+-----+ Geschieden/Getr. lebend 55-u. 65 u. 65 J. älter			+-----+ Ledig 55-u. 65 u. 65 J. älter			
		Alle	55-u. 65 J.		65 u. älter	Alle		55-u. 65 J.	65 u. älter	Alle	55-u. 65 J.	65 u. älter	Alle	55-u. 65 J.	65 u. älter	Alle
Basis hochger. (in Tsd.)	11140	5848	2572	3276	5292	1104	4188	3643	408	3234	963	482	481	686	213	472
Basis ungewichtet	9901	5345	2058	3287	4556	728	3828	3135	250	2885	789	339	450	632	139	493
Ruhegehaltfähige Dienstzeit von Pensionären																
Pensionäre 1) (zuletzt Beamte/Berufssold.)																
Basis hochger. (in Tsd.)	172	71	28	42	102	25	77	34	7	27	25	12	13	42	6	36
(in %)	2	1	1	1	2	2	2	1	2	1	3	2	3	6	3	8
ungewichtet	201	75	24	51	126	17	109	36	4	32	33	9	24	57	4	53

1 - u. 20 Jahre	1384	1298	1173	1345	1521	-	1521	1903	-	1903	1488	-	1488	1366	-	1366
20 - u. 30 Jahre	2223	1935	1732	2120	2543	3304	2199	2281	-	2281	3061	3640	2217	1960	1611	2052
30 - u. 35 Jahre	1765	1605	1536	1729	1853	1605	1976	2510	-	2510	1739	1722	1758	1869	1474	2003
35 - 40 Jahre 2)	2302	2048	1755	2191	2448	2308	2487	2397	2168	2481	2324	2463	2238	2553	2425	2567
I N S G E S A M T	2177	1919	1683	2077	2356	2403	2341	2368	2168	2423	2438	2781	2133	2298	1935	2357
K.A. - Dienstjahre	788	788	-	788	-	-	-	-	-	-	-	-	-	-	-	-

1) Ohne Kirchenbeamte/Geistliche, ohne Dienstordnungsangestellte und ohne Bezieher einer Pension, die keine Angabe zur letzten beruflichen Stellung gemacht haben.

2) Die Angaben zu den Dienstjahren sind nicht unmittelbar mit den Versicherungsjahren der GRV-Rentner vergleichbar, da bei der Auswertung nicht mehr als 40 Dienstjahre berücksichtigt werden.

Ruhegehaltfähige Dienstzeit - Anteil der Bruttopension am Bruttoeinkommen der Person

Teilgesamtheit: Frauen ab 55 Jahren (ohne Heimbewohner) - a l t e L ä n d e r (mit West-Berlin)

	+-- ALLE ---+			+ V E R H E I R A T E T E +			+----- A L L E I N S T E H E N D E N A C H F A M I L I E N S T A N D -----+											
		+-----+-----+-----+			+-----+-----+-----+			+-----+-----+-----+			+-----+-----+-----+			+-----+-----+-----+				
		Alle	55-u. 65 J.	65 u. älter	Alle	55-u. 65 J.	65 u. älter	Gesamt	Verwitwet		Geschieden/Getr. Lebend			Ledig				
Basis hochger. (in Tsd.)	11140	5848	2572	3276	5292	1104	4188	3643	408	3234	963	482	481	686	213	472		
Basis ungewichtet	9901	5345	2058	3287	4556	728	3828	3135	250	2885	789	339	450	632	139	493		
Ruhegehaltfähige Dienstzeit von Pensionären																		
Pensionäre 1) (zuletzt Beamte/Berufssold.):																		
Basis hochger. (in Tsd.)	172	71	28	42	102	25	77	34	7	27	25	12	13	42	6	36		
(in %)	2	1	1	1	2	2	2	1	2	1	3	2	3	6	3	8		
ungewichtet	201	75	24	51	126	17	109	36	4	32	33	9	24	57	4	53		
1 - u. 20 Jahre	83	88	90	87	75	-	75	33	-	33	86	-	86	91	-	91		
20 - u. 30 Jahre	75	83	83	82	67	65	68	53	-	53	65	58	76	88	100	85		
30 - u. 35 Jahre	90	92	92	91	88	99	83	29	-	29	93	97	89	90	100	87		
35 - 40 Jahre 2)	88	93	96	91	85	82	86	74	80	72	94	86	98	92	79	93		
I N S G E S A M T	85	89	91	89	82	81	82	69	80	66	84	77	91	91	90	91		
K.A. - Dienstjahre	100	100	-	100	-	-	-	-	-	-	-	-	-	-	-	-		

1) Ohne Kirchenbeamte/Geistliche, ohne Dienstordnungsangestellte und ohne Bezieher einer Pension, die keine Angabe zur letzten beruflichen Stellung gemacht haben.

2) Die Angaben zu den Dienstjahren sind nicht unmittelbar mit den Versicherungsjahren der GRV-Rentner vergleichbar, da bei der Auswertung nicht mehr als 40 Dienstjahre berücksichtigt werden.

Ruhegehaltfähige Dienstzeit - Prozentuale Verteilung der Personen

Teilgesamtheit: Männer und Frauen ab 65 Jahren (ohne Heimbewohner) - a l t e L ä n d e r (mit West-Berlin)

	+-- alle --+	+- LETZTE / HEUTIGE BERUFLICHE STELLUNG ("Alle" einschl. nie erwerbstätig und K.A. zur beruflichen Stellung) -----+											
		+----- M ä n n e r -----+						+----- F r a u e n -----+					
		Alle	Arbeiter	An- gestellte	Beamte/ Ber.-Sold	Selbst- ständige	Mit- helfende	Alle	Arbeiter	An- gestellte	Beamte/ Ber.-Sold	Selbst- ständige	Mit- helfende
Basis hochger. (in Tsd.)	12965	5501	2100	2031	606	718	6	7464	2627	3353	146	318	487
Basis ungewichtet	12443	5328	1935	1861	762	727	8	7115	2437	3133	186	299	512
Ruhegehaltfähige Dienstzeit von Pensionären													
Pensionäre 1) (zuletzt Beamte/Berufssold.)													
Basis hochger. (in Tsd.)	677	558	-	-	558	-	-	119	-	-	119	-	-
(in %)	5	10	-	-	92	-	-	2	-	-	82	-	-
ungewichtet	878	718	-	-	718	-	-	160	-	-	160	-	-

1 - u. 15 Jahre	1	1	-	-	1	-	-	4	-	-	4	-	-
15 - u. 20 Jahre	2	2	-	-	2	-	-	2	-	-	2	-	-
20 - u. 25 Jahre	4	4	-	-	4	-	-	6	-	-	6	-	-
25 - u. 30 Jahre	8	7	-	-	7	-	-	13	-	-	13	-	-
30 - u. 35 Jahre	15	16	-	-	16	-	-	10	-	-	10	-	-
35 - 40 Jahre 2)	70	71	-	-	71	-	-	65	-	-	65	-	-
I N S G E S A M T	100	100	-	-	100	-	-	100	-	-	100	-	-
K.A. - Dienstjahre	2	2	-	-	2	-	-	1	-	-	1	-	-
Dienstj. je Pensionär/in	33	33	-	-	33	-	-	32	-	-	32	-	-

1) Ohne Kirchenbeamte/Geistliche, ohne Dienstordnungsangestellte und ohne Bezieher einer Pension, die keine Angabe zur letzten beruflichen Stellung gemacht haben.

2) Die Angaben zu den Dienstjahren sind nicht unmittelbar mit den Versicherungsjahren der GRV-Rentner vergleichbar, da bei der Auswertung nicht mehr als 40 Dienstjahre berücksichtigt werden.

Ruhegehaltfähige Dienstzeit - Nettoeinkommen der Person (ZY090) (Betrag je Bezieher/in)

Teilgesamtheit: Männer und Frauen ab 65 Jahren (ohne Heimbewohner) - a l t e L ä n d e r (mit West-Berlin)

	+-- alle ---+	+- LETZTE / HEUTIGE BERUFLICHE STELLUNG ("Alle" einschl. nie erwerbstätig und K.A. zur beruflichen Stellung) -----+											
		+----- M ä n n e r -----+						+----- F r a u e n -----+					
		Alle	Arbeiter	An- gestellte	Beamte/ Ber.-Sold	Selbst- ständige	Mit- helfende	Alle	Arbeiter	An- gestellte	Beamte/ Ber.-Sold	Selbst- ständige	Mit- helfende
Basis hochger. (in Tsd.)	12965	5501	2100	2031	606	718	6	7464	2627	3353	146	318	487
Basis ungewichtet	12443	5328	1935	1861	762	727	8	7115	2437	3133	186	299	512
Ruhegehaltfähige Dienstzeit von Pensionären													
Pensionäre 1) (zuletzt Beamte/Berufssold.)													
Basis hochger. (in Tsd.)	677	558	-	-	558	-	-	119	-	-	119	-	-
(in %)	5	10	-	-	92	-	-	2	-	-	82	-	-
ungewichtet	878	718	-	-	718	-	-	160	-	-	160	-	-

1 - u. 20 Jahre	1466	1481	-	-	1481	-	-	1427	-	-	1427	-	-
20 - u. 30 Jahre	2067	2031	-	-	2031	-	-	2163	-	-	2163	-	-
30 - u. 35 Jahre	2099	2124	-	-	2124	-	-	1920	-	-	1920	-	-
35 - 40 Jahre 2)	2457	2470	-	-	2470	-	-	2389	-	-	2389	-	-
I N S G E S A M T	2324	2341	-	-	2341	-	-	2247	-	-	2247	-	-
K.A. - Dienstjahre	1906	1983	-	-	1983	-	-	788	-	-	788	-	-

1) Ohne Kirchenbeamte/Geistliche, ohne Dienstordnungsangestellte und ohne Bezieher einer Pension, die keine Angabe zur letzten beruflichen Stellung gemacht haben.

2) Die Angaben zu den Dienstjahren sind nicht unmittelbar mit den Versicherungsjahren der GRV-Rentner vergleichbar, da bei der Auswertung nicht mehr als 40 Dienstjahre berücksichtigt werden.

Ruhegehaltfähige Dienstzeit - Anteil der Bruttopension am Bruttoeinkommen der Person

Teilgesamtheit: Männer und Frauen ab 65 Jahren (ohne Heimbewohner) - a l t e L ä n d e r (mit West-Berlin)

	+-- alle ---+	+- LETZTE / HEUTIGE BERUFLICHE STELLUNG ("Alle" einschl. nie erwerbstätig und K.A. zur beruflichen Stellung) -----+						+-----+ F r a u e n					
		+-----+ M ä n n e r						+-----+ F r a u e n					
		Alle	Arbeiter	An- gestellte	Beamte/ Ber.-Sold	Selbst- ständige	Mit- helfende	Alle	Arbeiter	An- gestellte	Beamte/ Ber.-Sold	Selbst- ständige	Mit- helfende
Basis hochger. (in Tsd.)	12965	5501	2100	2031	606	718	6	7464	2627	3353	146	318	487
Basis ungewichtet	12443	5328	1935	1861	762	727	8	7115	2437	3133	186	299	512
Ruhegehaltfähige Dienstzeit von Pensionären													
Pensionäre 1) (zuletzt Beamte/Berufssold.):													
Basis hochger. (in Tsd.)	677	558	-	-	558	-	-	119	-	-	119	-	-
(in %)	5	10	-	-	92	-	-	2	-	-	82	-	-
ungewichtet	878	718	-	-	718	-	-	160	-	-	160	-	-

1 - u. 20 Jahre	68	62	-	-	62	-	-	81	-	-	81	-	-
20 - u. 30 Jahre	74	74	-	-	74	-	-	75	-	-	75	-	-
30 - u. 35 Jahre	87	87	-	-	87	-	-	85	-	-	85	-	-
35 - 40 Jahre 2)	92	93	-	-	93	-	-	88	-	-	88	-	-
I N S G E S A M T	88	89	-	-	89	-	-	85	-	-	85	-	-
K.A. - Dienstjahre	85	84	-	-	84	-	-	100	-	-	100	-	-

1) Ohne Kirchenbeamte/Geistliche, ohne Dienstordnungsangestellte und ohne Bezieher einer Pension, die keine Angabe zur letzten beruflichen Stellung gemacht haben.

2) Die Angaben zu den Dienstjahren sind nicht unmittelbar mit den Versicherungsjahren der GRV-Rentner vergleichbar, da bei der Auswertung nicht mehr als 40 Dienstjahre berücksichtigt werden.

Ruhegehaltfähige Dienstzeit - Prozentuale Verteilung der Personen

Teilgesamtheit: Männer ab 55 Jahren (ohne Heimbewohner) - a l t e L ä n d e r (mit West-Berlin)

	M ä n n e r - T ä t i g k e i t s n i v e a u																
	+--- A r b e i t e r ---+				+--- A n g e s t e l l t e ---+					++Beamte, Berufssol.++		+--- S e l b s t s t ä n d i g e ---++					Mit- hel- fende
	Alle Männer	Ange- lernt	Fach- arbeiter	Meister Polier	Ange- lernt	Einf. Fachkr.	Mittl. Fachkr.	Gehob. Fachkr.	Hochq./ Leit.	Einf./ Mittl.D.	Gehob./ Höher.D.	Land- wirte	Hand- werker	Verkam- Freib.	Sonst. Freib.	Gewerbe- treib.	
Basis hochger. (in Tsd.)	9322	1004	2116	310	84	394	1262	823	903	395	738	241	285	157	143	402	
Basis ungewichtet	7861	809	1720	260	71	315	1008	669	742	355	792	232	256	132	106	337	10
Ruhegehaltfähige Dienstzeit von Pensionären																	
Pensionäre 1) (zuletzt Beamte/Berufssold.)																	
Basis hochger. (in Tsd.)	731	-	-	-	-	-	-	-	-	332	398	-	-	-	-	-	-
(in %)	8	-	-	-	-	-	-	-	-	84	54	-	-	-	-	-	-
ungewichtet	865	-	-	-	-	-	-	-	-	314	551	-	-	-	-	-	-

1 - u. 15 Jahre	1	-	-	-	-	-	-	-	-	2	0	-	-	-	-	-	-
15 - u. 20 Jahre	2	-	-	-	-	-	-	-	-	2	1	-	-	-	-	-	-
20 - u. 25 Jahre	3	-	-	-	-	-	-	-	-	5	2	-	-	-	-	-	-
25 - u. 30 Jahre	7	-	-	-	-	-	-	-	-	11	4	-	-	-	-	-	-
30 - u. 35 Jahre	19	-	-	-	-	-	-	-	-	24	14	-	-	-	-	-	-
35 - 40 Jahre 2)	68	-	-	-	-	-	-	-	-	56	78	-	-	-	-	-	-
I N S G E S A M T	100	-	-	-	-	-	-	-	-	100	100	-	-	-	-	-	-
K.A. - Dienstjahre	2	-	-	-	-	-	-	-	-	2	1	-	-	-	-	-	-
Dienstj. je Pensionär/in	33	-	-	-	-	-	-	-	-	32	34	-	-	-	-	-	-

1) Ohne Kirchenbeamte/Geistliche, ohne Dienstordnungsangestellte und ohne Bezieher einer Pension, die keine Angabe zur letzten beruflichen Stellung gemacht haben.
 2) Die Angaben zu den Dienstjahren sind nicht unmittelbar mit den Versicherungsjahren der GRV-Rentner vergleichbar, da bei der Auswertung nicht mehr als 40 Dienstjahre berücksichtigt werden.

Ruhegehaltfähige Dienstzeit - Nettoeinkommen der Person (ZY090) (Betrag je Bezieher/in)

Teilgesamtheit: Männer ab 55 Jahren (ohne Heimbewohner) - a l t e L ä n d e r (mit West-Berlin)

	M ä n n e r - T ä t i g k e i t s n i v e a u																
	+--- A r b e i t e r ---+				+--- A n g e s t e l l t e ---+					++Beamte, Berufssol.++		+--- S e l b s t s t ä n d i g e ---++					Mit- hel- fende
	Alle Männer	Ange- lernt	Fach- arbeiter	Meister Polier	Ange- lernt	Einf. Fachkr.	Mittl. Fachkr.	Gehob. Fachkr.	Hochq./ Leit.	Einf./ Mittl.D.	Gehob./ Höher.D.	Land- wirte	Hand- werker	Verkam- Freib.	Sonst. Freib.	Gewerbe- treib.	
Basis hochger. (in Tsd.)	9322	1004	2116	310	84	394	1262	823	903	395	738	241	285	157	143	402	
Basis ungewichtet	7861	809	1720	260	71	315	1008	669	742	355	792	232	256	132	106	337	10
Ruhegehaltfähige Dienstzeit von Pensionären																	
Pensionäre 1) (zuletzt Beamte/Berufssold.)																	
Basis hochger. (in Tsd.)	731	-	-	-	-	-	-	-	-	332	398	-	-	-	-	-	-
(in %)	8	-	-	-	-	-	-	-	-	84	54	-	-	-	-	-	-
ungewichtet	865	-	-	-	-	-	-	-	-	314	551	-	-	-	-	-	-
1 - u. 20 Jahre	1698	-	-	-	-	-	-	-	-	1359	2306	-	-	-	-	-	-
20 - u. 30 Jahre	1984	-	-	-	-	-	-	-	-	1571	2887	-	-	-	-	-	-
30 - u. 35 Jahre	2061	-	-	-	-	-	-	-	-	1673	2619	-	-	-	-	-	-
35 - 40 Jahre 2)	2420	-	-	-	-	-	-	-	-	1746	2824	-	-	-	-	-	-
I N S G E S A M T	2288	-	-	-	-	-	-	-	-	1686	2790	-	-	-	-	-	-
K.A. - Dienstjahre	1983	-	-	-	-	-	-	-	-	1454	2645	-	-	-	-	-	-

1) Ohne Kirchenbeamte/Geistliche, ohne Dienstordnungsangestellte und ohne Bezieher einer Pension, die keine Angabe zur letzten beruflichen Stellung gemacht haben.

2) Die Angaben zu den Dienstjahren sind nicht unmittelbar mit den Versicherungsjahren der GRV-Rentner vergleichbar, da bei der Auswertung nicht mehr als 40 Dienstjahre berücksichtigt werden.

Ruhegehaltfähige Dienstzeit - Anteil der Bruttopension am Bruttoeinkommen der Person

Teilgesamtheit: Männer ab 55 Jahren (ohne Heimbewohner) - a l t e L ä n d e r (mit West-Berlin)

	M ä n n e r - T ä t i g k e i t s n i v e a u																Mit- hel- fende
	+--- A r b e i t e r ---+				+--- A n g e s t e l l t e ---+					+--- B e a m t e , B e r u f s s o l d . ---+					S e l b s t s t ä n d i g e		
	Alle Männer	Ange- lernt	Fach- arbeiter	Meister/ Polier	Ange- lernt	Einf. Fachkr.	Mittl. Fachkr.	Gehob. Fachkr.	Hochq./ leit.	Einf./ Mittl.D.	Gehob./ Höher.D.	Land- wirte	Hand- werker	Verkam- Freib.		Sonst. Freib.	
Basis hochger. (in Tsd.)	9322	1004	2116	310	84	394	1262	823	903	395	738	241	285	157	143	402	9
Basis ungewichtet	7861	809	1720	260	71	315	1008	669	742	355	792	232	256	132	106	337	10
Ruhegehaltfähige Dienstzeit von Pensionären																	
Pensionäre 1) (zuletzt Beamte/Berufssold.):																	
Basis hochger. (in Tsd.)	731	-	-	-	-	-	-	-	-	332	398	-	-	-	-	-	-
(in %)	8	-	-	-	-	-	-	-	-	84	54	-	-	-	-	-	-
ungewichtet	865	-	-	-	-	-	-	-	-	314	551	-	-	-	-	-	-

1 - u. 20 Jahre	69	-	-	-	-	-	-	-	-	58	88	-	-	-	-	-	-
20 - u. 30 Jahre	78	-	-	-	-	-	-	-	-	78	80	-	-	-	-	-	-
30 - u. 35 Jahre	90	-	-	-	-	-	-	-	-	88	92	-	-	-	-	-	-
35 - 40 Jahre 2)	93	-	-	-	-	-	-	-	-	92	94	-	-	-	-	-	-
I N S G E S A M T	90	-	-	-	-	-	-	-	-	87	92	-	-	-	-	-	-
K.A. - Dienstjahre	84	-	-	-	-	-	-	-	-	77	92	-	-	-	-	-	-

1) Ohne Kirchenbeamte/Geistliche, ohne Dienstordnungsangestellte und ohne Bezieher einer Pension, die keine Angabe zur letzten beruflichen Stellung gemacht haben.
 2) Die Angaben zu den Dienstjahren sind nicht unmittelbar mit den Versicherungsjahren der GRV-Rentner vergleichbar, da bei der Auswertung nicht mehr als 40 Dienstjahre berücksichtigt werden.

Ruhegehaltfähige Dienstzeit - Prozentuale Verteilung der Personen

Teilgesamtheit: Frauen ab 55 Jahren (ohne Heimbewohner) - a l t e L ä n d e r (mit West-Berlin)

	Frauen - Tätigkeitsniveau																	Mit- hel- fende
	Arbeiter				Angestellte					Beamte, Berufssol.		Selbstständige						
	Alle Frauen	Ange- lernt	Fach- arbeiter	Meister/ Polier	Ange- lernt	Einf. Fachkr.	Mittl. Fachkr.	Gehob. Fachkr.	Hochq./ Leit.	Einf./ Mittl.D.	Gehob./ Höher.D.	Land- wirte	Hand- werker	Verkam- Freib.	Sonst. Freib.	Gewerbe- treib.		
Basis hochger. (in Tsd.)	11140	2730	781	16	675	1919	2244	495	191	80	294	98	67	52	102	206	558	
Basis ungewichtet	9901	2432	683	15	576	1665	1938	427	156	69	284	89	57	40	87	183	570	
Ruhegehaltfähige Dienstzeit von Pensionären																		
Pensionäre 1) (zuletzt Beamte/Berufssold.)																		
Basis hochger. (in Tsd.)	172	-	-	-	-	-	-	-	-	54	119	-	-	-	-	-	-	
(in %)	2	-	-	-	-	-	-	-	-	68	40	-	-	-	-	-	-	
ungewichtet	201	-	-	-	-	-	-	-	-	47	154	-	-	-	-	-	-	

1 - u. 15 Jahre	3	-	-	-	-	-	-	-	-	4	2	-	-	-	-	-	-	
15 - u. 20 Jahre	2	-	-	-	-	-	-	-	-	2	2	-	-	-	-	-	-	
20 - u. 25 Jahre	7	-	-	-	-	-	-	-	-	7	7	-	-	-	-	-	-	
25 - u. 30 Jahre	16	-	-	-	-	-	-	-	-	16	16	-	-	-	-	-	-	
30 - u. 35 Jahre	13	-	-	-	-	-	-	-	-	18	10	-	-	-	-	-	-	
35 - 40 Jahre 2)	61	-	-	-	-	-	-	-	-	53	64	-	-	-	-	-	-	
I N S G E S A M T	100	-	-	-	-	-	-	-	-	100	100	-	-	-	-	-	-	
K.A. - Dienstjahre	0	-	-	-	-	-	-	-	-	-	1	-	-	-	-	-	-	
Dienstj. je Pensionär/in	32	-	-	-	-	-	-	-	-	31	32	-	-	-	-	-	-	

1) Ohne Kirchenbeamte/Geistliche, ohne Dienstordnungsangestellte und ohne Bezieher einer Pension, die keine Angabe zur letzten beruflichen Stellung gemacht haben.

2) Die Angaben zu den Dienstjahren sind nicht unmittelbar mit den Versicherungsjahren der GRV-Rentner vergleichbar, da bei der Auswertung nicht mehr als 40 Dienstjahre berücksichtigt werden.

Ruhegehaltfähige Dienstzeit - Nettoeinkommen der Person (ZY090) (Betrag je Bezieher/in)

Teilgesamtheit: Frauen ab 55 Jahren (ohne Heimbewohner) - a l t e L ä n d e r (mit West-Berlin)

	Frauen - Tätigkeitsniveau																	Mit- hel- fende
	Arbeiter				Angestellte					Beamte, Berufssol.		Selbstständige						
	Alle Frauen	Ange- lernt	Fach- arbeiter	Meister Polier	Ange- lernt	Einf. Fachkr.	Mittl. Fachkr.	Gehob. Fachkr.	Hochq./ Leit.	Einf./ Mittl.D.	Gehob./ Höher.D.	Land- wirte	Hand- werker	Verkam. Freib.	Sonst. Freib.	Gewerbe- treib.		
Basis hochger. (in Tsd.)	11140	2730	781	16	675	1919	2244	495	191	80	294	98	67	52	102	206	558	
Basis ungewichtet	9901	2432	683	15	576	1665	1938	427	156	69	284	89	57	40	87	183	570	
Ruhegehaltfähige Dienstzeit von Pensionären																		
Pensionäre 1) (zuletzt Beamte/Berufssold.)																		
Basis hochger. (in Tsd.)	172	-	-	-	-	-	-	-	-	54	119	-	-	-	-	-	-	
(in %)	2	-	-	-	-	-	-	-	-	68	40	-	-	-	-	-	-	
ungewichtet	201	-	-	-	-	-	-	-	-	47	154	-	-	-	-	-	-	
1 - u. 20 Jahre	1384	-	-	-	-	-	-	-	-	1281	1478	-	-	-	-	-	-	
20 - u. 30 Jahre	2223	-	-	-	-	-	-	-	-	1426	2582	-	-	-	-	-	-	
30 - u. 35 Jahre	1765	-	-	-	-	-	-	-	-	1289	2154	-	-	-	-	-	-	
35 - 40 Jahre 2)	2302	-	-	-	-	-	-	-	-	1913	2447	-	-	-	-	-	-	
I N S G E S A M T	2177	-	-	-	-	-	-	-	-	1649	2416	-	-	-	-	-	-	
K.A. - Dienstjahre	788	-	-	-	-	-	-	-	-	-	788	-	-	-	-	-	-	

1) Ohne Kirchenbeamte/Geistliche, ohne Dienstordnungsangestellte und ohne Bezieher einer Pension, die keine Angabe zur letzten beruflichen Stellung gemacht haben.

2) Die Angaben zu den Dienstjahren sind nicht unmittelbar mit den Versicherungsjahren der GRV-Rentner vergleichbar, da bei der Auswertung nicht mehr als 40 Dienstjahre berücksichtigt werden.

Ruhegehaltfähige Dienstzeit - Anteil der Bruttopension am Bruttoeinkommen der Person

Teilgesamtheit: Frauen ab 55 Jahren (ohne Heimbewohner) - a l t e L ä n d e r (mit West-Berlin)

	Frauen - Tätigkeitsniveau																Mit- hel- fende
	Arbeiter				Angestellte					Beamte, Berufssol.		Selbstständige					
	Alle Frauen	Ange- lernt	Fach- arbeiter	Meister/ Polier	Ange- lernt	Einf. Fachkr.	Mittl. Fachkr.	Gehob. Fachkr.	Hochq./ leit.	Einf./ Mittl.D.	Gehob./ Höher.D.	Land- wirte	Hand- werker	Verkam- Freib.	Sonst. Freib.	Gewerbe- treib.	
Basis hochger. (in Tsd.)	11140	2730	781	16	675	1919	2244	495	191	80	294	98	67	52	102	206	558
Basis ungewichtet	9901	2432	683	15	576	1665	1938	427	156	69	284	89	57	40	87	183	570
Ruhegehaltfähige Dienstzeit von Pensionären																	
Pensionäre 1) (zuletzt Beamte/Berufssold.):																	
Basis hochger. (in Tsd.)	172	-	-	-	-	-	-	-	-	54	119	-	-	-	-	-	-
(in %)	2	-	-	-	-	-	-	-	-	68	40	-	-	-	-	-	-
ungewichtet	201	-	-	-	-	-	-	-	-	47	154	-	-	-	-	-	-
1 - u. 20 Jahre	83	-	-	-	-	-	-	-	-	77	88	-	-	-	-	-	-
20 - u. 30 Jahre	75	-	-	-	-	-	-	-	-	77	74	-	-	-	-	-	-
30 - u. 35 Jahre	90	-	-	-	-	-	-	-	-	94	86	-	-	-	-	-	-
35 - 40 Jahre 2)	88	-	-	-	-	-	-	-	-	81	90	-	-	-	-	-	-
I N S G E S A M T	85	-	-	-	-	-	-	-	-	82	86	-	-	-	-	-	-
K.A. - Dienstjahre	100	-	-	-	-	-	-	-	-	-	100	-	-	-	-	-	-

1) Ohne Kirchenbeamte/Geistliche, ohne Dienstordnungsangestellte und ohne Bezieher einer Pension, die keine Angabe zur letzten beruflichen Stellung gemacht haben.
 2) Die Angaben zu den Dienstjahren sind nicht unmittelbar mit den Versicherungsjahren der GRV-Rentner vergleichbar, da bei der Auswertung nicht mehr als 40 Dienstjahre berücksichtigt werden.

Schichtung des Bruttoeinkommens von Ehepaaren und Alleinstehenden

Teilgesamtheit: Männer und Frauen ab 55 Jahren (ohne Heimbewohner) - a l t e L ä n d e r (mit West-Berlin)

	+-- ALLE --+	+----- M ä n n e r -----+						+----- F r a u e n -----+					
		Alle	55-u. 65 J.	65-u. 75 J.	75-u. 85 J.	85 u. älter	65 u. älter	Alle	55-u. 65 J.	65-u. 75 J.	75-u. 85 J.	85 u. älter	65 u. älter
Basis hochger. (in Tsd.)	20461	9322	3821	3546	1610	344	5501	11140	3676	3901	2594	970	7464
Basis ungewichtet	17762	7861	2533	2833	1836	659	5328	9901	2786	3146	2836	1133	7115
HY070 Bruttoeinkommen von Ehepaaren/Alleinstehenden													
Bezieher: hochger. (in Tsd.)	20436	9310	3809	3546	1610	344	5501	11126	3667	3899	2592	968	7459
(in %)	100	100	100	100	100	100	100	100	100	100	100	100	100
ungewichtet	17746	7854	2526	2833	1836	659	5328	9892	2781	3145	2834	1132	7111
1 - u. 200 EUR	0	0	-	0	0	-	0	0	0	-	0	0	0
200 - u. 300 EUR	0	0	0	-	0	1	0	0	0	0	0	1	0
300 - u. 400 EUR	1	0	1	0	0	0	0	1	1	0	1	2	1
400 - u. 500 EUR	0	0	1	0	0	-	0	1	0	0	1	2	1
500 - u. 600 EUR	1	1	1	0	1	2	0	1	1	1	2	3	2
600 - u. 700 EUR	2	1	2	1	1	2	1	2	2	2	4	4	3
700 - u. 800 EUR	3	2	2	2	2	2	2	3	2	3	5	6	4
800 - u. 900 EUR	3	2	1	2	2	1	2	4	2	4	6	8	5
900 - u. 1.000 EUR	3	2	2	2	2	2	2	4	2	4	6	8	5
1.000 - u. 1.100 EUR	4	3	2	3	3	3	3	5	2	5	6	7	6
1.100 - u. 1.200 EUR	4	3	2	3	3	4	3	4	2	4	7	8	5
1.200 - u. 1.300 EUR	4	3	2	4	3	6	3	4	3	4	5	8	5
1.300 - u. 1.400 EUR	4	3	2	4	4	4	4	5	3	5	5	7	5
1.400 - u. 1.500 EUR	4	3	1	4	4	8	4	4	2	4	5	5	5
1.500 - u. 1.750 EUR	10	9	5	12	14	16	13	10	8	12	11	10	11
1.750 - u. 2.000 EUR	9	9	4	12	13	11	12	9	6	11	9	6	10
2.000 - u. 2.500 EUR	14	15	10	18	21	16	19	13	13	16	13	8	14
2.500 - u. 5.000 EUR	27	32	40	27	24	19	26	22	35	20	13	8	16
5.000 EUR und mehr	10	13	23	7	4	3	6	7	15	4	2	1	3
S U M M E	100	100	100	100	100	100	100	100	100	100	100	100	100
1 - u. 250 EUR	0	0	0	0	0	-	0	0	0	-	0	0	0
250 - u. 500 EUR	1	1	1	0	0	1	0	1	1	1	2	4	1
500 - u. 750 EUR	4	3	4	2	2	5	2	6	4	4	9	9	6
750 - u. 1.000 EUR	7	4	4	5	4	4	5	10	5	10	14	18	12
1.000 - u. 1.250 EUR	9	7	5	8	7	11	8	11	6	10	16	19	13
1.250 - u. 1.500 EUR	9	7	5	9	10	15	10	11	6	12	13	17	13
1.500 EUR und mehr	69	78	82	76	76	65	76	61	77	63	47	32	54
Betrag je Bezieher/in (EUR/M)	2672	3037	3790	2651	2324	2021	2516	2367	3225	2214	1738	1410	1944

Schichtung des Bruttoeinkommens von Ehepaaren und Alleinstehenden

Teilgesamtheit: Männer ab 55 Jahren (ohne Heimbewohner) - a l t e L ä n d e r (mit West-Berlin)

	-- ALLE --			+ V E R H E I R A T E T E +			+----- A L L E I N S T E H E N D E N A C H F A M I L I E N S T A N D -----+									
	Alle	+-----		Alle	+-----		Alle	+-----			+-----			Alle	+-----	
		55-u. 65 J.	65 u. älter		55-u. 65 J.	65 u. älter		Alle	+-----		+-----		Alle		55-u. 65 J.	65 u. älter
Basis hochger. (in Tsd.)	9322	6956	2839	4117	2366	981	1385	808	110	698	905	526	379	653	345	308
Basis ungewichtet	7861	6122	2019	4103	1739	514	1225	790	58	732	565	279	286	384	177	207
HY070 Bruttoeinkommen von Ehepaaren/Alleinstehenden																
Bezieher: hochger. (in Tsd.)	9310	6950	2833	4117	2360	975	1385	808	110	698	905	526	379	646	339	308
(in %)	100	100	100	100	100	99	100	100	100	100	100	100	100	99	98	100
ungewichtet	7854	6118	2015	4103	1736	511	1225	790	58	732	565	279	286	381	174	207
1 - u. 200 EUR	0	-	-	-	0	-	0	-	-	-	-	-	-	0	-	1
200 - u. 300 EUR	0	0	-	0	0	0	0	0	0	0	0	0	-	0	-	0
300 - u. 400 EUR	0	0	0	0	1	2	0	1	1	0	0	0	0	2	4	0
400 - u. 500 EUR	0	0	0	0	1	2	0	0	-	0	1	2	0	1	2	0
500 - u. 600 EUR	1	0	-	0	2	3	1	1	2	1	3	4	2	2	2	2
600 - u. 700 EUR	1	0	0	0	4	7	3	1	-	1	6	8	4	5	7	4
700 - u. 800 EUR	2	1	0	1	6	7	5	3	10	2	8	6	10	6	7	5
800 - u. 900 EUR	2	1	1	1	4	3	4	1	-	2	6	4	9	4	4	4
900 - u. 1.000 EUR	2	1	1	1	4	5	4	2	2	3	5	4	5	6	6	6
1.000 - u. 1.100 EUR	3	2	1	2	4	3	5	3	3	3	6	3	10	4	3	6
1.100 - u. 1.200 EUR	3	2	1	2	5	4	5	4	3	4	5	3	6	7	7	7
1.200 - u. 1.300 EUR	3	2	2	3	5	2	6	5	1	6	5	2	9	4	3	5
1.300 - u. 1.400 EUR	3	3	2	3	5	3	6	5	-	6	4	4	5	4	3	7
1.400 - u. 1.500 EUR	3	2	1	3	5	2	7	7	2	8	3	2	4	5	1	10
1.500 - u. 1.750 EUR	9	9	5	12	10	4	15	17	7	18	7	4	12	7	4	11
1.750 - u. 2.000 EUR	9	9	4	12	9	5	12	14	9	14	5	3	8	7	5	10
2.000 - u. 2.500 EUR	15	17	10	22	10	9	10	14	6	16	8	10	4	7	9	5
2.500 - u. 5.000 EUR	32	35	43	30	20	30	13	17	41	14	23	32	9	20	25	15
5.000 EUR und mehr	13	16	28	7	5	8	2	3	14	2	6	7	3	5	8	2
S U M M E	100	100	100	100	100	100	100	100	100	100	100	100	100	100	100	100
1 - u. 250 EUR	0	0	-	0	0	0	0	-	-	-	0	0	-	0	-	1
250 - u. 500 EUR	1	0	0	0	2	4	1	1	1	1	2	2	1	4	6	1
500 - u. 750 EUR	3	0	0	1	10	14	7	4	10	3	14	15	12	11	14	8
750 - u. 1.000 EUR	4	2	2	3	10	10	10	5	3	5	14	11	18	12	11	12
1.000 - u. 1.250 EUR	7	5	3	5	12	9	15	11	7	11	13	7	21	14	12	16
1.250 - u. 1.500 EUR	7	6	4	8	11	6	15	14	2	16	9	7	13	11	5	18
1.500 EUR und mehr	78	86	90	84	54	57	51	65	76	63	48	57	36	48	51	43
Betrag je Bezieher/in (EUR/M)	3037	3365	4274	2740	2071	2385	1850	2120	2983	1984	2084	2349	1717	1991	2245	1712

Schichtung des Bruttoeinkommens von Ehepaaren und Alleinstehenden

Teilgesamtheit: Frauen ab 55 Jahren (ohne Heimbewohner) - a l t e L ä n d e r (mit West-Berlin)

	+-- ALLE +--			+ V E R H E I R A T E T E +			+----- A L L E I N S T E H E N D E -----+ N A C H F A M I L I E N S T A N D -----+ +----- Gesamt -----+ Verwitwet -----+ Geschieden/Getr. lebend -----+ Ledig -----+									
	Alle	55-u.	65 u.	Alle	55-u.	65 u.	Alle	55-u.	65 u.	Alle	55-u.	65 u.	Alle	55-u.	65 u.	
		65 J.	älter		65 J.	älter		65 J.	älter		65 J.	älter		65 J.	älter	65 J.
Basis hochger. (in Tsd.)	11140	5848	2572	3276	5292	1104	4188	3643	408	3234	963	482	481	686	213	472
Basis ungewichtet	9901	5345	2058	3287	4556	728	3828	3135	250	2885	789	339	450	632	139	493
HY070 Bruttoeinkommen von Ehepaaren/Alleinstehenden																
Bezieher: hochger. (in Tsd.)	11126	5845	2569	3276	5281	1098	4183	3640	408	3231	960	479	481	682	211	471
(in %)	100	100	100	100	100	99	100	100	100	100	100	99	100	99	99	100
ungewichtet	9892	5343	2056	3287	4549	725	3824	3133	250	2883	787	337	450	629	138	491
1 - u. 200 EUR	0	-	-	-	0	0	0	0	0	0	0	1	0	0	-	0
200 - u. 300 EUR	0	0	-	0	0	0	0	0	-	0	0	1	0	1	-	1
300 - u. 400 EUR	1	0	0	0	1	2	1	1	1	1	1	2	1	3	3	3
400 - u. 500 EUR	1	0	0	0	1	1	1	1	2	1	1	1	1	1	1	1
500 - u. 600 EUR	1	0	-	0	3	4	3	3	3	3	3	4	2	3	3	3
600 - u. 700 EUR	2	0	0	0	5	5	4	4	3	4	7	7	7	6	5	6
700 - u. 800 EUR	3	1	0	1	7	6	7	5	3	6	11	7	15	7	7	7
800 - u. 900 EUR	4	1	1	1	8	5	8	8	5	8	9	6	11	6	1	9
900 - u. 1.000 EUR	4	1	1	1	8	5	8	8	6	8	7	3	11	5	4	6
1.000 - u. 1.100 EUR	5	2	2	2	7	4	8	8	5	8	6	3	8	6	4	7
1.100 - u. 1.200 EUR	4	2	2	2	7	4	8	8	4	8	6	4	8	5	1	7
1.200 - u. 1.300 EUR	4	2	2	2	6	4	7	7	5	7	5	5	5	4	1	5
1.300 - u. 1.400 EUR	5	3	2	3	7	5	7	8	8	8	4	3	5	6	3	7
1.400 - u. 1.500 EUR	4	3	2	3	5	3	6	6	4	6	3	2	5	3	1	4
1.500 - u. 1.750 EUR	10	10	8	12	10	8	10	11	10	11	7	6	7	9	7	10
1.750 - u. 2.000 EUR	9	10	6	13	7	6	7	7	7	7	5	6	5	7	5	7
2.000 - u. 2.500 EUR	13	19	13	23	8	11	7	8	12	7	7	10	4	8	11	6
2.500 - u. 5.000 EUR	22	34	40	29	9	24	6	7	17	6	14	26	3	17	32	10
5.000 EUR und mehr	7	12	20	6	1	4	0	1	2	0	1	2	1	3	9	0
S U M M E	100	100	100	100	100	100	100	100	100	100	100	100	100	100	100	100
1 - u. 250 EUR	0	0	-	0	0	0	0	0	0	0	0	1	0	1	-	1
250 - u. 500 EUR	1	0	0	0	3	4	3	2	3	2	3	3	3	4	5	4
500 - u. 750 EUR	6	1	0	1	11	12	11	9	8	10	17	16	18	13	11	14
750 - u. 1.000 EUR	10	2	2	2	18	12	20	19	13	19	21	12	29	15	9	17
1.000 - u. 1.250 EUR	11	5	5	5	18	10	20	19	13	20	15	10	20	13	6	16
1.250 - u. 1.500 EUR	11	7	5	8	15	9	16	17	14	17	9	7	12	11	5	14
1.500 EUR und mehr	61	85	87	84	35	53	30	33	48	31	35	51	19	43	64	33
Betrag je Bezieher/in (EUR/M)	2367	3156	3756	2686	1493	1985	1363	1426	1764	1383	1560	1946	1176	1753	2499	1418

Schichtung des Bruttoeinkommens von Ehepaaren und Alleinstehenden

Teilgesamtheit: Ehepaare und Alleinstehende ab 55 Jahren (ohne Heimbewohner) - a l t e L ä n d e r (mit West-Berlin)

	PROZENT SENKRECHT												
	+-- ALLE +--	+----- EhePAARE -----+			+ ALLEINSTEHENDE MÄNNER +			+-- LEDIGE/GESCHIEDENE +--			+----- WITWEN -----+		
		+-----+ Alle		55-u. 65 J.	65 u. älter	Alle	55-u. 65 J.	65 u. älter	+-----+ FRAUEN		Alle	55-u. 65 J.	65 u. älter
Basis hochger. (in Tsd.)	14607	6950	2837	4112	2366	981	1385	1649	696	954	3643	408	3234
Basis ungewichtet	12412	6117	2018	4099	1739	514	1225	1421	478	943	3135	250	2885
HY070 Bruttoeinkommen von Ehepaaren/Alleinstehenden													
Bezieher: hochger. (in Tsd.)	14585	6944	2832	4112	2360	975	1385	1641	690	952	3640	408	3231
(in %)	100	100	100	100	100	99	100	100	99	100	100	100	100
ungewichtet	12398	6113	2014	4099	1736	511	1225	1416	475	941	3133	250	2883
1 - u. 200 EUR	0	-	-	-	0	-	0	0	0	0	0	0	0
200 - u. 300 EUR	0	0	-	0	0	0	0	1	0	1	0	-	0
300 - u. 400 EUR	1	0	0	0	1	2	0	2	2	2	1	1	1
400 - u. 500 EUR	1	0	0	0	1	2	0	1	1	1	1	2	1
500 - u. 600 EUR	1	0	-	0	2	3	1	3	4	3	3	3	3
600 - u. 700 EUR	2	0	0	0	4	7	3	6	6	7	4	3	4
700 - u. 800 EUR	4	1	0	1	6	7	5	10	7	11	5	3	6
800 - u. 900 EUR	4	1	1	1	4	3	4	8	5	10	8	5	8
900 - u. 1.000 EUR	4	1	1	1	4	5	4	6	3	9	8	6	8
1.000 - u. 1.100 EUR	4	2	1	2	4	3	5	6	4	8	8	5	8
1.100 - u. 1.200 EUR	4	2	1	2	5	4	5	6	3	7	8	4	8
1.200 - u. 1.300 EUR	4	2	2	3	5	2	6	4	3	5	7	5	7
1.300 - u. 1.400 EUR	4	3	2	3	5	3	6	5	3	6	8	8	8
1.400 - u. 1.500 EUR	4	2	1	3	5	2	7	3	2	4	6	4	6
1.500 - u. 1.750 EUR	10	9	5	12	10	4	15	8	7	8	11	10	11
1.750 - u. 2.000 EUR	8	9	4	12	9	5	12	6	6	6	7	7	7
2.000 - u. 2.500 EUR	12	17	10	22	10	9	10	7	11	5	8	12	7
2.500 - u. 5.000 EUR	24	35	43	30	20	30	13	15	28	7	7	17	6
5.000 EUR und mehr	9	16	28	7	5	8	2	2	4	0	1	2	0
S U M M E	100	100	100	100	100	100	100	100	100	100	100	100	100
1 - u. 250 EUR	0	0	-	0	0	0	0	1	0	1	0	0	0
250 - u. 500 EUR	1	0	0	0	2	4	1	4	4	3	2	3	2
500 - u. 750 EUR	6	0	0	1	10	14	7	15	15	16	9	8	10
750 - u. 1.000 EUR	9	2	2	3	10	10	10	18	11	23	19	13	19
1.000 - u. 1.250 EUR	11	5	3	5	12	9	15	14	9	18	19	13	20
1.250 - u. 1.500 EUR	10	6	4	8	11	6	15	10	6	13	17	14	17
1.500 EUR und mehr	62	86	90	84	54	57	51	38	55	26	33	48	31
Betrag je Bezieher/in (EUR/M)	2478	3366	4276	2740	2071	2385	1850	1640	2115	1296	1426	1764	1383

Schichtung des Bruttoeinkommens von Ehepaaren und Alleinstehenden

Teilgesamtheit: Verheiratete Männer und Frauen ab 65 Jahren (ohne Heimbewohner) - a l t e L ä n d e r (mit West-Berlin)

	+-- alle +--	+-- LETZTE / HEUTIGE BERUFLICHE STELLUNG ("Alle" einschl. nie erwerbstätig und K.A. zur beruflichen Stellung) +--												
		+-- M ä n n e r +--						+-- F r a u e n +--						
		Alle	Arbeiter	An- gestellte	Beamte/ Ber.-Sold	Selbst- ständige	Mit- helfende	Alle	Arbeiter	An- gestellte	Beamte/ Ber.-Sold	Selbst- ständige	Mit- helfende	
Basis hochger. (in Tsd.)	7393	4117	1515	1534	476	564	2	3276	1109	1585	56	125	208	
Basis ungewichtet	7390	4103	1434	1441	620	579	4	3287	1076	1563	68	120	232	
HY070 Bruttoeinkommen von Ehepaaren/Alleinstehenden														
Bezieher: hochger. (in Tsd.)	7393	4117	1515	1534	476	564	2	3276	1109	1585	56	125	208	
(in %)	100	100	100	100	100	100	100	100	100	100	100	100	100	
ungewichtet	7390	4103	1434	1441	620	579	4	3287	1076	1563	68	120	232	
1 - u. 200 EUR	-	-	-	-	-	-	-	-	-	-	-	-	-	
200 - u. 300 EUR	0	0	-	-	-	0	-	0	-	-	-	0	-	
300 - u. 400 EUR	0	0	-	0	-	-	-	0	-	0	-	-	-	
400 - u. 500 EUR	0	0	-	0	-	-	-	0	-	-	-	-	1	
500 - u. 600 EUR	0	0	0	-	-	1	-	0	-	0	-	-	1	
600 - u. 700 EUR	0	0	0	-	-	2	-	0	0	0	-	1	2	
700 - u. 800 EUR	1	1	0	0	-	4	-	1	0	0	-	2	5	
800 - u. 900 EUR	1	1	1	0	-	3	-	1	1	0	-	5	3	
900 - u. 1.000 EUR	1	1	2	0	-	3	-	1	1	1	-	1	3	
1.000 - u. 1.100 EUR	2	2	3	1	-	4	[34]	2	2	1	-	1	6	
1.100 - u. 1.200 EUR	2	2	3	1	-	4	-	2	2	2	-	3	4	
1.200 - u. 1.300 EUR	3	3	4	1	0	6	-	2	3	1	-	5	9	
1.300 - u. 1.400 EUR	3	3	5	1	0	5	-	3	3	1	-	6	8	
1.400 - u. 1.500 EUR	3	3	6	2	0	3	-	3	5	2	-	4	3	
1.500 - u. 1.750 EUR	12	12	20	8	3	11	-	12	17	8	-	12	19	
1.750 - u. 2.000 EUR	13	12	19	10	8	7	-	13	20	10	-	7	11	
2.000 - u. 2.500 EUR	22	22	24	24	15	14	[66]	23	29	23	6	15	9	
2.500 - u. 5.000 EUR	30	30	13	44	58	20	-	29	16	43	45	28	10	
5.000 EUR und mehr	7	7	0	8	17	14	-	6	2	8	50	8	5	
S U M M E	100	100	100	100	100	100	[100]	100	100	100	100	100	100	
1 - u. 250 EUR	0	0	-	-	-	0	-	0	-	-	-	0	-	
250 - u. 500 EUR	0	0	-	0	-	-	-	0	-	0	-	-	1	
500 - u. 750 EUR	1	1	0	0	-	3	-	1	0	0	-	2	3	
750 - u. 1.000 EUR	3	3	3	1	-	9	-	2	2	1	-	8	12	
1.000 - u. 1.250 EUR	5	5	8	2	-	12	[34]	5	6	3	-	7	15	
1.250 - u. 1.500 EUR	8	8	13	3	0	10	-	8	9	4	-	12	14	
1.500 EUR und mehr	84	84	76	94	100	65	[66]	84	83	92	100	70	55	
Betrag je Bezieher/in (EUR/M)	2716	2740	1917	2997	3699	3494	[1803]	2686	2091	3038	6065	4115	2155	

Schichtung des Bruttoeinkommens von Ehepaaren und Alleinstehenden

Teilgesamtheit: Alleinstehende Männer und ledige/geschiedene Frauen ab 65 Jahren (ohne Heimbewohner) - a l t e L ä n d e r (mit West-Berlin)

	+-- alle +--	+-- LETZTE / HEUTIGE BERUFLICHE STELLUNG ("Alle" einschl. nie erwerbstätig und K.A. zur beruflichen Stellung) -----+ +----- M ä n n e r -----+ +----- F r a u e n -----+ +-----+ +-----+ +-----+ +-----+ +-----+ +-----+											
		Alle	Arbeiter	An- gestellte	Beamte/ Ber.-Sold	Selbst- ständige	Mit- helfende	Alle	Arbeiter	An- gestellte	Beamte/ Ber.-Sold	Selbst- ständige	Mit- helfende
Basis hochger. (in Tsd.)	2338	1385	585	497	130	155	4	954	262	556	51	52	12
Basis ungewichtet	2168	1225	501	420	142	148	4	943	254	529	78	46	16
HY070 Bruttoeinkommen von Ehepaaren/Alleinstehenden													
Bezieher: hochger. (in Tsd.)	2336	1385	585	497	130	155	4	952	262	556	51	51	11
(in %)	100	100	100	100	100	100	100	100	100	100	100	98	93
ungewichtet	2166	1225	501	420	142	148	4	941	254	529	78	45	15
1 - u. 200 EUR	0	0	0	-	-	-	-	0	0	-	-	-	(5)
200 - u. 300 EUR	0	0	-	0	-	1	-	1	0	0	-	4	(9)
300 - u. 400 EUR	1	0	0	-	-	2	-	2	3	0	-	8	(28)
400 - u. 500 EUR	1	0	0	-	-	1	[26]	1	2	1	-	3	(5)
500 - u. 600 EUR	2	1	2	-	-	5	-	3	5	0	-	8	(9)
600 - u. 700 EUR	4	3	3	1	-	7	-	7	11	5	-	8	(5)
700 - u. 800 EUR	8	5	5	3	-	14	[14]	11	22	7	-	7	(14)
800 - u. 900 EUR	6	4	5	3	1	5	-	10	17	8	-	6	(6)
900 - u. 1.000 EUR	6	4	7	1	-	4	-	9	14	7	-	6	(10)
1.000 - u. 1.100 EUR	6	5	8	3	3	5	-	8	9	8	-	9	-
1.100 - u. 1.200 EUR	6	5	8	3	1	7	-	7	5	10	-	6	(10)
1.200 - u. 1.300 EUR	6	6	8	7	1	3	-	5	4	6	-	6	-
1.300 - u. 1.400 EUR	6	6	8	5	-	3	[35]	6	2	9	5	6	-
1.400 - u. 1.500 EUR	6	7	9	7	3	4	-	4	3	6	3	2	-
1.500 - u. 1.750 EUR	12	15	17	15	9	12	-	8	1	13	-	3	-
1.750 - u. 2.000 EUR	9	12	9	18	10	5	-	6	1	9	7	4	-
2.000 - u. 2.500 EUR	8	10	6	14	19	6	[25]	5	0	7	12	5	-
2.500 - u. 5.000 EUR	10	13	3	17	48	10	-	7	0	4	73	6	-
5.000 EUR und mehr	1	2	1	3	4	5	-	0	-	0	0	4	-
S U M M E	100	100	100	100	100	100	[100]	100	100	100	100	100	(100)
1 - u. 250 EUR	0	0	0	-	-	-	-	1	1	0	-	4	(5)
250 - u. 500 EUR	2	1	1	0	-	4	[26]	3	5	1	-	11	(42)
500 - u. 750 EUR	10	7	7	4	-	17	-	16	27	10	-	18	(28)
750 - u. 1.000 EUR	16	10	15	5	1	17	[14]	23	42	17	-	17	(16)
1.000 - u. 1.250 EUR	16	15	21	11	4	14	-	18	15	21	-	21	(10)
1.250 - u. 1.500 EUR	14	15	20	14	4	9	[35]	13	7	17	8	8	-
1.500 EUR und mehr	41	51	35	66	91	39	[25]	26	3	33	92	22	-
Betrag je Bezieher/in (EUR/M)	1624	1850	1377	2154	2742	2004	[1216]	1296	881	1367	3058	1278	(583)

Schichtung des Bruttoeinkommens von Ehepaaren und Alleinstehenden

Teilgesamtheit: Männer ab 55 Jahren (ohne Heimbewohner) - a l t e L ä n d e r (mit West-Berlin)

	M ä n n e r - T ä t i g k e i t s n i v e a u																Mit- hel- fende
	A r b e i t e r				A n g e s t e l l t e					B e a m t e , B e r u f s s o l .		S e l b s t s t ä n d i g e					
	Alle Männer	Ange- lernt	Fach- arbeiter	Meister Polier	Ange- lernt	Einf. Fachkr.	Mittl. Fachkr.	Gehob. Fachkr.	Hochq./ Leit.	Einf./ Mittl.D.	Gehob./ Höher.D.	Land- wirte	Hand- werker	Verkam- Freib.	Sonst. Freib.	Gewerbe- treib.	
Basis hochger. (in Tsd.)	9322	1004	2116	310	84	394	1262	823	903	395	738	241	285	157	143	402	9
Basis ungewichtet	7861	809	1720	260	71	315	1008	669	742	355	792	232	256	132	106	337	10
HY070 Bruttoeinkommen von Ehepaaren/Alleinstehenden																	
Bezieher: hochger. (in Tsd.)	9310	1000	2116	310	84	394	1259	823	902	395	738	240	285	157	143	399	9
(in %)	100	100	100	100	100	100	100	100	100	100	100	100	100	100	100	99	100
ungewichtet	7854	807	1720	260	71	315	1007	669	741	355	792	231	256	132	106	335	10
1 - u. 200 EUR	0	0	-	-	-	-	-	-	-	-	-	-	-	-	-	-	-
200 - u. 300 EUR	0	-	-	1	-	-	-	-	0	-	-	1	0	-	-	-	-
300 - u. 400 EUR	0	1	0	-	-	0	0	-	0	-	-	1	-	-	-	1	-
400 - u. 500 EUR	0	1	0	-	2	1	0	0	-	-	-	0	-	-	2	-	(11)
500 - u. 600 EUR	1	2	0	-	-	0	0	0	-	-	-	2	1	-	-	3	-
600 - u. 700 EUR	1	3	2	1	-	3	0	1	-	-	-	6	1	-	4	1	-
700 - u. 800 EUR	2	4	2	0	6	3	1	0	1	-	-	10	5	1	4	2	(6)
800 - u. 900 EUR	2	4	2	1	0	2	1	0	0	0	-	6	1	-	3	5	-
900 - u. 1.000 EUR	2	6	2	1	6	2	1	1	0	-	-	6	2	2	1	2	-
1.000 - u. 1.100 EUR	3	6	3	2	5	2	1	1	1	1	-	7	3	1	5	4	(9)
1.100 - u. 1.200 EUR	3	5	4	4	7	5	1	2	0	0	-	4	5	-	1	2	-
1.200 - u. 1.300 EUR	3	6	3	3	9	4	2	2	1	1	-	7	4	2	1	5	-
1.300 - u. 1.400 EUR	3	6	5	4	10	4	2	1	1	0	-	6	3	4	2	3	(15)
1.400 - u. 1.500 EUR	3	6	5	4	2	3	3	2	1	2	-	1	3	2	4	3	-
1.500 - u. 1.750 EUR	9	14	14	17	19	12	8	6	3	8	1	14	8	3	4	8	-
1.750 - u. 2.000 EUR	9	10	13	14	10	12	11	8	5	14	0	6	7	1	7	5	-
2.000 - u. 2.500 EUR	15	14	18	22	13	16	19	15	11	27	3	6	17	3	9	13	(42)
2.500 - u. 5.000 EUR	32	13	24	22	9	26	39	45	41	43	60	12	25	24	32	25	-
5.000 EUR und mehr	13	1	2	5	-	3	11	17	35	3	36	4	15	57	21	18	(16)
S U M M E	100	100	100	100	100	100	100	100	100	100	100	100	100	100	100	100	(100)
1 - u. 250 EUR	0	0	-	1	-	-	-	-	-	-	-	-	0	-	-	-	-
250 - u. 500 EUR	1	1	1	-	2	1	0	0	0	-	-	2	-	-	2	1	(11)
500 - u. 750 EUR	3	7	3	1	6	6	1	1	0	-	-	12	4	1	4	6	-
750 - u. 1.000 EUR	4	11	5	2	7	5	3	1	0	0	-	18	7	2	8	7	(6)
1.000 - u. 1.250 EUR	7	14	9	8	17	9	3	3	1	1	-	17	10	2	6	10	(9)
1.250 - u. 1.500 EUR	7	14	12	8	17	9	6	3	2	3	-	10	7	6	7	7	(15)
1.500 EUR und mehr	78	51	71	80	52	70	87	92	95	96	100	42	71	88	73	69	(58)
Betrag je Bezieher/in (EUR/M)	3037	1705	2113	2291	1622	2165	2867	3454	5129	2649	4779	1668	2923	8675	3780	3735	(2389)

Schichtung des Bruttoeinkommens von Ehepaaren und Alleinstehenden

Teilgesamtheit: Frauen ab 55 Jahren (ohne Heimbewohner) - a l t e L ä n d e r (mit West-Berlin)

	Frauen - Tätigkeitsniveau																Mit- hel- fende
	Arbeiter				Angestellte					Beamte, Berufssol.		Selbstständige					
	Alle Frauen	Ange- lernt	Fach- arbeiter	Meister/ Polier	Ange- lernt	Einf. Fachkr.	Mittl. Fachkr.	Gehob. Fachkr.	Hochq./ Leit.	Einf./ Mittl.D.	Gehob./ Höher.D.	Land- wirte	Hand- werker	Verkam. Freib.	Sonst. Freib.	Gewerbe- treib.	
Basis hochger. (in Tsd.)	11140	2730	781	16	675	1919	2244	495	191	80	294	98	67	52	102	206	558
Basis ungewichtet	9901	2432	683	15	576	1665	1938	427	156	69	284	89	57	40	87	183	570
HY070 Bruttoeinkommen von Ehepaaren/Alleinstehenden																	
Bezieher: hochger. (in Tsd.)	11126	2727	779	16	675	1917	2244	495	191	80	294	98	67	52	102	204	555
(in %)	100	100	100	100	100	100	100	100	100	100	100	100	100	100	100	99	100
ungewichtet	9892	2431	682	15	576	1664	1938	427	156	69	284	89	57	40	87	181	568
1 - u. 200 EUR	0	0	0	-	-	-	0	-	-	-	-	-	-	-	-	-	0
200 - u. 300 EUR	0	0	0	-	0	0	0	-	-	-	-	-	1	-	-	-	1
300 - u. 400 EUR	1	1	-	-	0	0	0	1	0	-	-	4	-	-	-	-	4
400 - u. 500 EUR	1	1	1	-	0	0	0	1	-	-	-	2	-	-	-	-	4
500 - u. 600 EUR	1	2	0	-	1	1	0	-	1	-	-	6	1	-	-	-	7
600 - u. 700 EUR	2	4	1	-	3	2	1	0	-	-	1	10	7	-	-	-	5
700 - u. 800 EUR	3	6	2	-	3	2	1	1	1	-	-	8	6	-	1	3	8
800 - u. 900 EUR	4	7	4	-	4	2	1	1	2	-	-	12	6	-	6	8	6
900 - u. 1.000 EUR	4	7	3	-	5	4	1	1	2	-	-	4	3	-	-	6	7
1.000 - u. 1.100 EUR	5	7	5	(14)	6	5	2	1	3	-	-	5	9	-	3	5	5
1.100 - u. 1.200 EUR	4	6	6	-	6	4	3	2	4	-	-	6	1	-	2	4	5
1.200 - u. 1.300 EUR	4	6	4	-	5	4	3	1	6	1	-	8	6	2	1	4	5
1.300 - u. 1.400 EUR	5	5	6	(16)	4	5	4	3	4	3	-	8	3	3	5	5	5
1.400 - u. 1.500 EUR	4	5	5	(3)	6	4	3	2	3	0	-	2	5	-	2	1	3
1.500 - u. 1.750 EUR	10	12	12	(2)	13	10	10	6	7	5	-	6	11	5	5	8	10
1.750 - u. 2.000 EUR	9	10	12	(5)	9	8	9	7	9	16	1	4	5	2	10	7	6
2.000 - u. 2.500 EUR	13	13	16	(28)	15	17	15	14	9	16	6	8	7	4	7	8	8
2.500 - u. 5.000 EUR	22	9	19	(32)	17	28	36	42	26	46	48	7	21	36	30	20	7
5.000 EUR und mehr	7	1	3	-	3	6	10	17	25	14	44	2	7	47	28	10	4
S U M M E	100	100	100	(100)	100	100	100	100	100	100	100	100	100	100	100	100	100
1 - u. 250 EUR	0	0	0	-	0	-	0	-	-	-	-	-	1	-	-	1	0
250 - u. 500 EUR	1	2	1	-	1	0	0	2	0	-	-	6	-	-	-	4	8
500 - u. 750 EUR	6	8	3	-	6	4	2	1	1	-	1	21	13	-	1	9	16
750 - u. 1.000 EUR	10	17	8	-	11	6	3	3	4	-	-	19	10	-	6	15	17
1.000 - u. 1.250 EUR	11	16	12	(14)	14	10	6	4	9	-	-	15	15	-	5	9	13
1.250 - u. 1.500 EUR	11	13	14	(19)	13	11	8	6	10	4	0	13	10	5	7	9	11
1.500 EUR und mehr	61	44	62	(66)	55	69	80	85	75	96	99	25	51	95	80	53	35
Betrag je Bezieher/in (EUR/M)	2367	1551	2005	(2253)	1908	2440	2913	3623	4045	3175	5633	1335	2077	6411	4070	3368	1614

Schichtung des Nettoeinkommens von Ehepaaren und Alleinstehenden

Teilgesamtheit: Männer und Frauen ab 55 Jahren (ohne Heimbewohner) - a l t e L ä n d e r (mit West-Berlin)

	+-- ALLE +--	+----- M ä n n e r -----+						+----- F r a u e n -----+					
		Alle	55-u. 65 J.	65-u. 75 J.	75-u. 85 J.	85 u. älter	65 u. älter	Alle	55-u. 65 J.	65-u. 75 J.	75-u. 85 J.	85 u. älter	65 u. älter
Basis hochger. (in Tsd.)	20461	9322	3821	3546	1610	344	5501	11140	3676	3901	2594	970	7464
Basis ungewichtet	17762	7861	2533	2833	1836	659	5328	9901	2786	3146	2836	1133	7115
HY090 Nettoeinkommen von Ehepaaren/Aleinstehenden													
Bezieher: hochger. (in Tsd.)	20435	9310	3809	3546	1610	344	5501	11125	3665	3899	2592	968	7459
(in %)	100	100	100	100	100	100	100	100	100	100	100	100	100
ungewichtet	17745	7854	2526	2833	1836	659	5328	9891	2780	3145	2834	1132	7111
1 - u. 200 EUR	0	0	0	0	0	-	0	0	0	-	0	0	0
200 - u. 300 EUR	0	0	0	-	0	1	0	0	0	0	1	2	0
300 - u. 400 EUR	1	0	1	0	0	0	0	1	1	0	1	2	1
400 - u. 500 EUR	1	0	0	0	0	0	0	1	1	1	2	3	1
500 - u. 600 EUR	1	1	1	1	1	2	1	2	1	1	3	3	2
600 - u. 700 EUR	3	2	2	2	1	3	2	3	2	3	5	6	4
700 - u. 800 EUR	3	2	2	2	2	1	2	4	2	4	6	7	5
800 - u. 900 EUR	3	2	2	2	2	3	2	5	2	5	6	8	6
900 - u. 1.000 EUR	4	3	2	3	3	3	3	5	3	5	7	7	6
1.000 - u. 1.100 EUR	4	3	3	3	4	6	4	5	3	5	7	10	6
1.100 - u. 1.200 EUR	4	3	3	4	3	5	4	5	3	5	6	10	6
1.200 - u. 1.300 EUR	5	4	3	4	5	5	4	5	5	5	6	6	6
1.300 - u. 1.400 EUR	4	4	2	5	5	12	5	4	3	5	5	5	5
1.400 - u. 1.500 EUR	5	5	3	6	7	5	6	5	4	6	5	4	5
1.500 - u. 1.750 EUR	11	11	8	13	15	14	13	11	10	12	11	10	12
1.750 - u. 2.000 EUR	10	10	8	12	13	12	12	9	9	11	8	5	9
2.000 - u. 2.500 EUR	14	16	16	17	17	12	17	13	16	13	10	6	11
2.500 - u. 5.000 EUR	22	28	36	23	20	15	22	18	28	17	10	5	13
5.000 EUR und mehr	4	5	9	4	2	1	3	3	7	2	1	0	2
S U M M E	100	100	100	100	100	100	100	100	100	100	100	100	100
1 - u. 250 EUR	0	0	0	0	0	1	0	0	0	-	0	1	0
250 - u. 500 EUR	1	1	1	0	1	1	0	2	1	1	3	6	2
500 - u. 750 EUR	6	4	4	3	3	5	3	7	5	6	11	12	9
750 - u. 1.000 EUR	9	5	5	6	6	6	6	12	6	12	17	20	15
1.000 - u. 1.250 EUR	11	9	7	10	9	14	10	13	9	12	16	23	15
1.250 - u. 1.500 EUR	11	11	6	12	14	19	13	12	10	13	13	12	13
1.500 EUR und mehr	62	71	76	68	67	54	67	54	69	56	40	26	46
Betrag je Bezieher/in (EUR/M)	2135	2379	2704	2243	2040	1764	2154	1930	2417	1912	1526	1245	1691

Schichtung des Nettoeinkommens von Ehepaaren und Alleinstehenden

Teilgesamtheit: Männer ab 55 Jahren (ohne Heimbewohner) - a l t e L ä n d e r (mit West-Berlin)

	+-- ALLE +--		+ V E R H E I R A T E T E +			+----- A L L E I N S T E H E N D E N A C H F A M I L I E N S T A N D -----+											
	Alle	55-u. 65 J.	65 u. älter	+----- Gesamt -----+			+----- Verwitwet -----+			+----- Geschieden/Getr. lebend -----+			+----- Ledig -----+				
				Alle	55-u. 65 J.	65 u. älter	Alle	55-u. 65 J.	65 u. älter	Alle	55-u. 65 J.	65 u. älter	Alle	55-u. 65 J.	65 u. älter		
Basis hochger. (in Tsd.)	9322	6956	2839	4117	2366	981	1385	808	110	698	905	526	379	653	345	308	
Basis ungewichtet	7861	6122	2019	4103	1739	514	1225	790	58	732	565	279	286	384	177	207	
HY090 Nettoeinkommen von Ehepaaren/Alleinstehenden																	
Bezieher: hochger. (in Tsd.)	9310	6950	2833	4117	2360	975	1385	808	110	698	905	526	379	646	339	308	
(in %)	100	100	100	100	100	99	100	100	100	100	100	100	100	99	98	100	
ungewichtet	7854	6118	2015	4103	1736	511	1225	790	58	732	565	279	286	381	174	207	
1 - u. 200 EUR	0	0	0	0	0	0	0	-	-	-	0	0	-	0	0	1	
200 - u. 300 EUR	0	0	-	0	0	1	0	0	-	0	0	1	-	0	0	0	
300 - u. 400 EUR	0	0	0	0	1	2	0	0	1	0	1	1	1	2	4	0	
400 - u. 500 EUR	0	0	-	0	1	1	1	1	-	1	1	1	1	2	3	0	
500 - u. 600 EUR	1	0	0	0	3	4	3	2	2	2	4	5	3	3	2	4	
600 - u. 700 EUR	2	0	0	1	6	8	4	1	-	1	9	9	10	7	10	5	
700 - u. 800 EUR	2	1	0	1	5	6	4	3	10	2	7	6	9	5	6	4	
800 - u. 900 EUR	2	1	1	1	5	6	4	3	2	3	6	7	6	6	6	6	
900 - u. 1.000 EUR	3	2	1	2	6	5	6	3	1	3	7	4	11	8	7	9	
1.000 - u. 1.100 EUR	3	2	2	3	6	4	7	5	3	5	7	6	9	5	2	7	
1.100 - u. 1.200 EUR	3	2	2	3	6	5	6	5	3	5	6	5	7	6	7	6	
1.200 - u. 1.300 EUR	4	3	3	4	6	3	7	8	2	9	4	3	5	6	5	7	
1.300 - u. 1.400 EUR	4	3	2	4	6	4	8	9	6	9	4	4	5	6	4	9	
1.400 - u. 1.500 EUR	5	4	2	6	6	4	8	8	4	9	6	4	9	5	5	5	
1.500 - u. 1.750 EUR	11	11	7	14	12	12	12	17	18	16	11	14	7	9	7	10	
1.750 - u. 2.000 EUR	10	11	8	13	9	8	10	14	11	14	6	8	5	8	8	8	
2.000 - u. 2.500 EUR	16	19	17	19	9	11	8	11	15	10	7	9	5	10	12	9	
2.500 - u. 5.000 EUR	28	33	44	26	10	13	8	10	19	9	11	13	8	10	11	8	
5.000 EUR und mehr	5	7	11	4	1	2	1	1	3	1	2	2	1	0	0	0	
S U M M E	100	100	100	100	100	100	100	100	100	100	100	100	100	100	100	100	
1 - u. 250 EUR	0	0	0	0	1	1	0	0	-	0	1	1	-	1	1	1	
250 - u. 500 EUR	1	0	0	0	2	4	1	1	1	1	2	2	2	4	7	1	
500 - u. 750 EUR	4	1	0	1	12	16	9	6	12	5	16	17	16	14	17	11	
750 - u. 1.000 EUR	5	3	2	4	13	12	13	6	3	7	17	13	22	15	14	16	
1.000 - u. 1.250 EUR	9	7	5	8	14	11	16	13	6	14	15	12	19	15	12	18	
1.250 - u. 1.500 EUR	11	9	5	11	16	10	20	21	11	23	12	9	16	14	11	17	
1.500 EUR und mehr	71	80	87	76	42	46	40	53	67	50	37	46	25	37	38	36	
Betrag je Bezieher/in (EUR/M)	2379	2647	3078	2351	1589	1619	1568	1739	2002	1697	1527	1604	1419	1488	1516	1457	

Schichtung des Nettoeinkommens von Ehepaaren und Alleinstehenden

Teilgesamtheit: Frauen ab 55 Jahren (ohne Heimbewohner) - a l t e L ä n d e r (mit West-Berlin)

	+-- ALLE +--				+ V E R H E I R A T E T E +			+----- A L L E I N S T E H E N D E -----+ N A C H F A M I L I E N S T A N D -----+ -----+ Gesamt Verwitwet Geschieden/Getr. lebend-----+ -----+ Ledig-----+											
	Alle	55-u.	65 u.		Alle	55-u.	65 u.	Alle	55-u.	65 u.	Alle	55-u.	65 u.	Alle	55-u.	65 u.	Alle	55-u.	65 u.
		65 J.	älter			65 J.	älter		65 J.	älter		65 J.	älter		65 J.	älter		65 J.	älter
Basis hochger. (in Tsd.)	11140	5848	2572	3276	5292	1104	4188	3643	408	3234	963	482	481	686	213	472			
Basis ungewichtet	9901	5345	2058	3287	4556	728	3828	3135	250	2885	789	339	450	632	139	493			
HY090 Nettoeinkommen von Ehepaaren/Alleinstehenden																			
Bezieher: hochger. (in Tsd.)	11125	5845	2569	3276	5280	1097	4183	3640	408	3231	958	477	481	682	211	471			
(in %)	100	100	100	100	100	99	100	100	100	100	99	99	100	99	99	100			
ungewichtet	9891	5343	2056	3287	4548	724	3824	3133	250	2883	786	336	450	629	138	491			
1 - u. 200 EUR	0	0	0	0	0	1	0	0	0	0	1	1	0	1	-	1			
200 - u. 300 EUR	0	0	-	0	1	1	1	1	1	1	1	1	1	1	1	1			
300 - u. 400 EUR	1	0	0	0	1	2	1	1	1	1	1	2	0	3	3	3			
400 - u. 500 EUR	1	0	-	0	2	2	2	3	3	3	2	1	2	1	1	2			
500 - u. 600 EUR	2	0	0	0	4	4	3	3	2	3	6	7	5	5	3	6			
600 - u. 700 EUR	3	0	0	1	7	6	7	6	4	6	10	7	13	7	5	8			
700 - u. 800 EUR	4	1	1	1	8	6	9	8	5	8	12	8	16	7	7	8			
800 - u. 900 EUR	5	1	1	1	9	6	9	9	7	9	8	6	11	6	5	7			
900 - u. 1.000 EUR	5	2	2	2	8	6	9	9	8	9	7	5	9	8	5	9			
1.000 - u. 1.100 EUR	5	3	3	3	8	4	9	8	4	9	7	5	10	5	5	6			
1.100 - u. 1.200 EUR	5	3	2	3	7	6	8	8	6	8	7	8	5	5	0	7			
1.200 - u. 1.300 EUR	5	3	3	3	7	7	7	8	10	8	6	6	5	7	5	7			
1.300 - u. 1.400 EUR	4	4	3	4	5	5	6	6	6	6	4	4	4	4	4	4			
1.400 - u. 1.500 EUR	5	5	3	6	5	6	5	5	7	5	4	4	4	6	7	6			
1.500 - u. 1.750 EUR	11	12	9	14	10	12	10	10	13	10	9	11	7	10	14	9			
1.750 - u. 2.000 EUR	9	12	9	14	6	8	6	6	8	6	6	9	3	5	4	6			
2.000 - u. 2.500 EUR	13	19	19	20	6	11	5	5	9	4	6	9	3	9	16	6			
2.500 - u. 5.000 EUR	18	30	37	25	4	7	3	3	5	3	3	6	1	8	13	5			
5.000 EUR und mehr	3	6	9	3	0	1	0	0	1	0	0	1	0	1	2	-			
S U M M E	100	100	100	100	100	100	100	100	100	100	100	100	100	100	100	100			
1 - u. 250 EUR	0	0	0	0	1	1	0	0	0	0	1	2	0	1	-	1			
250 - u. 500 EUR	2	0	0	0	4	4	4	4	5	4	3	3	3	5	5	5			
500 - u. 750 EUR	7	1	1	1	15	14	15	12	10	13	22	18	25	16	13	18			
750 - u. 1.000 EUR	12	3	3	4	21	15	23	22	16	23	21	15	28	17	11	20			
1.000 - u. 1.250 EUR	13	7	6	8	19	14	21	21	15	22	17	16	18	14	7	17			
1.250 - u. 1.500 EUR	12	10	8	11	14	14	14	15	17	15	11	11	10	13	14	13			
1.500 EUR und mehr	54	79	82	76	26	38	23	25	36	24	25	35	15	33	49	26			
Betrag je Bezieher/in (EUR/M)	1930	2541	2828	2317	1253	1454	1201	1241	1422	1218	1216	1383	1051	1373	1677	1237			

Schichtung des Nettoeinkommens von Ehepaaren und Alleinstehenden

Teilgesamtheit: Ehepaare und Alleinstehende ab 55 Jahren (ohne Heimbewohner) - a l t e L ä n d e r (mit West-Berlin)

	PROZENT SENKRECHT												
	+-- ALLE +--	+----- Ehepaare -----+			+ ALLEINSTEHENDE MÄNNER +			+-- LEDIGE/GESCHIEDENE FRAUEN --+			+----- WITWEN -----+		
		Alle	55-u. 65 J.	65 u. älter	Alle	55-u. 65 J.	65 u. älter	Alle	55-u. 65 J.	65 u. älter	Alle	55-u. 65 J.	65 u. älter
Basis hochger. (in Tsd.)	14607	6950	2837	4112	2366	981	1385	1649	696	954	3643	408	3234
Basis ungewichtet	12412	6117	2018	4099	1739	514	1225	1421	478	943	3135	250	2885
HY090 Nettoeinkommen von Ehepaaren/Alleinstehenden													
Bezieher: hochger. (in Tsd.)	14583	6944	2832	4112	2360	975	1385	1640	688	952	3640	408	3231
(in %)	100	100	100	100	100	99	100	99	99	100	100	100	100
ungewichtet	12397	6113	2014	4099	1736	511	1225	1415	474	941	3133	250	2883
1 - u. 200 EUR	0	0	0	0	0	0	0	1	1	0	0	0	0
200 - u. 300 EUR	0	0	-	0	0	1	0	1	1	1	1	1	1
300 - u. 400 EUR	1	0	0	0	1	2	0	2	2	1	1	1	1
400 - u. 500 EUR	1	0	-	0	1	1	1	2	1	2	3	3	3
500 - u. 600 EUR	2	0	0	0	3	4	3	5	6	5	3	2	3
600 - u. 700 EUR	4	0	0	1	6	8	4	9	7	11	6	4	6
700 - u. 800 EUR	4	1	0	1	5	6	4	10	7	12	8	5	8
800 - u. 900 EUR	4	1	1	1	5	6	4	8	6	9	9	7	9
900 - u. 1.000 EUR	5	2	1	2	6	5	6	7	5	9	9	8	9
1.000 - u. 1.100 EUR	5	2	2	3	6	4	7	7	5	8	8	4	9
1.100 - u. 1.200 EUR	5	2	2	3	6	5	6	6	6	6	8	6	8
1.200 - u. 1.300 EUR	5	3	3	4	6	3	7	6	6	6	8	10	8
1.300 - u. 1.400 EUR	4	3	2	4	6	4	8	4	4	4	6	6	6
1.400 - u. 1.500 EUR	5	4	2	6	6	4	8	5	5	5	5	7	5
1.500 - u. 1.750 EUR	11	11	7	14	12	12	12	9	12	8	10	13	10
1.750 - u. 2.000 EUR	9	11	8	13	9	8	10	6	8	5	6	8	6
2.000 - u. 2.500 EUR	12	19	17	19	9	11	8	8	11	5	5	9	4
2.500 - u. 5.000 EUR	19	33	44	26	10	13	8	5	8	3	3	5	3
5.000 EUR und mehr	4	7	11	4	1	2	1	1	1	0	0	1	0
S U M M E	100	100	100	100	100	100	100	100	100	100	100	100	100
1 - u. 250 EUR	0	0	0	0	1	1	0	1	1	1	0	0	0
250 - u. 500 EUR	2	0	0	0	2	4	1	4	4	4	4	5	4
500 - u. 750 EUR	8	1	0	1	12	16	9	19	17	21	12	10	13
750 - u. 1.000 EUR	11	3	2	4	13	12	13	20	14	24	22	16	23
1.000 - u. 1.250 EUR	12	7	5	8	14	11	16	16	13	17	21	15	22
1.250 - u. 1.500 EUR	12	9	5	11	16	10	20	12	12	12	15	17	15
1.500 EUR und mehr	55	80	87	76	42	46	40	28	40	20	25	36	24
Betrag je Bezieher/in (EUR/M)	1971	2648	3079	2350	1589	1619	1568	1282	1473	1143	1241	1422	1218

Schichtung des Nettoeinkommens von Ehepaaren und Alleinstehenden

Teilgesamtheit: Verheiratete Männer und Frauen ab 65 Jahren (ohne Heimbewohner) - a l t e L ä n d e r (mit West-Berlin)

	+-- alle +--	+-- LETZTE / HEUTIGE BERUFLICHE STELLUNG ("Alle" einschl. nie erwerbstätig und K.A. zur beruflichen Stellung) -----+ +----- M ä n n e r -----+ +----- F r a u e n -----+											
		Alle	Arbeiter	An- gestellte	Beamte/ Ber.-Sold	Selbst- ständige	Mit- helfende	Alle	Arbeiter	An- gestellte	Beamte/ Ber.-Sold	Selbst- ständige	Mit- helfende
Basis hochger. (in Tsd.)	7393	4117	1515	1534	476	564	2	3276	1109	1585	56	125	208
Basis ungewichtet	7390	4103	1434	1441	620	579	4	3287	1076	1563	68	120	232
HY090 Nettoeinkommen von Ehepaaren/Aleinstehenden													
Bezieher: hochger. (in Tsd.)	7393	4117	1515	1534	476	564	2	3276	1109	1585	56	125	208
(in %)	100	100	100	100	100	100	100	100	100	100	100	100	100
ungewichtet	7390	4103	1434	1441	620	579	4	3287	1076	1563	68	120	232
1 - u. 200 EUR	0	0	-	-	-	0	-	0	-	-	-	0	-
200 - u. 300 EUR	0	0	-	-	-	0	-	0	-	-	-	-	1
300 - u. 400 EUR	0	0	-	0	-	0	-	0	-	0	-	1	-
400 - u. 500 EUR	0	0	0	0	-	1	-	0	-	0	-	-	1
500 - u. 600 EUR	0	0	0	0	-	2	-	0	0	-	-	1	3
600 - u. 700 EUR	1	1	0	0	-	3	-	1	0	0	-	2	4
700 - u. 800 EUR	1	1	1	0	-	3	-	1	1	0	-	1	4
800 - u. 900 EUR	1	1	1	0	-	4	[15]	1	1	1	-	4	5
900 - u. 1.000 EUR	2	2	3	1	-	3	[19]	2	2	1	-	1	6
1.000 - u. 1.100 EUR	3	3	3	1	-	6	-	3	2	2	-	6	7
1.100 - u. 1.200 EUR	3	3	4	1	1	7	-	3	4	2	-	3	7
1.200 - u. 1.300 EUR	3	4	6	2	0	5	-	3	3	2	2	5	7
1.300 - u. 1.400 EUR	4	4	7	2	1	4	-	4	6	2	-	6	6
1.400 - u. 1.500 EUR	6	6	10	4	2	4	-	6	8	3	-	9	7
1.500 - u. 1.750 EUR	14	14	22	9	7	11	-	14	20	11	-	7	18
1.750 - u. 2.000 EUR	13	13	17	13	8	7	[46]	14	20	12	2	10	4
2.000 - u. 2.500 EUR	19	19	17	25	21	11	[19]	20	22	22	3	10	7
2.500 - u. 5.000 EUR	26	26	8	38	54	20	-	25	10	38	62	28	11
5.000 EUR und mehr	4	4	0	5	6	9	-	3	1	5	30	4	3
S U M M E	100	100	100	100	100	100	[100]	100	100	100	100	100	100
1 - u. 250 EUR	0	0	-	-	-	0	-	0	-	-	-	0	1
250 - u. 500 EUR	0	0	0	0	-	1	-	0	-	0	-	1	1
500 - u. 750 EUR	1	1	0	0	-	7	-	1	1	0	-	5	10
750 - u. 1.000 EUR	4	4	5	1	-	9	[34]	4	3	2	-	5	12
1.000 - u. 1.250 EUR	8	8	11	3	1	17	-	8	8	4	2	15	20
1.250 - u. 1.500 EUR	11	11	19	7	3	8	-	11	16	7	-	15	13
1.500 EUR und mehr	76	76	64	89	96	58	[66]	76	73	87	98	59	43
Betrag je Bezieher/in (EUR/M)	2336	2351	1730	2652	2996	2695	[1610]	2317	1877	2627	4756	3033	1808

Schichtung des Nettoeinkommens von Ehepaaren und Alleinstehenden

Teilgesamtheit: Alleinstehende Männer und ledige/geschiedene Frauen ab 65 Jahren (ohne Heimbewohner) - a l t e L ä n d e r (mit West-Berlin)

	+-- alle +--	+-- LETZTE / HEUTIGE BERUFLICHE STELLUNG ("Alle" einschl. nie erwerbstätig und K.A. zur beruflichen Stellung) -----+ +----- M ä n n e r -----+ +----- F r a u e n -----+ +-----+ +-----+ +-----+ +-----+ +-----+ +-----+											
		Alle	Arbeiter	An- gestellte	Beamte/ Ber.-Sold	Selbst- ständige	Mit- helfende	Alle	Arbeiter	An- gestellte	Beamte/ Ber.-Sold	Selbst- ständige	Mit- helfende
Basis hochger. (in Tsd.)	2338	1385	585	497	130	155	4	954	262	556	51	52	12
Basis ungewichtet	2168	1225	501	420	142	148	4	943	254	529	78	46	16
HY090 Nettoeinkommen von Ehepaaren/Aleinstehenden													
Bezieher: hochger. (in Tsd.)	2336	1385	585	497	130	155	4	952	262	556	51	51	11
(in %)	100	100	100	100	100	100	100	100	100	100	100	98	93
ungewichtet	2166	1225	501	420	142	148	4	941	254	529	78	45	15
1 - u. 200 EUR	0	0	0	-	-	-	-	0	0	0	-	4	(5)
200 - u. 300 EUR	1	0	-	0	-	3	-	1	2	0	-	1	(24)
300 - u. 400 EUR	1	0	1	-	-	2	-	1	2	0	-	10	(14)
400 - u. 500 EUR	1	1	1	-	-	1	[26]	2	4	1	-	-	(9)
500 - u. 600 EUR	4	3	3	0	-	10	-	5	9	2	-	12	(9)
600 - u. 700 EUR	7	4	5	3	-	10	[14]	11	19	9	-	6	(14)
700 - u. 800 EUR	7	4	6	2	1	10	-	12	22	8	-	11	(6)
800 - u. 900 EUR	6	4	7	3	-	4	-	9	16	7	-	5	(10)
900 - u. 1.000 EUR	7	6	10	4	3	4	-	9	9	9	-	21	-
1.000 - u. 1.100 EUR	7	7	9	5	2	8	-	8	5	11	-	4	(10)
1.100 - u. 1.200 EUR	6	6	7	6	-	7	-	6	5	7	5	3	-
1.200 - u. 1.300 EUR	7	7	11	6	3	2	[35]	6	3	8	3	2	-
1.300 - u. 1.400 EUR	6	8	10	7	4	5	-	4	1	6	-	-	-
1.400 - u. 1.500 EUR	7	8	10	7	4	6	-	5	1	8	3	3	-
1.500 - u. 1.750 EUR	11	12	10	17	15	6	-	8	1	12	6	6	-
1.750 - u. 2.000 EUR	8	10	6	16	16	5	[25]	5	1	6	12	2	-
2.000 - u. 2.500 EUR	7	8	3	11	24	7	-	5	0	4	39	6	-
2.500 - u. 5.000 EUR	6	8	2	12	26	7	-	3	-	2	33	3	-
5.000 EUR und mehr	1	1	-	1	-	3	-	0	-	-	-	2	-
S U M M E	100	100	100	100	100	100	[100]	100	100	100	100	100	(100)
1 - u. 250 EUR	0	0	0	-	-	1	-	1	1	0	-	4	(9)
250 - u. 500 EUR	2	1	1	0	-	4	[26]	4	7	1	-	11	(42)
500 - u. 750 EUR	14	9	11	4	-	26	[14]	21	38	14	-	21	(23)
750 - u. 1.000 EUR	18	13	20	8	4	12	-	24	36	20	-	34	(16)
1.000 - u. 1.250 EUR	17	16	22	13	4	16	[35]	17	10	23	8	6	(10)
1.250 - u. 1.500 EUR	16	20	25	18	10	12	-	12	5	17	3	6	-
1.500 EUR und mehr	32	40	21	57	82	29	[25]	20	2	24	90	19	-
Betrag je Bezieher/in (EUR/M)	1395	1568	1240	1838	2103	1557	[1093]	1143	808	1231	2296	1083	(527)

Schichtung des Nettoeinkommens von Ehepaaren und Alleinstehenden

Teilgesamtheit: Männer ab 55 Jahren (ohne Heimbewohner) - a l t e L ä n d e r (mit West-Berlin)

	M ä n n e r - T ä t i g k e i t s n i v e a u																Mit- hel- fende
	A r b e i t e r				A n g e s t e l l t e					B e a m t e , B e r u f s s o l .		S e l b s t s t ä n d i g e					
	Alle Männer	Ange- lernt	Fach- arbeiter	Meister Polier	Ange- lernt	Einf. Fachkr.	Mittl. Fachkr.	Gehob. Fachkr.	Hochq./ Leit.	Einf./ Mittl.D.	Gehob./ Höher.D.	Land- wirte	Hand- werker	Verkam. Freib.	Sonst. Freib.	Gewerbe- treib.	
Basis hochger. (in Tsd.)	9322	1004	2116	310	84	394	1262	823	903	395	738	241	285	157	143	402	9
Basis ungewichtet	7861	809	1720	260	71	315	1008	669	742	355	792	232	256	132	106	337	10
HY090 Nettoeinkommen von Ehepaaren/Aleinstehenden																	
Bezieher: hochger. (in Tsd.)	9310	1000	2116	310	84	394	1259	823	902	395	738	240	285	157	143	399	9
(in %)	100	100	100	100	100	100	100	100	100	100	100	100	100	100	100	99	100
ungewichtet	7854	807	1720	260	71	315	1007	669	741	355	792	231	256	132	106	335	10
1 - u. 200 EUR	0	0	0	-	-	0	-	0	-	-	-	-	0	-	-	0	-
200 - u. 300 EUR	0	-	-	1	-	-	0	-	0	-	-	2	-	0	2	-	-
300 - u. 400 EUR	0	1	0	-	-	1	0	0	0	-	-	1	1	-	-	2	-
400 - u. 500 EUR	0	1	0	0	2	-	0	-	-	-	-	1	-	-	-	0	(11)
500 - u. 600 EUR	1	2	1	0	-	0	0	0	0	-	-	8	1	1	2	2	-
600 - u. 700 EUR	2	4	2	0	3	5	1	1	0	-	-	8	3	-	5	3	(6)
700 - u. 800 EUR	2	5	2	-	3	2	1	0	0	0	-	7	4	1	6	4	-
800 - u. 900 EUR	2	6	2	2	3	2	1	0	-	-	-	8	3	1	3	4	(4)
900 - u. 1.000 EUR	3	6	4	3	11	3	2	1	0	1	-	6	3	2	0	2	(5)
1.000 - u. 1.100 EUR	3	6	4	4	7	5	2	2	1	1	-	7	5	4	2	5	-
1.100 - u. 1.200 EUR	3	6	4	5	9	6	2	1	1	2	-	5	4	3	7	5	-
1.200 - u. 1.300 EUR	4	9	6	2	8	3	3	1	1	1	0	5	4	1	3	3	(15)
1.300 - u. 1.400 EUR	4	6	7	6	2	4	3	2	1	3	0	4	4	2	2	3	-
1.400 - u. 1.500 EUR	5	8	7	9	13	8	4	3	1	5	1	7	3	1	2	4	-
1.500 - u. 1.750 EUR	11	13	18	18	15	14	10	8	4	17	1	6	12	1	6	9	-
1.750 - u. 2.000 EUR	10	10	13	13	10	12	15	10	7	16	2	7	10	2	7	6	(37)
2.000 - u. 2.500 EUR	16	10	17	18	9	19	23	18	14	30	12	7	14	8	13	10	(5)
2.500 - u. 5.000 EUR	28	6	13	19	5	15	33	45	47	24	69	7	25	32	26	29	(16)
5.000 EUR und mehr	5	0	0	-	-	0	1	6	21	1	14	2	5	40	14	8	-
S U M M E	100	100	100	100	100	100	100	100	100	100	100	100	100	100	100	100	(100)
1 - u. 250 EUR	0	0	0	1	-	0	0	0	-	-	-	1	0	0	2	0	-
250 - u. 500 EUR	1	2	1	0	2	1	0	0	0	-	-	3	1	-	-	2	(11)
500 - u. 750 EUR	4	9	3	1	6	7	2	1	1	-	-	20	6	2	11	7	(6)
750 - u. 1.000 EUR	5	14	7	4	14	5	3	1	0	1	-	17	7	3	5	8	(9)
1.000 - u. 1.250 EUR	9	17	11	10	23	12	4	4	2	3	0	16	12	7	10	12	(15)
1.250 - u. 1.500 EUR	11	18	16	16	16	14	9	5	3	9	1	13	9	3	5	8	-
1.500 EUR und mehr	71	40	61	68	39	60	82	88	94	87	99	30	66	84	67	63	(58)
Betrag je Bezieher/in (EUR/M)	2379	1447	1752	1923	1455	1781	2284	2707	3804	2194	3616	1403	2291	5805	2782	2762	(1855)

Schichtung des Nettoeinkommens von Ehepaaren und Alleinstehenden

Teilgesamtheit: Frauen ab 55 Jahren (ohne Heimbewohner) - a l t e L ä n d e r (mit West-Berlin)

	Frauen - Tätigkeitsniveau																
	Arbeiter				Angestellte					Beamte, Berufssol.		Selbstständige					Mithel-
	Alle Frauen	Ange-lernt	Fach-arbeiter	Meister-Polier	Ange-lernt	Einf.-Fachkr.	Mittl.-Fachkr.	Gehob.-Fachkr.	Hochq./Leit.	Einf./Mittl.D.	Gehob./Höher.D.	Land-wirte	Hand-werker	Verkam.-Freib.	Sonst.-Freib.	Gewerbe-treib.	
Basis hochger. (in Tsd.)	11140	2730	781	16	675	1919	2244	495	191	80	294	98	67	52	102	206	558
Basis ungewichtet	9901	2432	683	15	576	1665	1938	427	156	69	284	89	57	40	87	183	570
HY090 Nettoeinkommen von Ehepaaren/Aleinstehenden																	
Bezieher: hochger. (in Tsd.)	11125	2727	779	16	675	1917	2242	495	191	80	294	98	67	52	102	204	555
(in %)	100	100	100	100	100	100	100	100	100	100	100	100	100	100	100	99	100
ungewichtet	9891	2431	682	15	576	1664	1937	427	156	69	284	89	57	40	87	181	568
1 - u. 200 EUR	0	0	0	-	0	0	0	-	-	-	-	-	1	-	-	2	1
200 - u. 300 EUR	0	0	0	-	-	0	0	0	-	-	-	-	-	-	-	0	4
300 - u. 400 EUR	1	1	0	-	0	0	0	1	0	-	-	6	-	-	-	2	4
400 - u. 500 EUR	1	1	1	-	1	0	0	1	-	-	-	7	-	-	-	2	7
500 - u. 600 EUR	2	3	1	-	1	1	1	0	1	-	-	9	4	-	2	5	5
600 - u. 700 EUR	3	5	2	-	5	2	1	1	1	-	1	8	10	-	-	4	8
700 - u. 800 EUR	4	8	4	-	5	2	1	1	2	-	-	10	2	-	3	7	6
800 - u. 900 EUR	5	8	4	-	5	4	2	1	1	-	-	7	8	-	5	6	8
900 - u. 1.000 EUR	5	8	5	-	8	4	2	2	3	-	-	3	12	-	3	6	5
1.000 - u. 1.100 EUR	5	7	7	(25)	6	4	4	2	8	-	-	10	1	-	4	5	6
1.100 - u. 1.200 EUR	5	7	5	-	6	5	4	2	5	4	-	7	3	5	2	3	4
1.200 - u. 1.300 EUR	5	6	6	(5)	5	6	4	4	4	4	0	6	2	4	4	4	5
1.300 - u. 1.400 EUR	4	6	6	(5)	6	4	4	2	3	-	-	4	5	-	3	3	4
1.400 - u. 1.500 EUR	5	5	6	-	7	5	4	5	4	11	0	4	8	2	7	4	4
1.500 - u. 1.750 EUR	11	11	14	(5)	13	12	11	9	10	17	2	4	10	5	6	7	11
1.750 - u. 2.000 EUR	9	10	10	(9)	8	10	11	10	7	12	5	5	6	2	6	6	3
2.000 - u. 2.500 EUR	13	10	16	(19)	12	16	16	16	13	17	15	5	7	7	7	9	6
2.500 - u. 5.000 EUR	18	5	13	(32)	12	21	30	38	25	33	50	4	18	34	35	18	6
5.000 EUR und mehr	3	0	1	-	1	2	4	8	14	2	27	2	2	41	15	5	2
S U M M E	100	100	100	(100)	100	100	100	100	100	100	100	100	100	100	100	100	100
1 - u. 250 EUR	0	0	0	-	0	0	0	-	-	-	-	-	1	-	-	2	2
250 - u. 500 EUR	2	2	1	-	1	1	0	2	0	-	-	13	-	-	-	4	14
500 - u. 750 EUR	7	12	4	-	8	4	3	2	1	-	1	23	15	-	4	11	16
750 - u. 1.000 EUR	12	19	11	-	15	10	5	2	6	-	-	15	21	-	8	18	17
1.000 - u. 1.250 EUR	13	16	15	(25)	15	12	10	5	15	7	0	21	6	8	9	11	14
1.250 - u. 1.500 EUR	12	14	15	(10)	15	11	10	8	9	12	0	10	14	2	11	9	9
1.500 EUR und mehr	54	36	53	(65)	46	62	72	80	69	81	99	18	43	90	68	46	29
Betrag je Bezieher/in (EUR/M)	1930	1372	1718	(1997)	1636	2014	2342	2750	2890	2467	4061	1148	1711	4522	3015	2429	1365

Schichtung des Bruttoeinkommens von Ehepaaren und Alleinstehenden

Teilgesamtheit: Witwer und Witwen ab 55 Jahren (ohne Heimbewohner) - a l t e L ä n d e r (mit West-Berlin)

	+-- ALLE --+	+----- M ä n n e r -----+						+----- F r a u e n -----+					
		Alle	55-u. 65 J.	65-u. 75 J.	75-u. 85 J.	85 u. älter	65 u. älter	Alle	55-u. 65 J.	65-u. 75 J.	75-u. 85 J.	85 u. älter	65 u. älter
Basis hochger. (in Tsd.)	4451	808	110	251	299	148	698	3643	408	1046	1440	749	3234
Basis ungewichtet	3925	790	58	191	291	250	732	3135	250	721	1379	785	2885
HY070 Bruttoeinkommen von Ehepaaren/Alleinstehenden													
Bezieher: hochger. (in Tsd.)	4448	808	110	251	299	148	698	3640	408	1045	1440	747	3231
(in %)	100	100	100	100	100	100	100	100	100	100	100	100	100
ungewichtet	3923	790	58	191	291	250	732	3133	250	720	1379	784	2883
1 - u. 200 EUR	0	-	-	-	-	-	-	0	0	-	0	0	0
200 - u. 300 EUR	0	0	-	-	0	0	0	0	-	0	0	0	0
300 - u. 400 EUR	1	1	1	-	1	1	0	1	1	1	1	1	1
400 - u. 500 EUR	1	0	-	1	0	-	0	1	2	0	1	3	1
500 - u. 600 EUR	3	1	2	-	1	1	1	3	3	2	3	3	3
600 - u. 700 EUR	3	1	-	1	2	1	1	4	3	3	4	3	4
700 - u. 800 EUR	5	3	10	1	4	1	2	5	3	5	6	6	6
800 - u. 900 EUR	7	1	-	-	3	2	2	8	5	8	8	8	8
900 - u. 1.000 EUR	7	2	2	3	2	3	3	8	6	9	8	8	8
1.000 - u. 1.100 EUR	7	3	3	4	2	3	3	8	5	8	9	8	8
1.100 - u. 1.200 EUR	7	4	3	4	4	5	4	8	4	7	9	9	8
1.200 - u. 1.300 EUR	7	5	1	6	5	6	6	7	5	6	7	9	7
1.300 - u. 1.400 EUR	7	5	-	6	7	4	6	8	8	8	7	9	8
1.400 - u. 1.500 EUR	6	7	2	3	9	12	8	6	4	6	6	6	6
1.500 - u. 1.750 EUR	12	17	7	16	18	22	18	11	10	12	11	9	11
1.750 - u. 2.000 EUR	8	14	9	17	14	12	14	7	7	9	6	6	7
2.000 - u. 2.500 EUR	9	14	6	18	14	15	16	8	12	7	7	7	7
2.500 - u. 5.000 EUR	9	17	41	16	13	11	14	7	17	6	6	5	6
5.000 EUR und mehr	1	3	14	3	1	2	2	1	2	1	0	0	0
S U M M E	100	100	100	100	100	100	100	100	100	100	100	100	100
1 - u. 250 EUR	0	-	-	-	-	-	-	0	0	-	0	0	0
250 - u. 500 EUR	2	1	1	1	1	1	1	2	3	1	2	4	2
500 - u. 750 EUR	8	4	10	1	5	3	3	9	8	8	11	9	10
750 - u. 1.000 EUR	16	5	3	4	7	5	5	19	13	20	19	19	19
1.000 - u. 1.250 EUR	18	11	7	13	9	12	11	19	13	18	21	21	20
1.250 - u. 1.500 EUR	16	14	2	11	18	18	16	17	14	17	17	19	17
1.500 EUR und mehr	39	65	76	70	60	60	63	33	48	35	30	27	31
Betrag je Bezieher/in (EUR/M)	1552	2120	2983	2302	1790	1836	1984	1426	1764	1436	1378	1321	1383

Schichtung des Bruttoeinkommens von Ehepaaren und Alleinstehenden

Teilgesamtheit: Witwer ab 65 Jahren (ohne Heimbewohner) - a l t e L ä n d e r (mit West-Berlin)

	LETZTE BERUFLICHE STELLUNG					
	Alle	Arbeiter	An- gestellte	Beamte/ Ber.-Sold	Selbst- ständige	Mit- helfende
Basis hochger. (in Tsd.)	698	300	251	65	75	2
Basis ungewichtet	732	300	255	82	89	2
HY070 Bruttoeinkommen von Ehepaaren/Alleinstehenden						
Bezieher: hochger. (in Tsd.)	698	300	251	65	75	2
(in %)	100	100	100	100	100	100
ungewichtet	732	300	255	82	89	2
1 - u. 200 EUR	-	-	-	-	-	-
200 - u. 300 EUR	0	-	0	-	1	-
300 - u. 400 EUR	0	-	-	-	4	-
400 - u. 500 EUR	0	0	-	-	1	[51]
500 - u. 600 EUR	1	1	-	-	4	-
600 - u. 700 EUR	1	1	-	-	7	-
700 - u. 800 EUR	2	3	0	-	10	-
800 - u. 900 EUR	2	2	1	-	2	-
900 - u. 1.000 EUR	3	4	1	-	7	-
1.000 - u. 1.100 EUR	3	4	2	-	6	-
1.100 - u. 1.200 EUR	4	7	2	-	6	-
1.200 - u. 1.300 EUR	6	9	2	-	6	-
1.300 - u. 1.400 EUR	6	10	5	-	2	-
1.400 - u. 1.500 EUR	8	12	4	7	4	-
1.500 - u. 1.750 EUR	18	24	16	8	11	-
1.750 - u. 2.000 EUR	14	11	21	12	6	-
2.000 - u. 2.500 EUR	16	9	22	29	11	[49]
2.500 - u. 5.000 EUR	14	4	20	41	10	-
5.000 EUR und mehr	2	0	3	3	2	-
S U M M E	100	100	100	100	100	[100]
1 - u. 250 EUR	-	-	-	-	-	-
250 - u. 500 EUR	1	0	0	-	6	[51]
500 - u. 750 EUR	3	3	0	-	15	-
750 - u. 1.000 EUR	5	8	2	-	15	-
1.000 - u. 1.250 EUR	11	17	5	-	17	-
1.250 - u. 1.500 EUR	16	24	10	7	8	-
1.500 EUR und mehr	63	48	83	93	39	[49]
Betrag je Bezieher/in (EUR/M)	1984	1534	2479	2653	1613	[1269]

Schichtung des Bruttoeinkommens von Ehepaaren und Alleinstehenden

Teilgesamtheit: Witwen ab 65 Jahren (ohne Heimbewohner) - a l t e L ä n d e r (mit West-Berlin)

	+- LETZTE BERUFLICHE STELLUNG - Verstorbenen Ehemann +					
	+- ("Alle" einschl. nie erwerbstätig und K.A. zur beruflichen Stellung)-					
	Alle	Arbeiter	An- gestellte	Beamte/ Ber.-Sold.	Selbst- ständige	Mit- helfende
Basis hochger. (in Tsd.)	3234	1431	814	376	535	6
Basis ungewichtet	2885	1294	739	268	511	6
HY070 Bruttoeinkommen von Ehepaaren/Alleinstehenden						
Bezieher: hochger. (in Tsd.)	3231	1431	813	376	534	6
(in %)	100	100	100	100	100	100
ungewichtet	2883	1294	738	268	510	6
1 - u. 200 EUR	0	0	-	-	0	-
200 - u. 300 EUR	0	0	0	-	1	[13]
300 - u. 400 EUR	1	0	0	-	4	[12]
400 - u. 500 EUR	1	1	0	-	6	[13]
500 - u. 600 EUR	3	3	0	-	9	-
600 - u. 700 EUR	4	4	2	-	8	-
700 - u. 800 EUR	6	7	3	0	10	[25]
800 - u. 900 EUR	8	12	4	2	8	-
900 - u. 1.000 EUR	8	12	7	1	6	-
1.000 - u. 1.100 EUR	8	11	8	3	5	[18]
1.100 - u. 1.200 EUR	8	11	8	2	5	-
1.200 - u. 1.300 EUR	7	9	7	5	5	-
1.300 - u. 1.400 EUR	8	7	9	10	5	-
1.400 - u. 1.500 EUR	6	6	8	7	4	-
1.500 - u. 1.750 EUR	11	8	15	16	7	-
1.750 - u. 2.000 EUR	7	4	11	13	5	-
2.000 - u. 2.500 EUR	7	3	11	18	6	-
2.500 - u. 5.000 EUR	6	1	7	21	5	[20]
5.000 EUR und mehr	0	-	0	1	1	-
S U M M E	100	100	100	100	100	[100]
1 - u. 250 EUR	0	0	-	-	1	-
250 - u. 500 EUR	2	1	0	-	10	[37]
500 - u. 750 EUR	10	10	3	-	24	-
750 - u. 1.000 EUR	19	28	12	3	18	[25]
1.000 - u. 1.250 EUR	20	27	20	8	12	[18]
1.250 - u. 1.500 EUR	17	18	20	20	12	-
1.500 EUR und mehr	31	17	44	69	24	[20]
Betrag je Bezieher/in (EUR/M)	1383	1165	1588	2002	1216	[1419]

Schichtung des Bruttoeinkommens von Ehepaaren und Alleinstehenden

Teilgesamtheit: Witwer ab 65 Jahren (ohne Heimbewohner) - a l t e L ä n d e r (mit West-Berlin)

	M ä n n e r - T ä t i g k e i t s n i v e a u																
	A r b e i t e r				A n g e s t e l l t e					B e a m t e, B e r u f s s o l.		S e l b s t s t ä n d i g e					M i t h e l f e n d e
	Alle Männer	Ange-lernt	Fach-arbeiter	Meister/Polier	Ange-lernt	Einf.-Fachkr.	Mittl.-Fachkr.	Gehob.-Fachkr.	Hochq./Leit.	Einf./Mittl.D.	Gehob./Höher.D.	Land-wirte	Hand-werker	Verkam.-Freib.	Sonst.-Freib.	Gewerbe-treib.	
Basis hochger. (in Tsd.)	698	87	178	35	9	33	97	54	58	37	28	23	21	6	2	23	2
Basis ungewichtet	732	93	176	31	9	34	100	58	54	38	44	28	23	7	2	29	2
HY070 Bruttoeinkommen von Ehepaaren/Aleinstehenden																	
Bezieher: hochger. (in Tsd.)	698	87	178	35	9	33	97	54	58	37	28	23	21	6	2	23	2
(in %)	100	100	100	100	100	100	100	100	100	100	100	100	100	100	100	100	100
ungewichtet	732	93	176	31	9	34	100	58	54	38	44	28	23	7	2	29	2
1 - u. 200 EUR	-	-	-	-	-	-	-	-	-	-	-	-	-	-	-	-	-
200 - u. 300 EUR	0	-	-	-	-	-	-	-	1	-	-	(2)	-	-	-	-	-
300 - u. 400 EUR	0	-	-	-	-	-	-	-	-	-	-	(11)	-	-	-	(2)	-
400 - u. 500 EUR	0	-	0	-	-	-	-	-	-	-	-	(4)	-	-	-	-	[51]
500 - u. 600 EUR	1	2	1	-	-	-	-	-	-	-	-	(9)	-	-	-	(5)	-
600 - u. 700 EUR	1	1	2	-	-	-	-	-	-	-	-	(18)	(4)	-	-	-	-
700 - u. 800 EUR	2	7	1	-	-	-	1	-	-	-	-	(2)	(16)	-	-	(15)	-
800 - u. 900 EUR	2	2	3	-	-	-	2	-	-	-	-	(7)	-	-	-	-	-
900 - u. 1.000 EUR	3	6	3	-	-	6	-	-	-	-	-	(11)	(5)	[23]	-	-	-
1.000 - u. 1.100 EUR	3	8	2	6	[13]	-	1	2	2	-	-	(8)	(6)	[10]	-	(5)	-
1.100 - u. 1.200 EUR	4	5	8	2	[7]	5	-	1	2	-	-	-	(15)	-	-	(8)	-
1.200 - u. 1.300 EUR	6	13	7	4	[13]	3	3	1	-	-	-	(4)	(3)	[23]	-	(8)	-
1.300 - u. 1.400 EUR	6	11	10	4	[23]	12	5	1	2	-	-	(2)	(5)	-	-	-	-
1.400 - u. 1.500 EUR	8	9	14	8	[9]	10	6	-	1	12	-	-	(8)	-	-	(4)	-
1.500 - u. 1.750 EUR	18	21	25	27	[14]	30	17	19	6	14	-	(6)	(12)	-	[32]	(15)	-
1.750 - u. 2.000 EUR	14	5	13	18	[13]	17	28	21	15	20	2	(7)	(11)	-	-	-	-
2.000 - u. 2.500 EUR	16	6	6	27	[9]	8	26	31	14	40	15	(7)	(8)	[6]	[68]	(14)	[49]
2.500 - u. 5.000 EUR	14	2	4	4	-	8	10	24	43	14	77	-	(6)	[39]	-	(17)	-
5.000 EUR und mehr	2	-	1	-	-	-	-	-	14	-	6	-	-	-	-	(7)	-
S U M M E	100	100	100	100	[100]	100	100	100	100	100	100	(100)	(100)	[100]	[100]	(100)	[100]
1 - u. 250 EUR	-	-	-	-	-	-	-	-	-	-	-	-	-	-	-	-	-
250 - u. 500 EUR	1	-	0	-	-	-	-	-	1	-	-	(18)	-	-	-	(2)	[51]
500 - u. 750 EUR	3	5	3	-	-	-	1	-	-	-	-	(27)	(7)	-	-	(15)	-
750 - u. 1.000 EUR	5	14	7	-	-	6	2	-	-	-	-	(20)	(19)	[23]	-	(4)	-
1.000 - u. 1.250 EUR	11	20	16	12	[20]	8	4	4	4	-	-	(12)	(21)	[32]	-	(16)	-
1.250 - u. 1.500 EUR	16	26	25	12	[45]	22	11	2	3	12	-	(2)	(17)	-	-	(9)	-
1.500 EUR und mehr	63	35	49	76	[35]	63	81	94	92	88	100	(21)	(37)	[45]	[100]	(53)	[49]
Betrag je Bezieher/in (EUR/M)	1984	1381	1552	1820	[1467]	1720	1906	2202	4284	2104	3388	(975)	(1473)	[1999]	[1907]	(2270)	[1269]

Schichtung des Bruttoeinkommens von Ehepaaren und Alleinstehenden

Teilgesamtheit: Witwen ab 65 Jahren (ohne Heimbewohner) - alte Länder (mit West-Berlin)

	+----- Letztes Tätigkeitsniveau des verstorbenen Ehemanns -----+ +--- Arbeiter ---+ +--- Angestellte ---+ +Beamte, Berufssol.+ +--- Selbstständige ---+ +--- Mit- Alle Ange- Fach- Meister Ange- Einf. Mittl. Gehob. Hochq./ Einf./ Gehob./ Land- Hand- Verkam. Sonst. Gewerbe hel- lernt arbeiter Polier lernt Fachkr. Fachkr. Fachkr. leit. Mittl.D. Höher.D. wirte werker Freib. Freib. treib. fende																
	Alle	Ange-lernt	Fach-arbeiter	Meister-Polier	Ange-lernt	Einf.-Fachkr.	Mittl.-Fachkr.	Gehob.-Fachkr.	Hochq./leit.	Einf./Mittl.D.	Gehob./Höher.D.	Land-wirte	Hand-werker	Verkam-Freib.	Sonst-Freib.	Gewerbe-treib.	Mit-helfende
Basis hochger. (in Tsd.)	3234	511	781	139	31	152	330	152	149	211	165	193	137	40	21	145	6
Basis ungewichtet	2885	455	717	122	31	135	299	137	137	141	127	189	129	39	16	138	6
HY070 Bruttoeinkommen von Ehepaaren/Alleinstehenden																	
Bezieher: hochger. (in Tsd.)	3231	511	781	139	31	152	330	152	148	211	165	191	137	40	21	145	6
(in %)	100	100	100	100	100	100	100	100	99	100	100	99	100	100	100	100	100
ungewichtet	2883	455	717	122	31	135	299	137	136	141	127	188	129	39	16	138	6
1 - u. 200 EUR	0	0	-	-	-	-	-	-	-	-	-	0	1	-	-	-	-
200 - u. 300 EUR	0	-	0	-	-	-	0	-	-	-	-	1	2	-	-	-	[13]
300 - u. 400 EUR	1	1	0	1	2	-	0	-	-	-	-	9	1	-	-	1	[12]
400 - u. 500 EUR	1	1	0	-	-	-	-	1	-	-	-	10	3	-	-	4	[13]
500 - u. 600 EUR	3	4	2	3	2	1	-	0	-	-	-	18	1	2	(7)	8	-
600 - u. 700 EUR	4	7	3	2	5	3	2	-	1	-	-	11	6	4	(23)	7	-
700 - u. 800 EUR	6	9	7	3	8	8	2	-	1	1	-	12	9	3	(17)	10	[25]
800 - u. 900 EUR	8	16	10	9	3	7	6	2	1	3	-	8	8	5	(7)	8	-
900 - u. 1.000 EUR	8	15	11	8	9	11	7	4	3	2	-	8	10	-	(4)	2	-
1.000 - u. 1.100 EUR	8	10	13	7	-	10	9	8	4	4	1	4	9	-	(8)	3	[18]
1.100 - u. 1.200 EUR	8	9	12	14	17	8	12	4	1	3	1	6	6	6	-	4	-
1.200 - u. 1.300 EUR	7	7	10	5	4	5	11	5	3	9	1	3	4	8	-	10	-
1.300 - u. 1.400 EUR	8	6	8	11	7	11	9	9	7	18	1	2	9	2	(7)	6	-
1.400 - u. 1.500 EUR	6	5	7	6	8	12	6	10	6	13	1	2	6	10	(4)	3	-
1.500 - u. 1.750 EUR	11	6	9	10	23	14	14	21	13	21	10	2	10	13	(4)	10	-
1.750 - u. 2.000 EUR	7	2	4	12	2	7	9	11	20	11	15	-	5	15	-	8	-
2.000 - u. 2.500 EUR	7	2	3	7	9	1	9	14	22	8	31	2	2	15	(11)	10	-
2.500 - u. 5.000 EUR	6	1	1	2	-	1	5	10	15	6	39	1	6	19	(2)	6	[20]
5.000 EUR und mehr	0	-	-	-	-	0	-	-	2	-	2	-	3	-	(7)	1	-
S U M M E	100	100	100	100	100	100	100	100	100	100	100	100	100	100	(100)	100	[100]
1 - u. 250 EUR	0	0	-	-	-	-	-	-	-	-	-	1	1	-	-	-	-
250 - u. 500 EUR	2	1	1	1	2	-	1	1	-	-	-	20	6	-	-	4	[37]
500 - u. 750 EUR	10	14	9	7	10	7	3	0	1	-	-	37	11	9	(41)	21	-
750 - u. 1.000 EUR	19	37	23	18	17	23	13	7	5	6	-	20	22	5	(17)	14	[25]
1.000 - u. 1.250 EUR	20	22	30	22	17	22	28	13	7	12	2	11	16	6	(8)	12	[18]
1.250 - u. 1.500 EUR	17	15	19	21	20	24	20	22	15	35	1	6	17	19	(11)	13	-
1.500 EUR und mehr	31	11	18	31	34	24	36	57	72	47	96	5	26	61	(24)	35	[20]
Betrag je Bezieher/in (EUR/M)	1383	1066	1199	1339	1318	1265	1447	1691	2189	1617	2494	795	1365	1866	(1534)	1407	[1419]

Schichtung des Nettoeinkommens von Ehepaaren und Alleinstehenden

Teilgesamtheit: Witwer und Witwen ab 55 Jahren (ohne Heimbewohner) - a l t e L ä n d e r (mit West-Berlin)

	+-- ALLE --+	+----- M ä n n e r -----+						+----- F r a u e n -----+					
		Alle	55-u. 65 J.	65-u. 75 J.	75-u. 85 J.	85 u. älter	65 u. älter	Alle	55-u. 65 J.	65-u. 75 J.	75-u. 85 J.	85 u. älter	65 u. älter
Basis hochger. (in Tsd.)	4451	808	110	251	299	148	698	3643	408	1046	1440	749	3234
Basis ungewichtet	3925	790	58	191	291	250	732	3135	250	721	1379	785	2885
HY090 Nettoeinkommen von Ehepaaren/Aleinstehenden													
Bezieher: hochger. (in Tsd.)	4448	808	110	251	299	148	698	3640	408	1045	1440	747	3231
(in %)	100	100	100	100	100	100	100	100	100	100	100	100	100
ungewichtet	3923	790	58	191	291	250	732	3133	250	720	1379	784	2883
1 - u. 200 EUR	0	-	-	-	-	-	-	0	0	-	0	0	0
200 - u. 300 EUR	1	0	-	-	1	0	0	1	1	1	1	1	1
300 - u. 400 EUR	1	0	1	-	-	1	0	1	1	0	1	2	1
400 - u. 500 EUR	2	1	-	1	1	0	1	3	3	2	3	3	3
500 - u. 600 EUR	3	2	2	1	3	2	2	3	2	2	3	3	3
600 - u. 700 EUR	5	1	-	-	2	1	1	6	4	6	6	6	6
700 - u. 800 EUR	7	3	10	1	4	2	2	8	5	8	9	8	8
800 - u. 900 EUR	8	3	2	3	3	3	3	9	7	10	9	9	9
900 - u. 1.000 EUR	8	3	1	4	2	3	3	9	8	9	10	8	9
1.000 - u. 1.100 EUR	8	5	3	5	5	8	5	8	4	8	9	12	9
1.100 - u. 1.200 EUR	8	5	3	6	5	5	5	8	6	7	8	11	8
1.200 - u. 1.300 EUR	8	8	2	9	10	6	9	8	10	9	8	7	8
1.300 - u. 1.400 EUR	7	9	6	4	9	17	9	6	6	6	6	6	6
1.400 - u. 1.500 EUR	6	8	4	9	9	7	9	5	7	6	5	4	5
1.500 - u. 1.750 EUR	12	17	18	14	18	16	16	10	13	11	10	9	10
1.750 - u. 2.000 EUR	8	14	11	20	12	11	14	6	8	7	6	5	6
2.000 - u. 2.500 EUR	6	11	15	11	9	10	10	5	9	4	5	4	4
2.500 - u. 5.000 EUR	5	10	19	10	8	7	9	3	5	4	3	2	3
5.000 EUR und mehr	0	1	3	2	0	1	1	0	1	0	0	0	0
S U M M E	100	100	100	100	100	100	100	100	100	100	100	100	100
1 - u. 250 EUR	0	0	-	-	-	0	0	0	0	-	0	1	0
250 - u. 500 EUR	4	1	1	1	1	1	1	4	5	3	4	6	4
500 - u. 750 EUR	11	6	12	2	8	3	5	12	10	11	14	12	13
750 - u. 1.000 EUR	19	6	3	8	6	7	7	22	16	24	23	21	23
1.000 - u. 1.250 EUR	20	13	6	13	14	16	14	21	15	20	21	26	22
1.250 - u. 1.500 EUR	16	21	11	19	23	27	23	15	17	16	15	13	15
1.500 EUR und mehr	30	53	67	57	48	44	50	25	36	27	23	21	24
Betrag je Bezieher/in (EUR/M)	1331	1739	2002	1907	1576	1587	1697	1241	1422	1266	1210	1166	1218

Schichtung des Nettoeinkommens von Ehepaaren und Alleinstehenden

Teilgesamtheit: Witwer ab 65 Jahren (ohne Heimbewohner) - a l t e L ä n d e r (mit West-Berlin)

	LETZTE BERUFLICHE STELLUNG					
	Alle	Arbeiter	An- gestellte	Beamte/ Ber.-Sold	Selbst- ständige	Mit- helfende
Basis hochger. (in Tsd.)	698	300	251	65	75	2
Basis ungewichtet	732	300	255	82	89	2
HY090 Nettoeinkommen von Ehepaaren/Alleinstehenden						
Bezieher: hochger. (in Tsd.)	698	300	251	65	75	2
(in %)	100	100	100	100	100	100
ungewichtet	732	300	255	82	89	2
1 - u. 200 EUR	-	-	-	-	-	-
200 - u. 300 EUR	0	-	0	-	3	-
300 - u. 400 EUR	0	-	-	-	2	-
400 - u. 500 EUR	1	1	-	-	1	[51]
500 - u. 600 EUR	2	2	-	-	11	-
600 - u. 700 EUR	1	2	0	-	3	-
700 - u. 800 EUR	2	2	1	-	11	-
800 - u. 900 EUR	3	5	1	-	7	-
900 - u. 1.000 EUR	3	4	2	-	6	-
1.000 - u. 1.100 EUR	5	9	2	1	7	-
1.100 - u. 1.200 EUR	5	7	3	-	5	-
1.200 - u. 1.300 EUR	9	14	5	5	2	-
1.300 - u. 1.400 EUR	9	13	6	7	4	-
1.400 - u. 1.500 EUR	9	13	6	-	7	-
1.500 - u. 1.750 EUR	16	14	20	23	7	-
1.750 - u. 2.000 EUR	14	9	22	19	8	[49]
2.000 - u. 2.500 EUR	10	4	14	26	6	-
2.500 - u. 5.000 EUR	9	2	15	18	7	-
5.000 EUR und mehr	1	-	2	-	2	-
S U M M E	100	100	100	100	100	[100]
1 - u. 250 EUR	0	-	-	-	1	-
250 - u. 500 EUR	1	1	0	-	6	[51]
500 - u. 750 EUR	5	4	1	-	21	-
750 - u. 1.000 EUR	7	10	3	-	16	-
1.000 - u. 1.250 EUR	14	22	7	3	14	-
1.250 - u. 1.500 EUR	23	34	16	10	12	-
1.500 EUR und mehr	50	29	73	87	31	[49]
Betrag je Bezieher/in (EUR/M)	1697	1377	2100	2056	1374	[1129]

Schichtung des Nettoeinkommens von Ehepaaren und Alleinstehenden

Teilgesamtheit: Witwen ab 65 Jahren (ohne Heimbewohner) - a l t e L ä n d e r (mit West-Berlin)

	+- LETZTE BERUFLICHE STELLUNG - Verstorbenen Ehemann + +- ("Alle" einschl. nie erwerbstätig und K.A. zur beruflichen Stellung)-					
	Alle	Arbeiter	An- gestellte	Beamte/ Ber.-Sold.	Selbst- ständige	Mit- helfende
Basis hochger. (in Tsd.)	3234	1431	814	376	535	6
Basis ungewichtet	2885	1294	739	268	511	6
HY090 Nettoeinkommen von Ehepaaren/Alleinstehenden						

Bezieher: hochger. (in Tsd.)	3231	1431	813	376	534	6
(in %)	100	100	100	100	100	100
ungewichtet	2883	1294	738	268	510	6
1 - u. 200 EUR	0	0	-	-	1	-
200 - u. 300 EUR	1	0	0	-	3	[25]
300 - u. 400 EUR	1	0	0	-	4	[13]
400 - u. 500 EUR	3	2	0	-	10	-
500 - u. 600 EUR	3	3	1	-	8	-
600 - u. 700 EUR	6	7	3	0	11	[25]
700 - u. 800 EUR	8	12	3	2	9	-
800 - u. 900 EUR	9	14	7	2	7	-
900 - u. 1.000 EUR	9	13	8	3	5	[18]
1.000 - u. 1.100 EUR	9	11	9	5	6	-
1.100 - u. 1.200 EUR	8	10	7	11	5	-
1.200 - u. 1.300 EUR	8	8	10	9	5	-
1.300 - u. 1.400 EUR	6	5	8	9	4	-
1.400 - u. 1.500 EUR	5	5	7	4	3	-
1.500 - u. 1.750 EUR	10	5	14	23	8	-
1.750 - u. 2.000 EUR	6	3	9	12	4	-
2.000 - u. 2.500 EUR	4	1	7	11	3	-
2.500 - u. 5.000 EUR	3	0	4	9	4	[20]
5.000 EUR und mehr	0	-	0	-	0	-
S U M M E						
	100	100	100	100	100	[100]

1 - u. 250 EUR	0	0	-	-	1	[13]
250 - u. 500 EUR	4	2	1	-	17	[25]
500 - u. 750 EUR	13	16	5	2	23	[25]
750 - u. 1.000 EUR	23	33	18	6	16	[18]
1.000 - u. 1.250 EUR	22	25	22	20	14	-
1.250 - u. 1.500 EUR	15	13	19	18	9	-
1.500 EUR und mehr	24	11	35	54	19	[20]
Betrag je Bezieher/in (EUR/M)	1218	1054	1417	1633	1059	[1141]

Schichtung des Nettoeinkommens von Ehepaaren und Alleinstehenden

Teilgesamtheit: Witwer ab 65 Jahren (ohne Heimbewohner) - a l t e L ä n d e r (mit West-Berlin)

	M ä n n e r - T ä t i g k e i t s n i v e a u																
	A r b e i t e r				A n g e s t e l l t e					B e a m t e, B e r u f s s o l.		S e l b s t s t ä n d i g e					M i t h e l f e n d e
	Alle Männer	Ange-lernt	Fach-arbeiter	Meister/Polier	Ange-lernt	Einf.-Fachkr.	Mittl.-Fachkr.	Gehob.-Fachkr.	Hochq./Leit.	Einf./Mittl.D.	Gehob./Höher.D.	Land-wirte	Hand-werker	Verkam.-Freib.	Sonst.-Freib.	Gewerbe-treib.	
Basis hochger. (in Tsd.)	698	87	178	35	9	33	97	54	58	37	28	23	21	6	2	23	2
Basis ungewichtet	732	93	176	31	9	34	100	58	54	38	44	28	23	7	2	29	2
HY090 Nettoeinkommen von Ehepaaren/Aleinstehenden																	
Bezieher: hochger. (in Tsd.)	698	87	178	35	9	33	97	54	58	37	28	23	21	6	2	23	2
(in %)	100	100	100	100	100	100	100	100	100	100	100	100	100	100	100	100	100
ungewichtet	732	93	176	31	9	34	100	58	54	38	44	28	23	7	2	29	2
1 - u. 200 EUR	-	-	-	-	-	-	-	-	-	-	-	-	-	-	-	-	-
200 - u. 300 EUR	0	-	-	-	-	-	-	-	1	-	-	(11)	-	-	-	-	-
300 - u. 400 EUR	0	-	-	-	-	-	-	-	-	-	-	(3)	-	-	-	(2)	-
400 - u. 500 EUR	1	2	0	-	-	-	-	-	-	-	-	(4)	-	-	-	-	[51]
500 - u. 600 EUR	2	1	3	-	-	-	-	-	-	-	-	(27)	(4)	-	-	(5)	-
600 - u. 700 EUR	1	6	-	-	-	-	1	-	-	-	-	(2)	(3)	-	-	(4)	-
700 - u. 800 EUR	2	3	2	-	-	-	2	-	-	-	-	(12)	(13)	-	-	(10)	-
800 - u. 900 EUR	3	7	4	-	-	6	-	-	-	-	-	(9)	(5)	[32]	-	-	-
900 - u. 1.000 EUR	3	8	2	6	[13]	-	1	2	2	-	-	(5)	(6)	-	-	(7)	-
1.000 - u. 1.100 EUR	5	6	12	2	[7]	6	1	1	2	2	-	-	(15)	[23]	-	(5)	-
1.100 - u. 1.200 EUR	5	11	6	4	[13]	5	4	2	-	-	-	(4)	(3)	-	-	(8)	-
1.200 - u. 1.300 EUR	9	14	16	4	[23]	11	6	-	2	9	-	(2)	(5)	-	-	-	-
1.300 - u. 1.400 EUR	9	11	14	14	[9]	11	6	9	3	13	-	-	(8)	-	-	(6)	-
1.400 - u. 1.500 EUR	9	16	12	10	[14]	10	7	6	2	-	-	(3)	(9)	-	[32]	(11)	-
1.500 - u. 1.750 EUR	16	4	16	29	[13]	32	24	17	12	32	10	(7)	(14)	-	-	(3)	-
1.750 - u. 2.000 EUR	14	7	8	16	-	5	30	29	12	29	7	(11)	(3)	-	[68]	(8)	[49]
2.000 - u. 2.500 EUR	10	3	4	11	[9]	10	15	14	16	16	41	-	(5)	[23]	-	(10)	-
2.500 - u. 5.000 EUR	9	1	2	4	-	4	3	19	41	-	42	-	(6)	[22]	-	(12)	-
5.000 EUR und mehr	1	-	-	-	-	-	-	-	8	-	-	-	-	-	-	(7)	-
S U M M E	100	100	100	100	[100]	100	100	100	100	100	100	(100)	(100)	[100]	[100]	(100)	[100]
1 - u. 250 EUR	0	-	-	-	-	-	-	-	-	-	-	(2)	-	-	-	-	-
250 - u. 500 EUR	1	2	0	-	-	-	-	-	1	-	-	(15)	-	-	-	(2)	[51]
500 - u. 750 EUR	5	8	3	-	-	-	3	-	-	-	-	(34)	(16)	-	-	(20)	-
750 - u. 1.000 EUR	7	16	7	6	[13]	6	2	2	2	-	-	(21)	(16)	[32]	-	(7)	-
1.000 - u. 1.250 EUR	14	23	24	6	[30]	12	8	4	4	5	-	(7)	(23)	[23]	-	(13)	-
1.250 - u. 1.500 EUR	23	36	35	28	[36]	31	16	15	4	18	-	(3)	(17)	-	[32]	(17)	-
1.500 EUR und mehr	50	15	30	61	[21]	51	72	79	89	77	100	(18)	(28)	[45]	[68]	(40)	[49]
Betrag je Bezieher/in (EUR/M)	1697	1250	1387	1638	[1338]	1548	1717	1955	3303	1701	2531	(868)	(1312)	[1644]	[1807]	(1844)	[1129]

Schichtung des Nettoeinkommens von Ehepaaren und Alleinstehenden

Teilgesamtheit: Witwen ab 65 Jahren (ohne Heimbewohner) - alte Länder (mit West-Berlin)

	+----- Letztes Tätigkeitsniveau des verstorbenen Ehemanns -----+																Mit- hel- fende
	+--- Arbeiter ---+				+--- Angestellte ---+					+Beamte, Berufssol.++		+--- Selbstständige ---+					
	Alle	Ange- lernt	Fach- arbeiter	Meister Polier	Ange- lernt	Einf. Fachkr.	Mittl. Fachkr.	Gehob. Fachkr.	Hochq./ leit.	Einf./ Mittl.D.	Gehob./ Höher.D.	Land- wirte	Hand- werker	Verkam. Freib.	Sonst. Freib.	Gewerbe- treib.	
Basis hochger. (in Tsd.)	3234	511	781	139	31	152	330	152	149	211	165	193	137	40	21	145	6
Basis ungewichtet	2885	455	717	122	31	135	299	137	137	141	127	189	129	39	16	138	6
HY090 Nettoeinkommen von Ehepaaren/Aleinstehenden																	
Bezieher: hochger. (in Tsd.)	3231	511	781	139	31	152	330	152	148	211	165	191	137	40	21	145	6
(in %)	100	100	100	100	100	100	100	100	99	100	100	99	100	100	100	100	100
ungewichtet	2883	455	717	122	31	135	299	137	136	141	127	188	129	39	16	138	6
1 - u. 200 EUR	0	0	-	-	-	-	-	-	-	-	-	1	1	-	-	-	-
200 - u. 300 EUR	1	0	0	-	-	-	0	-	-	-	-	7	2	3	-	-	[25]
300 - u. 400 EUR	1	1	0	1	2	-	0	-	-	-	-	9	4	-	-	1	[13]
400 - u. 500 EUR	3	3	1	-	-	1	-	1	-	-	-	22	1	2	(7)	6	-
500 - u. 600 EUR	3	5	2	3	2	2	1	-	-	-	-	9	3	-	(27)	9	-
600 - u. 700 EUR	6	7	7	3	10	7	2	-	2	1	-	12	9	7	(18)	10	[25]
700 - u. 800 EUR	8	16	10	8	6	6	4	2	1	4	-	10	12	2	(6)	7	-
800 - u. 900 EUR	9	18	11	10	9	13	8	5	2	4	-	9	9	-	(4)	6	-
900 - u. 1.000 EUR	9	12	14	9	-	9	10	8	5	4	2	5	9	2	(4)	3	[18]
1.000 - u. 1.100 EUR	9	9	13	13	17	9	14	5	3	9	-	5	7	7	-	6	-
1.100 - u. 1.200 EUR	8	8	11	7	7	7	10	5	4	19	1	2	4	9	(7)	9	-
1.200 - u. 1.300 EUR	8	7	8	8	9	12	10	10	7	14	2	2	10	2	-	6	-
1.300 - u. 1.400 EUR	6	4	5	6	4	12	6	11	7	10	6	3	6	8	(4)	3	-
1.400 - u. 1.500 EUR	5	4	5	9	10	7	6	10	3	6	2	-	4	4	-	5	-
1.500 - u. 1.750 EUR	10	3	6	12	15	10	11	17	19	18	29	1	8	19	(4)	12	-
1.750 - u. 2.000 EUR	6	2	4	7	3	2	8	13	17	4	23	1	2	14	(4)	7	-
2.000 - u. 2.500 EUR	4	1	2	2	7	1	5	8	18	4	19	1	4	11	(8)	2	-
2.500 - u. 5.000 EUR	3	-	0	1	-	1	3	6	9	3	16	0	5	10	(8)	6	[20]
5.000 EUR und mehr	0	-	-	-	-	-	-	-	2	-	-	-	-	-	-	1	-
S U M M E	100	100	100	100	100	100	100	100	100	100	100	100	100	100	(100)	100	[100]
1 - u. 250 EUR	0	0	-	-	-	-	-	-	-	-	-	2	1	3	-	-	[13]
250 - u. 500 EUR	4	4	2	1	2	1	1	1	-	-	-	37	5	2	(7)	7	[25]
500 - u. 750 EUR	13	21	13	11	18	13	5	-	2	4	-	26	19	9	(51)	23	[25]
750 - u. 1.000 EUR	23	39	31	23	9	25	21	14	7	9	2	19	23	2	(8)	12	[18]
1.000 - u. 1.250 EUR	22	21	28	25	26	23	29	17	11	35	1	8	16	17	(7)	19	-
1.250 - u. 1.500 EUR	15	10	14	19	21	24	17	23	14	23	10	4	16	13	(4)	11	-
1.500 EUR und mehr	24	6	12	22	25	15	27	44	66	29	87	4	20	54	(24)	28	[20]
Betrag je Bezieher/in (EUR/M)	1218	965	1085	1206	1193	1150	1301	1514	1898	1371	1968	691	1198	1594	(1224)	1244	[1141]

Anhang

I. Berichtsbände und Publikationen zur ASID und AVID

I.1 Alterssicherung in Deutschland (ASID)

I.1.1 ASID '86

Deutscher Bundestag: Zwischenbericht der ENQUETE-KOMMISSION Demographischer Wandel -Herausforderungen unserer älter werdenden Gesellschaft an den Einzelnen und die Politik. BT-Drucksache 12/7876, Bonn 1994, S. 141-146.

Dünnwald, Marianne; Kuhn, Magnus; Löffler, Michael: Statistische Aussagen verbessert, in: Bundesarbeitsblatt 9/1995, S. 24-28.

Infratest Burke Sozialforschung: Datenlage zur Alterssicherung: Gutachten über Datenlage, Datennutzung und Datenlücken. Forschungsbericht Bd. 103 des Bundesministers für Arbeit und Sozialordnung, Bonn 1984.

Infratest Sozialforschung: Die Erhebung "Alterssicherung in Deutschland (ASID '86)" – Konzeption, Validierung und Berichterstattung, in: Infratest Sozialforschung, Alterssicherung in Deutschland - Datenlage und Datenanalyse, Forschungsbericht Nr. 220 des Bundesministeriums für Arbeit und Sozialordnung, Bonn 1992.

Infratest Burke Sozialforschung: Haushaltseinkommen und Einkommensquellen der älteren Generation. Forschungsbericht Nr. 118/3 des Bundesministers für Arbeit und Sozialordnung, Bonn 1985.

Infratest Sozialforschung (Heinz-Peter Rappel): Alterssicherung in Deutschland 1986
Band I: Die Bevölkerung ab 55 Jahren. Forschungsbericht 200-I des Bundesministeriums für Arbeit und Sozialordnung, Bonn 1990.

Infratest Sozialforschung (Heinz-Peter Rappel): Alterssicherung in Deutschland 1986
Band II: Rentner und Pensionäre. Forschungsbericht 200-II des Bundesministeriums für Arbeit und Sozialordnung, Bonn 1990.

Infratest Sozialforschung (Heinz-Peter Rappel): Alterssicherung in Deutschland 1986
Band III: Rentner mit Zusatzsicherung. Forschungsbericht 200-III des Bundesministeriums für Arbeit und Sozialordnung, Bonn 1990.

Infratest Sozialforschung (Klaus Kortmann): Alterssicherung in Deutschland 1986
Band IV: Haushalte und Ehepaare. Forschungsbericht 200-IV des Bundesministeriums für Arbeit und Sozialordnung, Bonn 1990.

Infratest Sozialforschung (Klaus Kortmann): Alterssicherung in Deutschland 1986.
Band V: Selbständige und ihre Hinterbliebenen.
Forschungsbericht 200-V des Bundesministeriums für Arbeit und Sozialordnung, Bonn 1990.

Infratest Sozialforschung (Klaus Kortmann, Heinz-Peter Rappel): Alterssicherung in Deutschland 1986 – Zusammenfassender Bericht. Forschungsbericht 200-Z des Bundesministeriums für Arbeit und Sozialordnung, Bonn 1992.

Infratest Sozialforschung (Klaus Kortmann, Heinz-Peter Rappel): Alterssicherung in Deutschland 1986 – Methodenbericht. Forschungsbericht Nr. 200-M des Bundesministeriums für Arbeit und Sozialordnung, Bonn 1988.

Infratest Sozialforschung (Klaus Kortmann): Die Entwicklung der Alterssicherung in Deutschland 1986-1989. Fortschreibung der ASID '86 in die Jahre 1987 und 1989. Forschungsbericht Nr. 200-F des Bundesministers für Arbeit und Sozialordnung, Bonn 1992.

Kortmann, Klaus: Der Beitrag von Ehepartnern zum Alterseinkommen der privaten Haushalte, in: Rapin, Hildegard (Hrsg.): Der private Haushalt im Spiegel sozialempirischer Erhebungen, Frankfurt 1990, S. 41-65.

Kortmann, Klaus: Kleinrenten, Niedrigeinkommen und Sozialhilfebedarf im Alter, in: Deutsche Rentenversicherung 5-6/1992, S. 337-362.

Naegele, Gerhard u. a.: Armut im Alter, Landessozialbericht Band 1 des Ministeriums für Arbeit, Gesundheit und Soziales, Nordrhein-Westfalen.

I.1.2 ASID '92

Gebhardt, Karen; Thiede, Reinhold: Alterssicherung in Deutschland (ASID '92) - Aktuelle Daten zu den Einzelsystemen der Alterssicherung, in: DeutscheAngestelltenVersicherung 11/1995, S. 381-386.

Infratest Sozialforschung (Klaus Kortmann, Gudrun Kneißl): Alterssicherung in Deutschland 1992. Band I: Strukturdaten zur Einkommenssituation von Personen und Ehepaaren ab 55 Jahren. Forschungsbericht Nr. 244/I des Bundesministeriums für Arbeit und Sozialordnung, Bonn 1994.

Infratest Sozialforschung (Klaus Kortmann, Gudrun Kneißl): Alterssicherung in Deutschland 1992. Band II: Die Einkommen älterer Menschen in den neuen Bundesländern. Forschungsbericht Nr. 244/II des Bundesministeriums für Arbeit und Sozialordnung, Bonn 1995.

Infratest Sozialforschung (Klaus Kortmann, Gudrun Kneißl): Alterssicherung in Deutschland 1992 – Methodenbericht. Forschungsbericht Nr. 244/M des Bundesministeriums für Arbeit und Sozialordnung, Bonn 1994.

Infratest Burke Sozialforschung: Alterssicherung in Deutschland 1992 (ASID '92) Zusammenfassung wichtiger Untersuchungsergebnisse, in: Forschungsbericht Bd. 244/Z des Bundesministeriums für Arbeit und Sozialordnung, Bonn 1995.

Infratest Sozialforschung (Klaus Kortmann, Gudrun Kneißl): Old-Age Security in Germany in 1992 (ASID '92). Summary of Major Findings of the Study.
Forschungsbericht Nr. 244/Z des Bundesministeriums für Arbeit und Sozialordnung, Bonn 1996.

Infratest Sozialforschung (Klaus Kortmann, Gudrun Kneißl): La prévoyance viellesse en Allemagne en 1992 (ASID '92). Synthèse des principaux résultats de l'étude.
Forschungsbericht Nr. 244/Z des Bundesministeriums für Arbeit und Sozialordnung, Bonn 1996.

Knop, Rüdiger; Semrau, Peter: Alterssicherung in Deutschland, West-Ost-Gefälle, in: Bundesarbeitsblatt 10/1994, S. 24-28.

Kortmann, Klaus: Alterssicherung im Vergleich: Beamte und Arbeitnehmer in Privatwirtschaft und öffentlichem Dienst, in: Friedrich-Ebert-Stiftung (Hrsg.): Harmonisierung der Rentenversicherungssysteme - Sprengen Pensionslasten die Staatskasse? Bonn, 1995, S. 31-58.

Kortmann, Klaus: Ergebnisse neuerer Erhebungen zur Zusatzversorgung in Privatwirtschaft und öffentlichem Dienst, in: Betriebliche Altersversorgung, 1/1996, Heidelberg, S. 27-36.

Naegele, Gerhard; Reichert, Manuela: Die Altersarmut hat sich nicht verringert; in: Kommunalverband Ruhrgebiet (Hrsg.), Standorte. Jahrbuch Ruhrgebiet, Essen 1997, S. 413-418.

Reichert Manuela; Naegele Gerhard (Hrsg.): Alterssicherung in Nordrhein-Westfalen: Daten und Fakten, Münster 1997.

I.1.3 ASID '95

Barkholdt, Corinna: Frauen und Alterssicherung, in: Bröscher, P. & M Reichert (Hrsg.) Frauen und Alter. Opladen 2000.

Barkholdt, Corinna; Reichard, Manuela: Alterssicherung in NRW – Ausgangslage und Entwicklungstendenzen in Naegele G., Peter, G. (Hrsg.) Arbeit – Alter – Region, Münster 2000.

Deutsche Bundesregierung: Alterssicherungsbericht 1997, Bundestagsdrucksache 13/9570, Kapitel B und C, Bonn 1997.

Faik, Jürgen: Anmerkungen zur Einkommenssituation von Frauen, insbesondere von älteren Frauen in Deutschland, in: Soziale Sicherung der Frau. Deutsche Rentenversicherung - Schriften Band 23, Frankfurt/M. 2000, S. 4-11.

Forschungsgesellschaft für Gerontologie: Alterssicherung in Nordrhein-Westfalen unter besonderer Berücksichtigung neuer sozial- und rentenrechtlicher Regelungen. Zwischenbericht zum Forschungsvorhaben im Auftrag des Ministeriums für Arbeit, Gesundheit und Soziales Nordrhein-Westfalen unter Mitarbeit von Infratest Burke Sozialforschung, Dortmund 1998.

Infratest Burke Sozialforschung (Klaus Kortmann, Gudrun Kneißl): Alterssicherung in Deutschland 1995 (ASID '95) – Band S: Schnellbericht.
Forschungsbericht Nr. 264-S des Bundesministeriums für Arbeit und Sozialordnung, Bonn 1997.

Infratest Burke Sozialforschung: Alterssicherung in Deutschland 1995 (ASID '95) - Zusammenfassung wichtiger Untersuchungsergebnisse, Forschungsbericht Bd. 264-Z des Bundesministeriums für Arbeit und Sozialordnung, Bonn 1997.

Infratest Burke Sozialforschung (Klaus Kortmann, Gudrun Kneißl): Old-Age Security in Germany in 1995 (ASID '95). Summary of Major Findings of the Study.
Forschungsbericht Nr. 264-Z des Bundesministeriums für Arbeit und Sozialordnung, Bonn 1997.

Infratest Burke Sozialforschung (Klaus Kortmann, Gudrun Kneißl): La prévoyance vielle en Allemagne en 1995 (ASID '95). Synthèse des principaux résultats de l'étude.
Forschungsbericht Nr. 264-Z des Bundesministeriums für Arbeit und Sozialordnung, Bonn 1997.

Infratest Burke Sozialforschung (Klaus Kortmann, Gudrun Kneißl): Alterssicherung in Deutschland 1995 (ASID '95) – Band M: Methodenbericht.
Forschungsbericht Nr. 264-M des Bundesministeriums für Arbeit und Sozialordnung, Bonn 1997.

Infratest Burke Sozialforschung (Klaus Kortmann, Gudrun Kneißl): Alterssicherung in Deutschland 1995 (ASID '95) – Band I: Die Einkommenssituation von Personen und Ehepaaren ab 55 Jahren.
Forschungsbericht Nr. 264/I des Bundesministeriums für Arbeit und Sozialordnung, Bonn 1999.

Klebula, Detlef; Bieber, Ulrich: Noch Handlungsbedarf für Frauen, in: Bundesarbeitsblatt 12/2000, S. 5-9.

Klebula, Detlef; Semrau, Peter: Alterseinkommen - Meist aus mehreren Quellen, in: Bundesarbeitsblatt 2/1997, S. 5-10.

Kneißl, Gudrun; Kortmann, Klaus: Große Unterschiede in den Alterseinkommen, in: ISI-Informationendienst Soziale Indikatoren, 18/1997, S. 1-4.

Presse- und Informationsamt der Bundesregierung: Forschungsprojekt "Alterssicherung in Deutschland 1995" im Auftrag des Bundesministeriums für Arbeit und Sozialordnung, in: Sozialpolitische Umschau vom 31. Mai 1999.

Presse- und Informationsamt der Bundesregierung: Alterssicherung in Deutschland – Forschungsprojekt im Auftrag des Bundesministeriums für Arbeit und Sozialordnung, in: Mitteilungen der LVA Berlin Sept./Okt. 1997.

Sausen, Helmut; Wöhler, Andreas: Alterssicherungsbericht 1997, Private Vorsorge noch unterentwickelt, in: Bundesarbeitsblatt 4/1998.

Strukturen und Niveau der Altersversorgung in Deutschland, in: Soziale Selbstverwaltung, 11/1997.

I.1.4 ASID '99

Bieber, Ulrich; Klebula, Detlef: Kräftiger Aufholprozess, in: Bundesarbeitsblatt 9/2001, S. 14-19

Bieber, Ulrich; Brahts, Alexandra; Klebula, Detlef: Intelligente Übergänge in den Ruhestand, in: Bundesarbeitsblatt 9/2002, S. 27-30
Bundesministerium für Arbeit und Sozialordnung: Sozialbericht 2001, Bonn 2002, S. 124-126

Deutsche Bundesregierung: Alterssicherungsbericht 2001, Bundestagsdrucksache 14/7640, Kapitel B und C, Berlin 2001

Infratest Sozialforschung: Alterssicherung in Deutschland 1999 (ASID '99) – Zusammenfassung wichtiger Untersuchungsergebnisse, Forschungsbericht Bd. 289/Z des Bundesministeriums für Arbeit und Sozialordnung, Bonn 2001

Infratest Sozialforschung: Alterssicherung in Deutschland 1999 (ASID '99) – Zusammenfassung wichtiger Untersuchungsergebnisse in englischer und französischer Sprache, Forschungsbericht Bd. 289/Ü des Bundesministeriums für Arbeit und Sozialordnung, Bonn 2001

Infratest Sozialforschung: Alterssicherung in Deutschland 1999 (ASID '99) – Methodenbericht. Forschungsbericht Bd. 289/M des Bundesministeriums für Arbeit und Sozialordnung, Bonn 2001

Infratest Sozialforschung (Klaus Kortmann, Monika Pupeter): Alterssicherung in Deutschland 1999 (ASID '99) – Tabellenband.
Forschungsbericht Nr. 289/T des Bundesministeriums für Arbeit und Sozialordnung, Bonn 2001.

Infratest Sozialforschung (Klaus Kortmann, Monika Pupeter): Tabellen zu Teil B und Teil C des Alterssicherungsberichts 2001 der Bundesregierung. Berlin 2002.

Kortmann, Klaus; Pupeter, Monika: Alterssicherung in Deutschland 1999 (ASID '99) – Kurz-Zusammenfassung wichtiger Untersuchungsergebnisse, in: Betriebliche Altersversorgung 3/2002, S. 296-299

Kortmann, Klaus; Pupeter, Monika: Betriebliche Altersversorgung in der Privatwirtschaft – Wer profitiert davon? Ergebnisse der Untersuchung "Alterssicherung in Deutschland 1999 (ASID '99)", in: Betriebliche Altersversorgung 4/2002

Salthammer, Klaus; Serries, Christoph: Alterssicherungsbericht 2001: Die erste Säule der Alterssicherung weiter von zentraler Bedeutung, in: Bundesarbeitsblatt 5/2002, S. 23-27

I.1.5 ASID '03

Bieber, Ulrich; Klebula, Detlef: Erste Ergebnisse der Studie Alterssicherung in Deutschland 2003 – Ergebnisse zur Vielschichtigkeit der monetären Situation im Alter, in: Deutsche Rentenversicherung 6-7/2005, S. 362-374

Stegmann, Michael; Bieber, Ulrich: Fakten und Trends zum Alterseinkommen von Frauen- Ergebnisse der Studie Alterssicherung in Deutschland (ASID) 1986/ 1992 und 2003-, in: Deutsche Rentenversicherung 7-8/2006, S. 438-455

Loose, Brigitte: Haben Kinderlose mehr Geld im Alter? Alterseinkommen von Eltern und Kinderlosen im Vergleich, in: Deutsche Rentenversicherung 6 2006, S. 347-364

Loose, Brigitte; Dick, Günther: Alterssicherungsbericht 2005: Einkommen der 65- Jährigen und Älteren, in: Bundesarbeitsblatt 4-2006, S. 17-28.

TNS Infratest Sozialforschung: Alterssicherung in Deutschland 2003 (ASID '03) – Zusammenfassung wichtiger Untersuchungsergebnisse, Forschungsbericht Bd. 346/Z des Bundesministeriums für Arbeit und Soziales, Berlin 2005

TNS Infratest Sozialforschung (Klaus Kortmann, Pariwa Haghiri, Monika Pupeter): Alterssicherung in Deutschland 2003 (ASID '03) – Zusammenfassung wichtiger Untersuchungsergebnisse in englischer und französischer Sprache. Forschungsbericht Nr. 346/Ü des Bundesministeriums für Arbeit und Soziale, Bonn 2005.

Old-age Pension Schemes in Germany 2003 (ASID '03) - Summary of Survey Results, Forschungsbericht Bd. 346/ÜE des Bundesministeriums für Arbeit und Soziales, Berlin 2005

L'Assurance vieillesse en Allemagne en 2003 (ASID '03) - Synthèse des principaux résultats de l'étude, Forschungsbericht Bd. 346/ÜF des Bundesministeriums für Arbeit und Soziales, Berlin 2005

TNS Infratest Sozialforschung: Alterssicherung in Deutschland 2003 (ASID '03) - Methodenbericht, Forschungsbericht Bd. 246/M des Bundesministeriums für Arbeit und Soziales, Berlin 2005

TNS Infratest Sozialforschung: Alterssicherung in Deutschland 2003 (ASID '03) - Tabellenband 1: Alte Länder, Forschungsbericht Bd. 346/T1 des Bundesministeriums für Arbeit und Soziales, Berlin 2005

TNS Infratest Sozialforschung: Alterssicherung in Deutschland 2003 (ASID '03) - Tabellenband 2: Neue Länder, Forschungsbericht Bd. 346/T2 des Bundesministeriums für Arbeit und Soziales, Berlin 2005

TNS Infratest Sozialforschung: Alterssicherung in Deutschland 2003 (ASID '03) - Tabellenband 3: Deutschland, Forschungsbericht Bd. 346/T3 des Bundesministeriums für Arbeit und Soziales, Berlin 2005

TNS Infratest Sozialforschung (Klaus Kortmann): Tabellen zu Teil B und Teil C des Alterssicherungsberichts 2005 der Bundesregierung. Berlin 2005.

Wirtschaftliche Situation der Rentner verbessert, in: VDR Info Ausgabe 2 September 2005.

I.2 Altersvorsorge in Deutschland (AVID)

I.2.1 AVID '96

Bieber, Ulrich, Stegmann, Michael: Sozialversicherungspflichtige Teilzeitbeschäftigung in den Erwerbsbiographien der zukünftigen Rentnerinnen. Eine Kohortenbetrachtung auf Basis der Untersuchung Altersvorsorge in Deutschland 1996 (AVID '96), in: DRV 6/2000, S. 364-383.

Bieber, Ulrich, Stegmann, Michael: Maßnahmen des sozialen Ausgleichs innerhalb der Gesetzlichen Rentenversicherung – Relevante Anwartschaftsbestandteile bei den Geburtsjahrgängen 1936-1955. In: DRV 11/2002; S. 642-660.

Bundesministerium für Arbeit und Sozialordnung: Sozialbericht 2001 – Kapitel IV. Alterssicherung, Altersvorsorgevermögen, 12. Einkommenssituation älterer Menschen, S. 26-127.

Bundesministerium für Arbeit und Sozialordnung: Sozialbericht 1997 – Kapitel IV. Alterssicherung, 1. Einkommenssituation älterer Menschen, S. 51-53.

Bundesministerium für Familie, Senioren, Frauen und Jugend: Bericht zur Berufs- und Einkommenssituation von Frauen und Männern. Düsseldorf, Stadtbergen, Berlin, 2001, S. 36ff.

Bundesministerium für Familie, Senioren, Frauen und Jugend: 3. Altenbericht 2001 – Alter und Gesellschaft – Kapitel 5. Ökonomische Ressourcen im Alter, 5.7 Entwicklungstendenzen, S. 202-210.

Faik, Jürgen, Roth, Michael, Ruland, Franz: Nichtnormarbeitsverhältnisse auf dem Arbeitsmarkt und in Biografien Rentenversicherter. In: Becker, Irene, Notburga Ott, Gabriele Rolf (Hg.) (2001): Soziale Sicherung in einer dynamischen Gesellschaft. Festschrift für Richard Hauser zum 65. Geburtstag. Frankfurt a. M./New York, S. 503-542.

Glombik, Manfred: Altersvorsorge in Deutschland – ein Gutachten, in: Die Rentenversicherung 12/1999.

Hauschild, Christine: Die empirische Typisierung von Versichertenbiografien. In: DRV 9-10/2002, S. 539-589.

Hauschild, Christine: ‚Linked Lives‘ im Spiegel der Rentenversicherung. Eine empirische Analyse zum Einfluss von Haushaltsbiographien auf das Niveau der Alterssicherung. Universität Bremen.

Hauschild, Christine: Verknüpfte Erwerbsverläufe – eine empirische Typisierung von Haushaltsbiographien, in: DRV 6-7/2003; S. 351-386.

Hauschild, Christine: Alterssicherungssystem Ehe? Die finanzielle Situation von Ehepaar-Haushalten im Alter, in: DRV 10/2003; S. 585-612.

Himmelreicher, Ralf K., Viebrok, Holger: ‚Riester-Rente‘ und Rentabilität in der Altersvorsorge, in: DRV 6-7/2003; S. 332-350.

Himmelreicher, Ralf K., Viebrok, Holger: Die 'Riester-Rente' und einige Folgen für Alters-einkünfte. Befunde einer Simulationsstudie auf der Grundlage typischer Erwerbs- und Familienbiographien. Zentrum für Sozialpolitik der Universität Bremen. ZeS-Arbeitspapier 4/2003.

Infratest Burke Sozialforschung (Klaus Kortmann, Christof Schatz): Altersvorsorge in Deutschland 1996. Lebensverläufe und künftige Einkommen im Alter. Schriftenreihe des Verbandes Deutscher Rentenversicherungsträger, Bd. 19/Forschungsbericht Nr. 277 des Bundesministeriums für Arbeit und Sozialordnung, Frankfurt und Bonn 1999.

Infratest Burke Sozialforschung: Altersvorsorge in Deutschland 1996 (AVID '96) – Tabellenbände:

Band Ia: Demographie und Beteiligungen - Deutschland

Band Ib: Schichtungen

Band II: Biographien

Verband Deutscher Rentenversicherungsträger und Bundesministerium für Arbeit und Sozialordnung (Hrsg.): CD-ROM zur Deutsche Rentenversicherung - Schriftenreihe Bd. 19 und zum BMA-Forschungsbericht Nr. 277, Frankfurt/M. 2000.

Infratest Burke Sozialforschung (Klaus Kortmann, Christof Schatz): Altersvorsorge in Deutschland 1996 – Methodenbericht.

Verband Deutscher Rentenversicherungsträger/Bundesministerium für Arbeit und Sozialordnung, Frankfurt und Bonn 1999 (CD-ROM).

Infratest Burke Sozialforschung: Retirement Pension Provision Schemes in Germany 1996. Übersetzung der wichtigsten Projektergebnisse der AVID '96, Frankfurt/M. 2000.

Infratest Burke Sozialforschung: Altersvorsorge in Deutschland 1996 (AVID '96): Modelle der aktuellen Strukturreform der Hinterbliebenenversorgung, München 2000.

Infratest Burke Sozialforschung: Altersvorsorge in Deutschland 1996 (AVID '96). Protokoll des Wissenschaftlichen Symposiums zu Methodik und Konzeption der Studie AVID am 16. Mai 2000 in Frankfurt am Main, München 2000.

Kirner, Ellen, Meinhardt, Volker, Wagner, Gert G.: Problems of Providing Income Security in Old Age Cannot be Solved Merely by Changing the Mode of Financing. Economic Bulletin 9/2000.

Kirner, Ellen; Meinhardt, Volker; Wagner, Gert G.: Probleme der Altersvorsorge allein durch Änderung des Finanzierungsverfahrens nicht möglich, in: DIW-Wochenbericht 30/2000, S. 479-489.

Klammer, Ute, Tillmann, Katja u. a.: Flexicurity: Soziale Sicherung und Flexibilisierung der Arbeits- und Lebensverhältnisse, Forschungsprojekt des WSI im Auftrag des Ministeriums für Arbeit und Soziales, Qualifikation und Technologie des Landes Nordrhein-Westfalen, Düsseldorf, Dezember 2001, S. 141-223.

Klebula, Detlev und Bieber, Ulrich: Noch Handlungsbedarf für Frauen, in: Bundesarbeitsblatt 12/2000, S. 5-9.

Klebula, Detlef; Roth, Michael; Semrau, Peter: Anwartschaften werden untersucht, in: Bundesarbeitsblatt 6/1998, S. 16-19.

Kortmann, Klaus: Stand und künftige Entwicklung der betrieblichen Altersversorgung – Die Kohorten 1936-1955. In: Becker, Irene, Notburga Ott, Gabriele Rolf (Hg.) (2001): Soziale Sicherung in einer dynamischen Gesellschaft. Festschrift für Richard Hauser zum 65. Geburtstag. Frankfurt a. M./New York, S. 543-562.

Kortmann, Klaus: Status quo der Alterssicherung unter besonderer Berücksichtigung der betrieblichen Altersversorgung, in: Dr. Dr. Heissmann GmbH (Hrsg.): Die Zukunft von Versorgung und Vergütung – Fakten, Möglichkeiten, Trends, Wiesbaden 2000, S. 9-37.

Kortmann, Klaus: Altersvorsorge in Deutschland 1996 (AVID'96). In: Betriebliche Altersversorgung 3/2000, S. 198-202.

Kortmann, Klaus: Die Altersvorsorge in Deutschland 1996 – Erste Ergebnisse der Untersuchung „Strukturen und Trends der Altersvorsorge von 40- bis 60jährigen Rentenversicherten und ihrer Ehepartner“, in: Verband Deutscher Rentenversicherungsträger (Hrsg.): VDR Mitgliederversammlung am 19. Mai 1999 in Braunschweig, (aktualisiert durch Kortmann/Schatz, in: DRV 10/11 1999).

Kortmann, Klaus, Pupeter, Monika: Betriebliche Altersversorgung in der Privatwirtschaft – Wer profitiert davon? In: Betriebliche Altersversorgung 4/2002, S. 363-372.

Kortmann, Klaus; Roth, Michael; Semrau, Peter: Alterssicherung: Rente bleibt die wichtigste Säule, in: Bundesarbeitsblatt Heft 11/1999, S. 5-12.

Kortmann, Klaus; Schatz, Christof: Retirement Pension Provision Schemes in Germany 1996 – (AVID '96). (Übersetzung der „Zusammenfassung der wichtigsten Projektergebnisse), Frankfurt 2000.

Kortmann, Klaus; Schatz, Christof: Altersvorsorge in Deutschland 1996 – (AVID '96). Zusammenfassung wichtiger Ergebnisse der Untersuchung „Strukturen und Trends der Altersvorsorge von 40- bis 60-jährigen Rentenversicherten und ihrer Ehepartner“, in: DRV 10-11/1999, S. 573-597.

Rehfeld, Uwe: Die Bedeutung der gesetzlichen Rentenversicherung im Drei-Säulen-Modell – Ergebnisse aus der Sondererhebung AVID. VDR – Pressekontaktseminar 2000, Dresden.

Roth, Michael: Zentrale Ergebnisse zur Altersvorsorge der Rentenversicherten der Geburtsjahrgänge 1936 – 1955, in: Soziale Sicherung der Frau. Deutsche Rentenversicherung – Schriften Band 23, Frankfurt/M. 2000, S. 12-37.

Roth, Michael; Semrau, Peter: Die Sondererhebung Altersvorsorge in Deutschland 1996, in: DRV 11-12/1997, S. 719-747.

Schatz, Christof; Merz, Joachim: Die Rentenreform in der Diskussion – Ein Mikrosimulationsmodell für die Altersvorsorge in Deutschland (AVID-PRO). Diskussionspapier Nr. 28 des Forschungsinstituts Freie Berufe der Universität Lüneburg, Lüneburg 2000.

Schatz, Christof, Merz, Joachim, Kortmann, Klaus: Künftige Alterseinkommen – Eine Mikrosimulationsstudie zur Entwicklung der Renten und Altersvorsorge in Deutschland (AVID '96), in: Schmollers Jahrbuch 2/2002, S. 227-260.

Senatsverwaltung für Gesundheit, Soziales und Verbraucherschutz: Armut und soziale Ungleichheit in Berlin – Kapitel VII. Materielle Situation älterer Menschen, S. 83-99.

Sing, Dorit: Gesellschaftliche Exklusionsprozesse beim Übergang in den Ruhestand. Europäische Hochschulschriften, Reihe V: Volks- und Betriebswirtschaft, Bd. 3010, Frankfurt am Main 2003.

Standfest, Erich: Altersvorsorge von Versicherten der Geburtsjahrgänge 1936-1955, Ergebnisse der Sondererhebung Altersvorsorge in Deutschland (AVID '96), in: Aktuelles Presse-seminar des VDR am 11./12. Oktober 1999 in Würzburg.

Stegmann, Michael: Höherbewertung von Pflichtbeiträgen während Zeiten der Kindererziehung. Abschätzung der Auswirkungen auf Basis der AVID 1996. In: DRV 12/2001, S. 753-769.

Stegmann, Michael: Die Bedeutung von Kindererziehung und anderer sozio-demografischer Merkmale auf die Anwartschaften aus Erwerbstätigkeit der Frauen. Ergebnisse aus der Studie Altersvorsorge in Deutschland 1996 (AVID'96), in: DRV 3-4/ 2001, S. 137-159.

Stegmann, Michael: Die Bedeutung der Kindererziehung und anderer sozio-demografischer Merkmale auf die Anwartschaften aus Erwerbstätigkeit der Frauen. Ergebnisse der Studie „Altersvorsorge in Deutschland 1996“, in: DRV 3-4/2001, S. 137-159.

Stegmann, Michael; Bieber, Ulrich: Wer nutzt private Altersvorsorge: Der Zusammenhang zwischen sozio-ökonomischer Position und privater Altersvorsorge. Eine Analyse auf Basis der Untersuchung Altersvorsorge in Deutschland 1996 (AVID '96), in: DRV 3-4/2000, S. 364-383.

Ruland, Franz; Bieber, Ulrich: Trends und Fakten zur Sicherung von Ehegatten in der gesetzlichen Rentenversicherung, in: Jans, Bernhard u. a. (Hrsg.): Familienwissenschaftliche und familienpolitische Signale, Max Wingen zum 70. Geburtstag, Graftschaft 2000, S. 285-300.

Verband Deutscher Rentenversicherungsträger: Die Deutsche Rentenversicherung 2002 – Jahresbericht des VDR. S. 72-75.

Verband Deutscher Rentenversicherungsträger: Die Deutsche Rentenversicherung 2003 – Jahresbericht des VDR. S. 67-69.

Verband Deutscher Rentenversicherungsträger: Die Deutsche Rentenversicherung 2001 – Jahresbericht des VDR. S. 73-75.

Verband Deutscher Rentenversicherungsträger: Special Survey „Old Age Pension Provision in Germany (AVID'96)“ Old Age Provision of Statutory Pension Insurance Contributors – Birth Years 1996 to 1955, Frankfurt am Main 2000.

Verband Deutscher Rentenversicherungsträger: Die Deutsche Rentenversicherung 2000 – Jahresbericht des VDR, S. 78-82.

Verband Deutscher Rentenversicherungsträger: Die Deutsche Rentenversicherung 1999 – Jahresrückblick.

Viebrok, Holger, Himmelreicher, Ralf K. und Schmähl, Winfried: Private Vorsorge statt gesetzlicher Rente: Wer gewinnt, wer verliert? Beiträge zur Sozial- und Verteilungspolitik, hrsg. von Winfried Schmähl, Band 3, Münster 2004.

I.2.2 AVID '05

Frommert, Dina, Heien, Thorsten: Retirement Pension Provision Schemes in Germany 1996 and 2005 - Altersvorsorge in Deutschland (AVID) 1996 and 2005, in: Schmollers Jahrbuch: Journal of Applied Social Science Studies, Zeitschrift für Wirtschafts- und Sozialwissenschaften, 2/2006; S. 329 - 336.

Frommert, Dina, Ohsmann, Sabine, Rehfeld, Uwe G.: Altersvorsorge in Deutschland 2005 (AVID 2005) - Die neue Studie im Überblick, in: DRV, 1/2008; S. 1-19.

Heien, Thorsten: Erste Erfahrungen der Wissenschaft mit Daten der RV: Die Studie „Altersvorsorge in Deutschland“ (AVID), in: DRV-Schriften Band 55, Frankfurt am Main 2004, S. 90-100.

Rische, Herbert: Vorstellung der Studie „Altersvorsorge in Deutschland (AVID)“, in: DRV-Schriften Band 76; Berlin; S. 29-45

Roth, Michael, Stegmann, Michael, Bieber, Ulrich: Die Aktualisierung der Studie Altersvorsorge in Deutschland – Inhaltliche und methodische Neuerungen der AVID 2002, in: DRV 11/2002; S. 612-641.

TNS Infratest Sozialforschung (Thorsten Heien, Klaus Kortmann, Christof Schatz): Altersvorsorge in Deutschland 2005 - Alterseinkommen und Biographie. Forschungsbericht von TNS Infratest Sozialforschung, hrsg. von der Deutschen Rentenversicherung Bund und BMAS. In: DRV-Schriften Band 75 und BMAS-Forschungsbericht Band 365, München 2007.

TNS Infratest Sozialforschung (Thorsten Heien): Altersvorsorge in Deutschland 2005 (AVID 2005) – Methodenbericht: Teil 1 (Datenerhebung und -aufbereitung). München 2008.





TNS Infratest Sozialforschung (Christof Schatz, Thorsten Heien): Altersvorsorge in Deutschland 2005 (AVID 2005) – Methodenbericht: Teil 2 (Fortschreibung und Anwartschaftenberechnung). München 2008.

II. Fragebogen der ASID '07

II.1 Männer und Ehepaare

Alterssicherung in Deutschland

Bericht zur sozialen Lage älterer Menschen



Wir bitten Sie, diesen Fragebogen rasch auszufüllen und im beigefügten Umschlag portofrei an uns zurückzusenden.

M

Wie wird's gemacht?

Bitte füllen Sie den Fragebogen aus, indem Sie

MUSTER

- in das zutreffende weiße Kästchen ein Kreuz machen

Beispiel:

Welchen Schulabschluss haben Sie?

Volksschule

Mittlere Reife

Abitur, Hochschulreife

- oder die entsprechenden Zahlen in die weißen Felder eintragen

Beispiel:

In welchem Jahr sind Sie geboren?

1937

BITTE BEACHTEN SIE:

Bei einigen Fragen bitten wir auch um Angaben zur Situation der Ehefrau. Falls Sie verheiratet sind, füllen Sie bitte die für die Ehefrau vorgesehene Antwortspalte gemeinsam mit Ihrer Frau aus.

Ihre Lebens- und Wohnsituation heute

1. **Zunächst zu Ihrer Altersversorgung allgemein.**
Was würden Sie sagen:
Wie gut sind Sie im Alter finanziell gesichert?

Sehr gut

Gut

Weniger gut

Eher schlecht

Sehr schlecht

2. **Wenn Sie an Ihre jetzige Lebenssituation denken:**
Welche der folgenden Punkte bereiten Ihnen die größten Sorgen?
Bitte kreuzen Sie die wichtigsten Dinge an.

Gesundheitliche Probleme

Fehlende Hilfe im Krankheitsfall oder wenn man Pflege braucht

Zu wenig Geld für die Dinge des täglichen Lebens

Zu wenig Geld für Reisen

Sicherheit der Renten

Angst, den Kindern oder Enkelkindern zur Last zu fallen

Persönliche Sicherheit, Schutz vor Kriminalität

Zu hohe Kosten von Altenheimen

Ihre Lebens- und Wohnsituation heute

3. Wie viele Personen, Sie selbst eingeschlossen, leben ständig in Ihrem Haushalt?

4. Wie viele davon, Sie selbst eingeschlossen, beziehen selbst ein Einkommen, sei es aus beruflicher Tätigkeit, Rente/Pension oder andere Einkünfte?

5. Welche Personen sind das, die selbst ein Einkommen beziehen?

Bitte kreuzen Sie alle Zutreffenden an!

Ich selbst
 Ehepartnerin
 Lebenspartnerin
 Sohn/Schwiegersohn
 Tochter/Schwiegertochter
 Enkel/in
 Sonstige Person(en)

6. Wenn man mal alles zusammen nimmt: Wie hoch ist das monatliche Haushalts-einkommen (netto) aller Haushaltsmitglieder zusammen?

unter 500 €
 500 bis unter 1.000 €
 1.000 bis unter 1.500 €
 1.500 bis unter 2.000 €
 2.000 bis unter 2.500 €
 2.500 € und mehr

7. Unterstützen Sie davon regelmäßig Personen, die nicht in Ihrem Haushalt leben?

– Wenn ja, wen?

Geschiedene/getrennt lebende Ehefrau ...
 Eigene Kinder
 Sonstige Personen

– Wenn ja, wie hoch sind die von Ihnen gezahlten Unterhaltsleistungen insgesamt?

€/Monat

8. Leben Sie in Ihrer Wohnung als Eigentümer oder als Mieter, oder wohnen Sie in einem Heim (z. B. Altenheim oder Pflegeheim)?

Mieter, Untermieter
 Eigentümer
 Mietfreies Wohnen
 Wohne selbst in Alten- oder Pflegeheim ..
 Ehefrau wohnt in Alten- oder Pflegeheim .

Wann wurde die Wohnung/das Haus gebaut?

1948 oder früher
 1949 bis 1990
 1991 oder später

Wie viele Quadratmeter hat Ihre Wohnung? qm

In welchem Jahr sind Sie in die Wohnung eingezogen?

Wohnen, Rentenbezug

9. Welche Kosten entstehen Ihnen für das Wohnen pro Monat?

(a) Wenn Sie **MIETER** sind:

Wie hoch ist die monatliche Miete, die Sie und ggf. Ihre Ehefrau aufwenden müssen? Mietanteile, die von anderen Haushaltsmitgliedern gezahlt werden, lassen Sie bitte außer Betracht. Bitte geben Sie möglichst Kaltmiete und Nebenkosten getrennt an.

Kaltmiete €/Monat
 Heiz- und Nebenkosten €/Monat
 oder (falls dies nicht möglich ist)
 Warmmiete einschließlich Heiz- und Nebenkosten €/Monat

(b) Wenn Sie **EIGENTÜMER** sind oder **MIETFREI** wohnen:

Müssen Sie noch Abzahlungen für ein Wohndarlehen oder für eine Hypothek für Ihre **eigene** Wohnung leisten? Ja €/Monat
 Wenn ja, welchen Betrag pro Monat oder pro Jahr?

oder €/Jahr

Wie hoch sind Ihre Heiz- und laufenden Nebenkosten pro Monat oder pro Jahr? €/Monat

oder €/Jahr

(c) Wenn Sie oder Ihre Ehefrau in einem **ALTEN-** oder **PFLEGEHEIM** leben:

Wie hoch sind die monatlichen Kosten der Heimunterbringung einschließlich Verpflegung? €/Monat

10. Wie ist Ihr heutiger Familienstand?

Geben Sie bitte gegebenenfalls auch das Jahr der Eheschließung, Verwitmung bzw. Scheidung an.

Verheiratet, mit Ehepartner zusammenlebend seit Jahr
 Verheiratet, aber getrennt lebend
 Verwitwet seit Jahr
 Geschieden seit Jahr
 Ledig

Falls Sie **verheiratet** sind und mit Ihrer Ehepartnerin zusammenleben, beantworten Sie die folgenden Fragen bitte immer für beide Ehepartner: Links die Eintragung für den Mann, rechts die Eintragung für die Ehefrau.

11. In welchem Jahr sind Sie geboren?

	MANN	EHEFRAU
11. In welchem Jahr sind Sie geboren?	<input type="text"/>	<input type="text"/>
12. Beziehen Sie bereits eine eigene Rente der gesetzlichen Rentenversicherung für Arbeiter und Angestellte oder eine eigene Beamtenpension? Nein	<input type="checkbox"/>	<input type="checkbox"/>
Ja	<input type="checkbox"/> <input type="text"/>	<input type="checkbox"/> <input type="text"/>
13. Wenn ja:		
(a) In welchem Jahr haben Sie Ihre Rente/Pension erstmals bezogen? Rente: Jahr	<input type="text"/>	<input type="text"/>
Pension: ... Jahr	<input type="text"/>	<input type="text"/>
(b) Wie viele Versicherungsjahre bzw. Dienstjahre sind Ihnen für Ihre Rente bzw. Pension anerkannt worden?		
Rente: Beitragsjahre und alle anderen angerechneten Jahre	<input type="text"/>	<input type="text"/>
Beamtenpension: Dienstjahre und alle anderen angerechneten Jahre ..	<input type="text"/>	<input type="text"/>

Ihr heutiges Einkommen

14. Welche Einkommen beziehen Sie und gegebenenfalls Ihre Ehefrau zur Zeit?

Bitte kreuzen Sie für jede Person die Einkommensarten an, die sie bezieht, und geben Sie jeweils den Betrag an, der **ausgezahlt** wird.

Falls Sie sich an einzelne Beträge nicht genau erinnern, bitten wir Sie, in Ihren (Versicherungs-) Unterlagen nachzusehen!

Denken Sie bitte auch an kleinere Beträge.

RENTEN/PENSIONEN

Eigene Rente der gesetzlichen Rentenversicherung (LVA, BfA, Knappschaft), auch für Kindererziehungszeiten

Witwerrente für Männer der gesetzlichen Rentenversicherung

Betriebsrente, Zusatzrente der Privatwirtschaft

Zusatzversorgung des öffentlichen Dienstes (z. B. VBL, VAP, Gemeinden, Kirchen)

Beamtenpension
Bruttobetrag (ggf. nach Anrechnung von Renten)

Nettobetrag nach Abzug der Steuern

Landwirtschaftliche Altersrente

Berufsständische Versorgung für Freie Berufe (z. B. Ärzte, Apotheker, Rechtsanwälte)

Private Rente/Rente aus Lebensversicherungen

Unfallrente der Berufsgenossenschaft

Kriegsopferrente, sonstige Entschädigungsleistungen

Sonstige Renten/Pensionen (z. B. Rente aus dem Ausland)

und zwar:

MANN		EHEFRAU	
Ja ↓	€ pro Monat ↓	Ja ↓	€ pro Monat ↓
<input type="checkbox"/>	<input type="text"/> €	<input type="checkbox"/>	<input type="text"/> €
<input type="checkbox"/>	<input type="text"/> €		
<input type="checkbox"/>	<input type="text"/> €	<input type="checkbox"/>	<input type="text"/> €
<input type="checkbox"/>	<input type="text"/> €	<input type="checkbox"/>	<input type="text"/> €
<input type="checkbox"/>	<input type="text"/> €	<input type="checkbox"/>	<input type="text"/> €
<input type="checkbox"/>	<input type="text"/> €	<input type="checkbox"/>	<input type="text"/> €
<input type="checkbox"/>	<input type="text"/> €	<input type="checkbox"/>	<input type="text"/> €
<input type="checkbox"/>	<input type="text"/> €	<input type="checkbox"/>	<input type="text"/> €
<input type="checkbox"/>	<input type="text"/> €	<input type="checkbox"/>	<input type="text"/> €
<input type="checkbox"/>	<input type="text"/> €	<input type="checkbox"/>	<input type="text"/> €
<input type="checkbox"/>	<input type="text"/> €	<input type="checkbox"/>	<input type="text"/> €
<input type="checkbox"/>	<input type="text"/> €	<input type="checkbox"/>	<input type="text"/> €

ERWERBS- UND SONSTIGE EINKOMMEN

Lohn, Gehalt, auch Einkünfte aus selbstständiger Tätigkeit, Einkommen aus Altersteilzeit

Bruttobetrag

Nettobetrag nach Abzug der Steuern und Beiträge zur Renten-, Arbeitslosen-, Kranken- und Pflegeversicherung

Einkünfte aus Nebentätigkeit (Nettobetrag)

Arbeitslosengeld I, Kurzarbeitergeld und ähnliche Leistungen vom Arbeitsamt (**nicht** Arbeitslosengeld II)

Krankengeld von der Krankenkasse

An Sie persönlich als Aufwandsentschädigung weitergegebenes Pflegegeld für die Pflege von Ehepartner, Eltern oder anderen Personen

MANN		EHEFRAU	
Ja ↓	€ pro Monat ↓	Ja ↓	€ pro Monat ↓
<input type="checkbox"/>	<input type="text"/> €	<input type="checkbox"/>	<input type="text"/> €
<input type="checkbox"/>	<input type="text"/> €	<input type="checkbox"/>	<input type="text"/> €
<input type="checkbox"/>	<input type="text"/> €	<input type="checkbox"/>	<input type="text"/> €
<input type="checkbox"/>	<input type="text"/> €	<input type="checkbox"/>	<input type="text"/> €
<input type="checkbox"/>	<input type="text"/> €	<input type="checkbox"/>	<input type="text"/> €
<input type="checkbox"/>	<input type="text"/> €	<input type="checkbox"/>	<input type="text"/> €

Folgende Einkünfte ggf. für beide Ehepartner zusammen:

Wohngeld (nicht Mietanteil der Grundsicherung bzw. Sozialhilfe)	<input type="checkbox"/>	Ja	↓	€ pro Monat	↓	<input type="text"/>	€
Arbeitslosengeld II (ALG II, Hartz IV)	<input type="checkbox"/>					<input type="text"/>	€
Leistungen nach dem Grundsicherungsgesetz oder							
Regelmäßige Sozialhilfe vom Sozialamt als laufende Hilfe zum Lebensunterhalt und zur Miete wegen zu geringem Einkommen	<input type="checkbox"/>					<input type="text"/>	€
Regelmäßige Sozialhilfe vom Sozialamt wegen Pflegebedürftigkeit (soweit nicht von der Pflegeversicherung gezahlt) oder Behinderung	<input type="checkbox"/>					<input type="text"/>	€
Altenteil (Barbetrag) an frühere Landwirte/Selbstständige	<input type="checkbox"/>					<input type="text"/>	€
Regelmäßige private Unterstützung/Unterhalt durch Kinder, geschiedenen Ehepartner oder Lebenspartner	<input type="checkbox"/>					<input type="text"/>	€

**15a Haben Sie Einkünfte aus Vermietung und Verpachtung?
Bitte geben Sie die Nettoeinnahmen nach Abzug der
laufenden Betriebs- und Nebenkosten an.**

Ja €/Monat
oder €/Jahr

**15b Müssen Sie für die vermieteten oder verpachteten Objekte
noch Zinsen für Hypotheken leisten?
Wenn ja, welchen Betrag etwa?**

Ja €/Monat
oder €/Jahr

**15c Haben Sie oder Ihre Ehefrau Zinsgutschriften oder
Dividenden aus Spargbüchern bzw. Wertpapieren?
Wenn ja, in welcher Höhe etwa?**

Ja €/Monat
oder €/Jahr

**16. Verwenden Sie regelmäßig (z. B. jeden Monat) Teile von
Sparguthaben, Wertpapieren oder sonstigen Vermögen zur
Bestreitung Ihres täglichen Lebensunterhalts, weil das
laufende Einkommen sonst nicht ausreicht?
Wenn ja, in welcher Höhe pro Monat?**

Ja €/Monat

**17. Haben Sie sonstige regelmäßige Einkünfte, die bisher noch nicht aufgeführt sind?
Wenn ja, bitte angeben, welche und wie viel pro Monat:**

Ja €/Monat

Ja €/Monat

	MANN		EHEFRAU	
18. Manche Altersversorgungen werden in Form einmaliger Kapitalbeträge ausgezahlt. Haben Sie bei Eintritt ins Rentenalter oder später eine oder mehrere der folgenden Zahlungen erhalten?	Ja	€	Ja	€
Wenn ja, in welcher Höhe? (ggf. in Euro umrechnen)	↓	↓	↓	↓
Kapitalauszahlung einer privaten Lebensversicherung ...	<input type="checkbox"/>	<input type="text"/>	<input type="checkbox"/>	<input type="text"/>
Einmalzahlung der betrieblichen Altersversorgung oder einer betrieblichen Lebensversicherung	<input type="checkbox"/>	<input type="text"/>	<input type="checkbox"/>	<input type="text"/>

Ihre künftige Altersversorgung

	MANN	EHEFRAU
19. Falls Sie heute noch nicht im Ruhestand sind oder in Zukunft noch weitere Alterseinkommen erwarten: Welche Rente oder Pension, die Sie heute noch nicht erhalten, werden Sie voraussichtlich in Zukunft beziehen?		
Rente der gesetzlichen Rentenversicherung (LVA, BfA, Knappschaft), auch für Kindererziehungszeiten	<input type="checkbox"/>	<input type="checkbox"/>
Betriebsrente der Privatwirtschaft, betriebliche Lebensversicherung	<input type="checkbox"/>	<input type="checkbox"/>
Zusatzversorgung des öffentlichen Dienstes (z. B. VBL, VAP, Gemeinden, Kirchen, Post, Bahn, Telekom)	<input type="checkbox"/>	<input type="checkbox"/>
Beamtenpension	<input type="checkbox"/>	<input type="checkbox"/>
Landwirtschaftliche Altersrente	<input type="checkbox"/>	<input type="checkbox"/>
Berufsständische Versorgung für Freie Berufe (z. B. Ärzte, Apotheker, Rechtsanwälte)	<input type="checkbox"/>	<input type="checkbox"/>
Private Lebensversicherung oder private Rentenversicherung (auch einmalige Kapitalauszahlung)	<input type="checkbox"/>	<input type="checkbox"/>
Riester-Rente	<input type="checkbox"/>	<input type="checkbox"/>
Sonstige Rente, und zwar:		
Mann: <input type="text"/>	<input type="checkbox"/>	
Ehefrau: <input type="text"/>		<input type="checkbox"/>

Ihre Ausbildung und Ihr Berufsleben

	MANN	EHEFRAU
Die Altersversorgung hängt auch von Ihrer Ausbildung und Ihrer beruflichen Tätigkeit ab. Der zweite Teil unseres Fragebogens hat daher Ihre Ausbildung und Ihr Berufsleben zum Thema.		
20. Welchen Schulabschluss haben Sie? Volksschule, 8./9. Klasse	<input type="checkbox"/>	<input type="checkbox"/>
Mittlere Reife, Realschule, 10. Klasse	<input type="checkbox"/>	<input type="checkbox"/>
Abitur, Hochschulreife, Fachabitur ...	<input type="checkbox"/>	<input type="checkbox"/>
21. Haben Sie eine abgeschlossene Berufsausbildung?		
Nein	<input type="checkbox"/>	<input type="checkbox"/>
Ja, und zwar: (falls mehrere, bitte jede zutreffende ankreuzen)		
Gesellenprüfung/Facharbeiterprüfung/kaufmännische Lehre ..	<input type="checkbox"/>	<input type="checkbox"/>
Berufsfachschule, höhere Handelsschule u. ä.	<input type="checkbox"/>	<input type="checkbox"/>
Meister-/Technikerabschluss u. ä.	<input type="checkbox"/>	<input type="checkbox"/>
Ingenieurschule/höhere Fachschule/Fachhochschule	<input type="checkbox"/>	<input type="checkbox"/>
Hochschulabschluss/Universität/Lehramtsausbildung	<input type="checkbox"/>	<input type="checkbox"/>
Beamtenausbildung (Vorbereitungszeit)	<input type="checkbox"/>	<input type="checkbox"/>
Sonstiger beruflicher Abschluss	<input type="checkbox"/>	<input type="checkbox"/>

	MANN	EHEFRAU
22. Waren Sie jemals erwerbstätig? Wenn ja: In welchem Jahr sind Sie erstmals erwerbstätig geworden?		
<i>Lehre im Betrieb, geringfügige Beschäftigung oder Arbeit als mithelfender Familienangehöriger in der Landwirtschaft oder in sonstigem Familienbetrieb gilt als Erwerbstätigkeit.</i>		
Nie erwerbstätig gewesen	<input type="checkbox"/>	<input type="checkbox"/>
Erstmals erwerbstätig im Jahr	<input style="width: 50px; height: 20px;" type="text"/>	<input style="width: 50px; height: 20px;" type="text"/>
<i>Die folgenden Fragen 23 bis 30 beantworten Sie bitte nur für die Person(en), die erwerbstätig waren oder es heute noch sind.</i>		
23. Sind Sie heute noch erwerbstätig? Oder wann haben Sie Ihre Erwerbstätigkeit beendet bzw. unterbrochen? Denken Sie bitte auch z. B. an Altersteilzeitmodelle oder an geringfügige Beschäftigungen, z. B. als Rentner.	↓	↓
Erwerbstätigkeit beendet oder unterbrochen, und zwar im Jahr	<input style="width: 50px; height: 20px;" type="text"/>	<input style="width: 50px; height: 20px;" type="text"/>
Noch erwerbstätig, und zwar		
voll erwerbstätig (35 Wochenstunden und mehr)	<input type="checkbox"/>	<input type="checkbox"/>
regelmäßig Teilzeit erwerbstätig	<input type="checkbox"/>	<input type="checkbox"/>
regelmäßig geringfügig erwerbstätig (auf 400-€-Basis, 1-€-Job)	<input type="checkbox"/>	<input type="checkbox"/>
gelegentlich oder unregelmäßig erwerbstätig	<input type="checkbox"/>	<input type="checkbox"/>
24. Nehmen Sie zur Zeit an einem Altersteilzeitmodell teil und erhalten noch Lohn/Gehalt vom Arbeitgeber Ja	<input type="checkbox"/>	<input type="checkbox"/>
25. Wenn Sie einmal an Ihre Erwerbsjahre denken:		
Wie viele waren Sie insgesamt tätig als...		
Arbeiter oder Angestellter in der privaten Wirtschaft/ Produktionsgenossenschaft o. ä. Jahre	<input style="width: 50px; height: 20px;" type="text"/>	<input style="width: 50px; height: 20px;" type="text"/>
Arbeiter oder Angestellter im öffentlichen Dienst, Post/Bahn, Verbände/Kirchen, Staatsdienst Jahre	<input style="width: 50px; height: 20px;" type="text"/>	<input style="width: 50px; height: 20px;" type="text"/>
Beamter oder Berufssoldat (nicht Wehrpflicht), Pfarrer Jahre	<input style="width: 50px; height: 20px;" type="text"/>	<input style="width: 50px; height: 20px;" type="text"/>
selbstständiger Landwirt (im Hauptberuf) Jahre	<input style="width: 50px; height: 20px;" type="text"/>	<input style="width: 50px; height: 20px;" type="text"/>
selbstständiger Handwerker, Gewerbetreibender, Freiberufler oder sonstiger Selbstständiger Jahre	<input style="width: 50px; height: 20px;" type="text"/>	<input style="width: 50px; height: 20px;" type="text"/>
mithelfender Familienangehöriger in der Landwirtschaft oder in sonstigem Familienbetrieb Jahre	<input style="width: 50px; height: 20px;" type="text"/>	<input style="width: 50px; height: 20px;" type="text"/>
Sonstige Tätigkeit, und zwar:		
<input style="width: 400px; height: 20px;" type="text"/>	<input style="width: 50px; height: 20px;" type="text"/>	<input style="width: 50px; height: 20px;" type="text"/>

Letzte berufliche Tätigkeit im Hauptberuf

		MANN	EHEFRAU
<p>26. In welcher beruflichen Stellung waren Sie zuletzt im Hauptberuf tätig bzw. sind Sie heute tätig? <i>Machen Sie bitte für jede Person nur eine (!) Angabe!</i></p>			
Arbeiter(in)	angelernt, Hilfskraft	<input type="checkbox"/>	<input type="checkbox"/>
	Facharbeiter, Geselle	<input type="checkbox"/>	<input type="checkbox"/>
	Meister, Polier	<input type="checkbox"/>	<input type="checkbox"/>
Angestellte(r)	angelernt, Hilfskraft	<input type="checkbox"/>	<input type="checkbox"/>
	einfache Fachkraft	<input type="checkbox"/>	<input type="checkbox"/>
	Fachkraft in mittlerer Position	<input type="checkbox"/>	<input type="checkbox"/>
	Fachkraft in gehobener Position	<input type="checkbox"/>	<input type="checkbox"/>
	hochqualifizierter oder leitender Angestellter ...	<input type="checkbox"/>	<input type="checkbox"/>
Berufssoldat	Unteroffizier	<input type="checkbox"/>	<input type="checkbox"/>
	Offizier	<input type="checkbox"/>	<input type="checkbox"/>
Pfarrer(in)	<input type="checkbox"/>	<input type="checkbox"/>
Beamter/Beamtin nach bundes- deutschem Recht	einfacher Dienst	<input type="checkbox"/>	<input type="checkbox"/>
	mittlerer Dienst	<input type="checkbox"/>	<input type="checkbox"/>
	gehobener Dienst	<input type="checkbox"/>	<input type="checkbox"/>
	höherer Dienst	<input type="checkbox"/>	<input type="checkbox"/>
Selbstständiger	Landwirt	<input type="checkbox"/>	<input type="checkbox"/>
	Selbstständiger Handwerker	<input type="checkbox"/>	<input type="checkbox"/>
	Freiberufler in verkammertem Beruf (z. B. Arzt, Rechtsanwalt)	<input type="checkbox"/>	<input type="checkbox"/>
	Sonstiger Freiberufler (z. B. Hebamme, Journalist)	<input type="checkbox"/>	<input type="checkbox"/>
	Gewerbetreibender	<input type="checkbox"/>	<input type="checkbox"/>
Mithelfende(r) Familienangehörige(r) in der Landwirtschaft oder in sonstigem Familienbetrieb		<input type="checkbox"/>	<input type="checkbox"/>
<p>27. Und welchen Beruf haben Sie in dieser Stelle ausgeübt bzw. üben Sie derzeit aus?</p> <p>Geben Sie bitte Ihre möglichst genaue Berufsbezeichnung an (z. B. Möbelschreiner, Textilverkäuferin).</p>			
Mann:			
Ehefrau:			

	MANN	EHEFRAU
28. Zu welcher Branche gehört der Betrieb/die Behörde, in dem/in der Sie zuletzt gearbeitet haben bzw. heute noch arbeiten? <i>Machen Sie bitte für jede Person nur <u>eine</u> Angabe!</i>		
A Private Land- und Forstwirtschaft, Fischerei, LPG	<input type="checkbox"/>	<input type="checkbox"/>
B Bergbau	<input type="checkbox"/>	<input type="checkbox"/>
C Energiewirtschaft	<input type="checkbox"/>	<input type="checkbox"/>
D Industrie, Verarbeitendes Gewerbe	<input type="checkbox"/>	<input type="checkbox"/>
E Baugewerbe	<input type="checkbox"/>	<input type="checkbox"/>
F Handel	<input type="checkbox"/>	<input type="checkbox"/>
G Handwerk	<input type="checkbox"/>	<input type="checkbox"/>
H Private Banken, Kreditinstitute, Versicherungen	<input type="checkbox"/>	<input type="checkbox"/>
I Sonstige Privatwirtschaft (z. B. private Dienstleistungen, Hotel und Gaststätten, privates Verkehrs- und Gesundheitswesen, Freie Berufe)	<input type="checkbox"/>	<input type="checkbox"/>
J Hauswirtschaft, private Haushalte	<input type="checkbox"/>	<input type="checkbox"/>
K Private Verbände, Gewerkschaften	<input type="checkbox"/>	<input type="checkbox"/>
L Öffentliche Verbände, gemeinnützige Einrichtungen, Wohlfahrtsverbände	<input type="checkbox"/>	<input type="checkbox"/>
M Kirchen	<input type="checkbox"/>	<input type="checkbox"/>
N Post, Bahn, Telekom, Postbank	<input type="checkbox"/>	<input type="checkbox"/>
O Öffentlicher Dienst (z. B. Verwaltung, Justiz, Sicherheit, öffentliches Gesundheits-, Bildungs- und Sozialwesen, Sozialversicherung, Stadtwerke)	<input type="checkbox"/>	<input type="checkbox"/>
P Unternehmen der öffentlichen Hand (z. B. Sparkassen, öffentliche Banken, ARD, ZDF)	<input type="checkbox"/>	<input type="checkbox"/>
Q Sonstiges, und zwar:	<input type="checkbox"/>	<input type="checkbox"/>
Mann: <input type="text"/>		Ehefrau: <input type="text"/>
29. Wenn Sie zuletzt im öffentlichen Dienst oder angrenzenden Bereichen (Branchen L - P) tätig waren bzw. sind: In welcher Besoldungsgruppe/Vergütungsgruppe/ Lohngruppe waren/sind Sie zuletzt eingestuft? (Beamte z. B.: A4 oder A9 ; Angestellte z. B.: BAT VII , BAT Vc oder E11)	<input type="text"/>	<input type="text"/>
30. Wenn Sie zuletzt in der Privatwirtschaft (Branchen A - K) tätig waren bzw. sind: Wie viele Beschäftigte hatte der Betrieb/das Unternehmen einschließlich aller Zweigbetriebe oder Zweigstellen etwa?		
Familienbetrieb bzw. Selbstständige(r) ohne fremde Arbeitskräfte	<input type="checkbox"/>	<input type="checkbox"/>
1 bis unter 10 Beschäftigte	<input type="checkbox"/>	<input type="checkbox"/>
10 bis unter 100 Beschäftigte	<input type="checkbox"/>	<input type="checkbox"/>
100 bis unter 500 Beschäftigte	<input type="checkbox"/>	<input type="checkbox"/>
500 bis unter 1.000 Beschäftigte	<input type="checkbox"/>	<input type="checkbox"/>
1.000 bis unter 10.000 Beschäftigte	<input type="checkbox"/>	<input type="checkbox"/>
10.000 Beschäftigte und mehr	<input type="checkbox"/>	<input type="checkbox"/>

Krankenversicherung und Pflege

	MANN	EHEFRAU
<p>31. In welcher Form sind Sie hauptsächlich gegen Krankheit versichert? Nicht gemeint sind private Versicherungen auf Sonderleistungen.</p> <p><i>Machen Sie daher pro Person nur eine (!) Angabe.</i></p> <p>Überhaupt nicht krankenversichert, muss alle Krankheitskosten aus eigener Tasche bezahlen</p> <p>Beim Ehepartner in der gesetzlichen Krankenversicherung mitversichert, ohne eigene Beitragszahlung</p> <p>Pflichtversichert in der gesetzlichen Krankenversicherung/ Krankenversicherung der Rentner, die Beiträge werden von Lohn/Gehalt/Rente einbehalten</p> <p>Freiwillig in der gesetzlichen Krankenversicherung (auch Ersatzkasse) versichert, zahle Beiträge selbst</p> <p>Beitragsfrei bzw. ohne eigene Beitragsleistung versichert, z. B. als Arbeitsloser bzw. Sozialhilfeempfänger, oder mit Anspruch auf Heilfürsorge als Berufssoldat/Polizist</p> <p>Mitglied einer privaten Krankenversicherung</p> <p>Mitglied einer Selbsthilfeeinrichtung von Bahn/Post (z. B. Beamtenkrankenkasse)</p>	<input type="checkbox"/> <input type="checkbox"/> <input type="checkbox"/> <input type="checkbox"/> <input type="checkbox"/> <input type="checkbox"/> <input type="checkbox"/>	<input type="checkbox"/> <input type="checkbox"/> <input type="checkbox"/> <input type="checkbox"/> <input type="checkbox"/> <input type="checkbox"/>
<p>32. Wie hoch ist Ihr eigener Anteil an den Beiträgen zur Kranken- und Pflegeversicherung pro Monat?</p> <p>Ihr Eigenanteil nach Abzug des Zuschusses der Rentenversicherung oder des Arbeitgebers €/Monat</p>	<input type="text"/>	<input type="text"/>
<p>33. Beziehen Sie Geld- oder Sachleistungen der Pflegeversicherung, weil Sie selbst pflegebedürftig sind?</p> <p>Nein</p> <p>Ja, und zwar Pflegestufe I</p> <p>Ja, und zwar Pflegestufe II</p> <p>Ja, und zwar Pflegestufe III</p> <p>Ja, Pflegestufe unbekannt</p> <p>Falls ja:</p> <p>Wie hoch ist die an Sie ausgezahlte Geldleistung der Pflegeversicherung? €/Monat</p>	<input type="checkbox"/> <input type="checkbox"/> <input type="checkbox"/> <input type="checkbox"/> <input type="checkbox"/> <input type="text"/>	<input type="checkbox"/> <input type="checkbox"/> <input type="checkbox"/> <input type="checkbox"/> <input type="checkbox"/> <input type="text"/>
<p>34. Sind Sie in Deutschland geboren oder aus einem anderen Land zugezogen?</p> <p>In Deutschland geboren</p> <p>Zugezogen, und zwar im Jahr</p>	<input type="checkbox"/> <input type="text"/>	<input type="checkbox"/> <input type="text"/>

35. Die Anerkennung der Kindererziehungszeiten in der Altersversorgung der Frauen ist ein wichtiges Thema. Deshalb die Frage an Ihre Ehefrau:

Wie viele Kinder hat Ihre Ehefrau von klein auf erzogen (einschließlich Adoptivkinder)?

Keine Kinder

Trifft nicht zu, bin nicht verheiratet

Anzahl Kinder



Bitte tragen Sie das Geburtsjahr dieser Kinder ein, beginnend mit dem ältesten.

1. Kind (ältestes) Jahr

2. Kind Jahr

3. Kind Jahr

4. Kind Jahr

5. Kind Jahr

6. Kind Jahr

7. Kind Jahr

8. Kind Jahr

**36. Erhalten Sie gegenwärtig Kindergeld?
(Für Kinder bis 18 Jahre bzw. 25 Jahre,
falls in Ausbildung)**

Ja und zwar für Kind(er)

37. Und zum Schluss:

**Gibt es aus Ihrer Sicht wichtige Dinge, die getan werden sollten,
um die Lebenssituation älterer Menschen zu verbessern?**





**Wenn Sie möchten, schreiben Sie bitte hier Wünsche, Sorgen
oder Anregungen auf.**

Herzlichen Dank für Ihre Mitarbeit!

II.2 Alleinstehende Frauen

Alterssicherung in Deutschland

Bericht zur sozialen Lage älterer Menschen



Wir bitten Sie, diesen Fragebogen rasch auszufüllen und im beigefügten Umschlag portofrei an uns zurückzusenden.

F

Wie wird's gemacht?

Bitte füllen Sie den Fragebogen aus, indem Sie

- in das zutreffende weiße Kästchen ein Kreuz machen

Beispiel: **Welchen Schulabschluss haben Sie?**

Volksschule

Mittlere Reife

Abitur, Hochschulreife

MUSTER

- oder die entsprechenden Zahlen in die weißen Felder eintragen

Beispiel: **In welchem Jahr sind Sie geboren?**

Erläuterung zu Frage 14

Bei den Angaben zu Renten, Pensionen usw. in Frage 14 sind zu unterscheiden:

A Renten/Pensionen aus eigenen, selbst erworbenen Ansprüchen

Dies sind Leistungen, auf die Sie selbst durch eigene Erwerbstätigkeit oder Beitragszahlung einen Anspruch erworben haben (z. B. gesetzliche Altersrente). Hierzu zählen auch die Leistungen für Kindererziehungszeiten sowie Renten, die eine Ihnen persönlich zugefügte Gesundheitsschädigung ausgleichen (z. B. Unfall- oder Kriegsofferrente).

B Witwen-Renten und -Pensionen

Dies sind Leistungen, die Witwen erhalten, wenn der verstorbene Ehemann eigene Ansprüche erworben hatte.

Viele Witwen beziehen daher mindestens zwei Einkommen

- eine eigene Rente, Pension sowie
- eine Witwen-Rente oder Witwen-Pension.

Tragen Sie in Frage 14 die Einkommen aus eigenen, selbst erworbenen Ansprüchen in der Spalte **A** und, falls Sie Witwe sind, die Witwen-Einkommen in der Spalte **B** ein.

Ihre Lebens- und Wohnsituation heute

1. Zunächst zu Ihrer Altersversorgung allgemein.

Was würden Sie sagen:

Wie gut sind Sie im Alter finanziell gesichert?

Sehr gut

Gut

Weniger gut

Eher schlecht

Sehr schlecht

2. Wenn Sie an Ihre jetzige Lebenssituation denken:

Welche der folgenden Punkte bereiten Ihnen die größten Sorgen?

Bitte kreuzen Sie die wichtigsten Dinge an.

Gesundheitliche Probleme

Fehlende Hilfe im Krankheitsfall oder wenn man Pflege braucht

Zu wenig Geld für die Dinge des täglichen Lebens

Zu wenig Geld für Reisen

Sicherheit der Renten

Angst, den Kindern oder Enkelkindern zur Last zu fallen

Persönliche Sicherheit, Schutz vor Kriminalität

Zu hohe Kosten von Altenheimen

Ihre Lebens- und Wohnsituation heute

3. Wie viele Personen, Sie selbst eingeschlossen, leben ständig in Ihrem Haushalt?

4. Wie viele davon, Sie selbst eingeschlossen, beziehen selbst ein Einkommen, sei es aus beruflicher Tätigkeit, Rente/Pension oder andere Einkünfte?

5. Welche Personen sind das, die selbst ein Einkommen beziehen?

Bitte kreuzen Sie alle Zutreffenden an!

- Ich selbst
- Ehepartner
- Lebenspartner
- Sohn/Schwiegersohn
- Tochter/Schwiegertochter
- Enkel/in
- Sonstige Person(en)

6. Wenn man mal alles zusammen nimmt: Wie hoch ist das monatliche Haushalts-einkommen (netto) aller Haushaltsmitglieder zusammen?

- unter 500 €
- 500 bis unter 1.000 €
- 1.000 bis unter 1.500 €
- 1.500 bis unter 2.000 €
- 2.000 bis unter 2.500 €
- 2.500 € und mehr

7. Unterstützen Sie davon regelmäßig Personen, die nicht in Ihrem Haushalt leben?

– Wenn ja, wen?

- Geschiedenen/getrennt lebenden Ehemann
- Eigene Kinder
- Sonstige Personen

– Wenn ja, wie hoch sind die von Ihnen gezahlten Unterhaltsleistungen insgesamt? €/Monat

8. Leben Sie in Ihrer Wohnung als Eigentümerin oder als Mieterin, oder wohnen Sie in einem Heim (z. B. Altenheim oder Pflegeheim)?

- Mieterin, Untermieterin
- Eigentümerin
- Mietfreies Wohnen
- Wohne selbst in Alten- oder Pflegeheim ..

Wann wurde die Wohnung/das Haus gebaut?

- 1948 oder früher
- 1949 bis 1990
- 1991 oder später

Wie viele Quadratmeter hat Ihre Wohnung? qm

In welchem Jahr sind Sie in die Wohnung eingezogen?

Wohnen, Rentenbezug

9. Welche Kosten entstehen Ihnen für das Wohnen pro Monat?

(a) Wenn Sie **MIETERIN** sind:

Wie hoch ist die monatliche Miete, die Sie aufwenden müssen?

Mietanteile, die von anderen Haushaltsmitgliedern gezahlt werden, lassen Sie bitte außer Betracht. Bitte geben Sie möglichst Kaltmiete und Nebenkosten getrennt an.

Kaltmiete €/Monat

Heiz- und Nebenkosten €/Monat

oder (falls dies nicht möglich ist)

Warmmiete einschließlich Heiz- und Nebenkosten €/Monat

(b) Wenn Sie **EIGENTÜMERIN** sind oder **MIETFREI** wohnen:

Müssen Sie noch Abzahlungen für ein Wohndarlehen

oder für eine Hypothek für Ihre **eigene** Wohnung leisten?

Wenn ja, welchen Betrag pro Monat oder pro Jahr?

Ja €/Monat

oder €/Jahr

Wie hoch sind Ihre Heiz- und laufenden Nebenkosten

pro Monat oder pro Jahr? €/Monat

oder €/Jahr

(c) Wenn Sie in einem **ALTEN-** oder **PFLEGEHEIM** leben:

Wie hoch sind die monatlichen Kosten der Heimunterbringung

einschließlich Verpflegung? €/Monat

10. Wie ist Ihr heutiger Familienstand?

Geben Sie bitte gegebenenfalls auch das Jahr der Eheschließung, Verwitwung bzw. Scheidung an.

Verheiratet, mit Ehepartner zusammenlebend seit Jahr

Verheiratet, aber getrennt lebend

Verwitwet seit Jahr

Geschieden seit Jahr

Ledig

11. In welchem Jahr sind Sie geboren? Jahr:

Falls Sie verwitwet sind:

In welchem Jahr wurde Ihr verstorbener Ehemann geboren? Jahr:

12. Beziehen Sie bereits eine eigene Rente der gesetzlichen Rentenversicherung für Arbeiter und Angestellte oder eine eigene Beamtenpension aufgrund eigener Erwerbstätigkeit oder wegen Kindererziehungszeiten?

(nicht gemeint sind Witwenrenten)

Nein

Ja



13. Wenn ja:

(a) In welchem Jahr haben Sie Ihre eigene Rente/Pension erstmals bezogen?

Rente: Jahr

Pension: ... Jahr

(b) Wie viele Versicherungsjahre bzw. Dienstjahre sind Ihnen für Ihre Rente bzw. Pension anerkannt worden?

Rente: Beitragsjahre und alle anderen angerechneten Jahre

Beamtenpension: Dienstjahre und alle anderen angerechneten Jahre

Ihr heutiges Einkommen

14. Welche Einkommen beziehen Sie zur Zeit?

Bitte kreuzen Sie an, welche Einkommensarten Sie beziehen und geben Sie jeweils den Betrag an, der **ausgezahlt** wird.

Falls Sie sich an einzelne Beträge nicht genau erinnern, bitten wir Sie, in Ihren (Versicherungs-) Unterlagen nachzusehen!

Zu den Spalten A und B beachten Sie bitte die Erläuterungen auf Seite 2 des Fragebogens!

Denken Sie bitte auch an kleinere Beträge.

RENTEN/PENSIONEN

Rente der gesetzlichen Rentenversicherung (LVA, BfA, Knappschaft), auch für Kindererziehungszeiten

Betriebsrente, Zusatzrente der Privatwirtschaft

Zusatzversorgung des öffentlichen Dienstes (z. B. VBL, VAP, Gemeinden, Kirchen)

Beamtenpension
Bruttobetrag (ggf. nach Anrechnung von Renten)

Nettobetrag nach Abzug der Steuern

Landwirtschaftliche Altersrente

Berufsständische Versorgung für Freie Berufe (z. B. Ärzte, Apotheker, Rechtsanwälte)

Private Rente/Rente aus Lebensversicherungen

Unfallrente der Berufsgenossenschaft

Kriegsopferrente, sonstige Entschädigungsleistungen

Sonstige Renten/Pensionen (z. B. Rente aus dem Ausland)

und zwar:

A Einkommen aus eigenen Ansprüchen		B Witwen-Rente, -Pension	
Ja	€ pro Monat	Ja	€ pro Monat
↓	↓	↓	↓
<input type="checkbox"/>	<input type="text"/> €	<input type="checkbox"/>	<input type="text"/> €
<input type="checkbox"/>	<input type="text"/> €	<input type="checkbox"/>	<input type="text"/> €
<input type="checkbox"/>	<input type="text"/> €	<input type="checkbox"/>	<input type="text"/> €
<input type="checkbox"/>	<input type="text"/> €	<input type="checkbox"/>	<input type="text"/> €
<input type="checkbox"/>	<input type="text"/> €	<input type="checkbox"/>	<input type="text"/> €
<input type="checkbox"/>	<input type="text"/> €	<input type="checkbox"/>	<input type="text"/> €
<input type="checkbox"/>	<input type="text"/> €	<input type="checkbox"/>	<input type="text"/> €
<input type="checkbox"/>	<input type="text"/> €	<input type="checkbox"/>	<input type="text"/> €
<input type="checkbox"/>	<input type="text"/> €	<input type="checkbox"/>	<input type="text"/> €
<input type="checkbox"/>	<input type="text"/> €	<input type="checkbox"/>	<input type="text"/> €

ERWERBS- UND SONSTIGE EINKOMMEN

Lohn, Gehalt, auch Einkünfte aus selbstständiger Tätigkeit, Einkommen aus Altersteilzeit

Bruttobetrag

Nettobetrag nach Abzug der Steuern und Beiträge zur Renten-, Arbeitslosen-, Kranken- und Pflegeversicherung

Einkünfte aus Nebentätigkeit (Nettobetrag)

Arbeitslosengeld I, Kurzarbeitergeld und ähnliche Leistungen vom Arbeitsamt (**nicht** Arbeitslosengeld II)

Krankengeld von der Krankenkasse

An Sie persönlich als Aufwandsentschädigung weitergegebenes Pflegegeld für die Pflege von Eltern oder anderen Personen

Ja	€ pro Monat
↓	↓
<input type="checkbox"/>	<input type="text"/> €
<input type="checkbox"/>	<input type="text"/> €
<input type="checkbox"/>	<input type="text"/> €
<input type="checkbox"/>	<input type="text"/> €
<input type="checkbox"/>	<input type="text"/> €

	Ja ↓	€ pro Monat ↓	
Wohngeld (nicht Mietanteil der Grundsicherung bzw. Sozialhilfe)	<input type="checkbox"/>	<input style="width: 80px;" type="text"/>	€
Arbeitslosengeld II (ALG II, Hartz IV)	<input type="checkbox"/>	<input style="width: 80px;" type="text"/>	€
Leistungen nach dem Grundsicherungsgesetz <u>oder</u>			
Regelmäßige Sozialhilfe vom Sozialamt als laufende Hilfe zum Lebensunterhalt und zur Miete wegen zu geringem Einkommen	<input type="checkbox"/>	<input style="width: 80px;" type="text"/>	€
Regelmäßige Sozialhilfe vom Sozialamt wegen Pflegebedürftigkeit (soweit nicht von der Pflegeversicherung gezahlt) oder Behinderung	<input type="checkbox"/>	<input style="width: 80px;" type="text"/>	€
Altenteil (Barbetrag) an frühere Landwirte/Selbstständige	<input type="checkbox"/>	<input style="width: 80px;" type="text"/>	€
Regelmäßige private Unterstützung/Unterhalt durch Kinder, geschiedenen Ehepartner oder Lebenspartner	<input type="checkbox"/>	<input style="width: 80px;" type="text"/>	€
15a Haben Sie Einkünfte aus Vermietung und Verpachtung? Bitte geben Sie die Nettoeinnahmen nach Abzug der laufenden Betriebs- und Nebenkosten an.	Ja	<input type="checkbox"/> ▶ <input style="width: 80px;" type="text"/>	€/Monat
		oder <input style="width: 80px;" type="text"/>	€/Jahr
15b Müssen Sie für die vermieteten oder verpachteten Objekte noch Zinsen für Hypotheken leisten? Wenn ja, welchen Betrag etwa?	Ja	<input type="checkbox"/> ▶ <input style="width: 80px;" type="text"/>	€/Monat
		oder <input style="width: 80px;" type="text"/>	€/Jahr
15c Haben Sie Zinsgutschriften oder Dividenden aus Sparbüchern bzw. Wertpapieren? Wenn ja, in welcher Höhe etwa?	Ja	<input type="checkbox"/> ▶ <input style="width: 80px;" type="text"/>	€/Monat
		oder <input style="width: 80px;" type="text"/>	€/Jahr
16. Verwenden Sie regelmäßig (z. B. jeden Monat) Teile von Sparguthaben, Wertpapieren oder sonstigen Vermögen zur Bestreitung Ihres täglichen Lebensunterhalts, weil das laufende Einkommen sonst nicht ausreicht? Wenn ja, in welcher Höhe pro Monat?	Ja	<input type="checkbox"/> ▶ <input style="width: 80px;" type="text"/>	€/Monat
17. Haben Sie sonstige regelmäßige Einkünfte, die bisher noch nicht aufgeführt sind? Wenn ja, bitte angeben, welche und wie viel pro Monat:			
<input style="width: 400px; height: 25px;" type="text"/>	Ja	<input type="checkbox"/> ▶ <input style="width: 80px;" type="text"/>	€/Monat
<input style="width: 400px; height: 25px;" type="text"/>	Ja	<input type="checkbox"/> ▶ <input style="width: 80px;" type="text"/>	€/Monat
18. Manche Altersversorgungen werden in Form einmaliger Kapitalbeträge ausgezahlt. Haben Sie – oder gegebenenfalls Ihr verstorbener Ehemann – bei Eintritt ins Rentenalter oder später eine oder mehrere der folgenden Zahlungen erhalten? Wenn ja, in welcher Höhe? (ggf. in Euro umrechnen)			
Kapitalauszahlung einer privaten Lebensversicherung ...	Ja ↓	€ ↓	Ja ↓
Einmalzahlung der betrieblichen Altersversorgung oder einer betrieblichen Lebensversicherung	<input type="checkbox"/>	<input style="width: 80px;" type="text"/>	<input type="checkbox"/>
	<input type="checkbox"/>	<input style="width: 80px;" type="text"/>	<input type="checkbox"/>
	<input type="checkbox"/>	<input style="width: 80px;" type="text"/>	<input type="checkbox"/>

Ihre künftige Altersversorgung

19. Falls Sie heute noch nicht im Ruhestand sind oder in Zukunft noch weitere Alterseinkommen erwarten:

Welche Rente oder Pension, die Sie heute noch nicht erhalten, werden Sie voraussichtlich in Zukunft beziehen?

- Rente der gesetzlichen Rentenversicherung (LVA, BfA, Knappschaft), auch für Kindererziehungszeiten
- Betriebsrente (der Privatwirtschaft), betriebliche Lebensversicherung
- Zusatzversorgung des öffentlichen Dienstes (z. B. VBL, VAP, Gemeinden, Kirchen, Post, Bahn, Telekom)
- Beamtenpension
- Landwirtschaftliche Altersrente
- Berufsständische Versorgung für Freie Berufe (z. B. Ärzte, Apotheker, Rechtsanwälte)
- Private Lebensversicherung oder private Rentenversicherung (auch einmalige Kapitalauszahlung)
- Riester-Rente
- Sonstige Rente

und zwar:

Ihre Ausbildung und Ihr Berufsleben

Die Altersversorgung hängt auch von Ihrer Ausbildung und Ihrer beruflichen Tätigkeit ab. Der zweite Teil unseres Fragebogens hat daher Ihre Ausbildung und Ihr Berufsleben zum Thema.

Falls Sie verwitwet sind, tragen Sie bitte die Angaben für Sie selbst in die linke, die Angaben für Ihren verstorbenen Ehemann in die rechte Spalte ein.

20. Welchen Schulabschluss haben Sie bzw. hatte Ihr Ehemann?
- Volksschule, 8./9. Klasse
 - Mittlere Reife, Realschule, 10. Klasse
 - Abitur, Hochschulreife, Fachabitur ...

21. Haben Sie/hatte Ihr Ehemann eine abgeschlossene Berufsausbildung?

Nein

Ja, und zwar:
(falls mehrere, bitte jede zutreffende ankreuzen)

- Gesellenprüfung/Facharbeiterprüfung/kaufmännische Lehre . . .
- Berufsfachschule, höhere Handelsschule u. ä.
- Meister-/Technikerabschluss u. ä.
- Ingenieurschule/höhere Fachschule/Fachhochschule
- Hochschulabschluss/Universität/Lehramtsausbildung
- Beamtenausbildung (Vorbereitungszeit)
- Sonstiger beruflicher Abschluss

Sie selbst	Verstorbener Ehemann
<input type="checkbox"/>	<input type="checkbox"/>
<input type="checkbox"/>	<input type="checkbox"/>
<input type="checkbox"/>	<input type="checkbox"/>
<input type="checkbox"/>	<input type="checkbox"/>
<input type="checkbox"/>	<input type="checkbox"/>
<input type="checkbox"/>	<input type="checkbox"/>
<input type="checkbox"/>	<input type="checkbox"/>
<input type="checkbox"/>	<input type="checkbox"/>
<input type="checkbox"/>	<input type="checkbox"/>
<input type="checkbox"/>	<input type="checkbox"/>
<input type="checkbox"/>	<input type="checkbox"/>

	Sie selbst	Verstorbener Ehemann
22. Waren Sie jemals erwerbstätig? Wenn ja: In welchem Jahr sind Sie erstmals erwerbstätig geworden?		
<i>Lehre im Betrieb, geringfügige Beschäftigung oder Arbeit als mithelfende(r) Familienangehörige(r) in der Landwirtschaft oder in sonstigem Familienbetrieb gilt als Erwerbstätigkeit.</i>		
Nie erwerbstätig gewesen	<input type="checkbox"/>	<input type="checkbox"/>
Erstmals erwerbstätig im Jahr	<input style="width: 50px; height: 20px;" type="text"/>	<input style="width: 50px; height: 20px;" type="text"/>
<i>Die folgenden Fragen 23 bis 30 beantworten Sie bitte nur für die Person(en), die erwerbstätig waren oder es heute noch sind.</i>		
23. Sind Sie heute noch erwerbstätig, bzw. wann haben Sie/Ihr Ehemann die Erwerbstätigkeit beendet? Denken Sie bitte auch z. B. an Altersteilzeitmodelle oder an geringfügige Beschäftigungen, z. B. als Rentnerin.		
Erwerbstätigkeit beendet oder unterbrochen, und zwar im Jahr	<input style="width: 50px; height: 20px;" type="text"/>	<input style="width: 50px; height: 20px;" type="text"/>
Noch erwerbstätig, und zwar		
voll erwerbstätig (35 Wochenstunden und mehr)	<input type="checkbox"/>	
regelmäßig Teilzeit erwerbstätig	<input type="checkbox"/>	
regelmäßig geringfügig erwerbstätig (auf 400-€-Basis, 1-€-Job)	<input type="checkbox"/>	
gelegentlich oder unregelmäßig erwerbstätig	<input type="checkbox"/>	
24. Nehmen Sie zur Zeit an einem Altersteilzeitmodell teil und erhalten noch Lohn/Gehalt vom Arbeitgeber? Ja	<input type="checkbox"/>	
25. Wenn Sie einmal an Ihre Erwerbsjahre denken:		
Wie viele Jahre waren Sie/Ihr Ehemann insgesamt tätig als ...		
Arbeiter(in) oder Angestellte(r) in der privaten Wirtschaft/ Produktionsgenossenschaft o. ä. Jahre	<input style="width: 50px; height: 20px;" type="text"/>	<input style="width: 50px; height: 20px;" type="text"/>
Arbeiter(in) oder Angestellte(r) im öffentlichen Dienst, Post/Bahn, Verbände/Kirchen, Staatsdienst Jahre	<input style="width: 50px; height: 20px;" type="text"/>	<input style="width: 50px; height: 20px;" type="text"/>
Beamtin/Beamter oder Berufssoldat (nicht Wehrpflicht), Pfarrer(in) Jahre	<input style="width: 50px; height: 20px;" type="text"/>	<input style="width: 50px; height: 20px;" type="text"/>
selbstständige(r) Landwirt(in) (im Hauptberuf) Jahre	<input style="width: 50px; height: 20px;" type="text"/>	<input style="width: 50px; height: 20px;" type="text"/>
selbstständige(r) Handwerker(in), Gewerbetreibende(r), Freiberufler(in) oder sonstige(r) Selbstständige(r) Jahre	<input style="width: 50px; height: 20px;" type="text"/>	<input style="width: 50px; height: 20px;" type="text"/>
mithelfende(r) Familienangehörige(r) in der Landwirtschaft oder in sonstigem Familienbetrieb Jahre	<input style="width: 50px; height: 20px;" type="text"/>	<input style="width: 50px; height: 20px;" type="text"/>
Sonstige Tätigkeit, und zwar:		
<input style="width: 400px; height: 20px;" type="text"/> Jahre	<input style="width: 50px; height: 20px;" type="text"/>	<input style="width: 50px; height: 20px;" type="text"/>

Letzte berufliche Tätigkeit im Hauptberuf

	Sie selbst	Verstorbener Ehemann	
<p>26. In welcher beruflichen Stellung waren Sie/Ihr Ehemann zuletzt im Hauptberuf tätig bzw. sind Sie heute tätig? <i>Machen Sie bitte für jede Person nur eine (!) Angabe!</i></p>			
Arbeiter(in)	angelernt, Hilfskraft	<input type="checkbox"/>	<input type="checkbox"/>
	Facharbeiter(in), Geselle	<input type="checkbox"/>	<input type="checkbox"/>
	Meister, Polier	<input type="checkbox"/>	<input type="checkbox"/>
Angestellte(r)	angelernt, Hilfskraft	<input type="checkbox"/>	<input type="checkbox"/>
	einfache Fachkraft	<input type="checkbox"/>	<input type="checkbox"/>
	Fachkraft in mittlerer Position	<input type="checkbox"/>	<input type="checkbox"/>
	Fachkraft in gehobener Position	<input type="checkbox"/>	<input type="checkbox"/>
	hochqualifizierte(r) oder leitende(r) Angestellte(r)	<input type="checkbox"/>	<input type="checkbox"/>
Berufssoldat	Unteroffizier	<input type="checkbox"/>	<input type="checkbox"/>
	Offizier	<input type="checkbox"/>	<input type="checkbox"/>
Pfarrer(in)	<input type="checkbox"/>	<input type="checkbox"/>
Beamter/Beamtin nach bundes-deutschem Recht	einfacher Dienst	<input type="checkbox"/>	<input type="checkbox"/>
	mittlerer Dienst	<input type="checkbox"/>	<input type="checkbox"/>
	gehobener Dienst	<input type="checkbox"/>	<input type="checkbox"/>
	höherer Dienst	<input type="checkbox"/>	<input type="checkbox"/>
Selbstständige(r)	Landwirt(in)	<input type="checkbox"/>	<input type="checkbox"/>
	Selbstständige(r) Handwerker(in)	<input type="checkbox"/>	<input type="checkbox"/>
	Freiberufler(in) in verkammertem Beruf (z. B. Arzt, Rechtsanwalt)	<input type="checkbox"/>	<input type="checkbox"/>
	Sonstige(r) Freiberufler(in) (z. B. Hebamme, Journalist)	<input type="checkbox"/>	<input type="checkbox"/>
	Gewerbetreibende(r)	<input type="checkbox"/>	<input type="checkbox"/>
Mithelfende(r) Familienangehörige(r) in der Landwirtschaft oder in sonstigem Familienbetrieb	<input type="checkbox"/>	<input type="checkbox"/>	
<p>27. Und welchen Beruf haben Sie/Ihr Ehemann in dieser Stelle ausgeübt bzw. üben Sie derzeit aus?</p> <p>Geben Sie bitte Ihre möglichst genaue Berufsbezeichnung an (z. B. Textilverkäuferin, Möbelschreiner).</p>			
Sie selbst:	<input style="width: 100%; height: 20px;" type="text"/>		
Verstorbener Ehemann:	<input style="width: 100%; height: 20px;" type="text"/>		

	Sie selbst	Verstorbener Ehemann
28. Zu welcher Branche gehört der Betrieb/die Behörde, in dem/in der Sie zuletzt gearbeitet haben bzw. heute noch arbeiten? <i>Machen Sie bitte für jede Person nur eine Angabe!</i>		
A Private Land- und Forstwirtschaft, Fischerei, LPG	<input type="checkbox"/>	<input type="checkbox"/>
B Bergbau	<input type="checkbox"/>	<input type="checkbox"/>
C Energiewirtschaft	<input type="checkbox"/>	<input type="checkbox"/>
D Industrie, Verarbeitendes Gewerbe	<input type="checkbox"/>	<input type="checkbox"/>
E Baugewerbe	<input type="checkbox"/>	<input type="checkbox"/>
F Handel	<input type="checkbox"/>	<input type="checkbox"/>
G Handwerk	<input type="checkbox"/>	<input type="checkbox"/>
H Private Banken, Kreditinstitute, Versicherungen	<input type="checkbox"/>	<input type="checkbox"/>
I Sonstige Privatwirtschaft (z. B. private Dienstleistungen, Hotel und Gaststätten, privates Verkehrs- und Gesundheitswesen, Freie Berufe)	<input type="checkbox"/>	<input type="checkbox"/>
J Hauswirtschaft, private Haushalte	<input type="checkbox"/>	<input type="checkbox"/>
K Private Verbände, Gewerkschaften	<input type="checkbox"/>	<input type="checkbox"/>
L Öffentliche Verbände, gemeinnützige Einrichtungen, Wohlfahrtsverbände	<input type="checkbox"/>	<input type="checkbox"/>
M Kirchen	<input type="checkbox"/>	<input type="checkbox"/>
N Post, Bahn, Telekom, Postbank	<input type="checkbox"/>	<input type="checkbox"/>
O Öffentlicher Dienst (z. B. Verwaltung, Justiz, Sicherheit, öffentliches Gesundheits-, Bildungs- und Sozialwesen, Sozialversicherung, Stadtwerke)	<input type="checkbox"/>	<input type="checkbox"/>
P Unternehmen der öffentlichen Hand (z. B. Sparkassen, öffentliche Banken, ARD, ZDF)	<input type="checkbox"/>	<input type="checkbox"/>
Q Sonstiges, und zwar: Sie selbst: <input type="text"/> verstorb. Ehemann: <input type="text"/>	<input type="checkbox"/>	<input type="checkbox"/>
29. Wenn Sie zuletzt im öffentlichen Dienst oder angrenzenden Bereichen (Branchen L - P) tätig waren bzw. sind: In welcher Besoldungsgruppe/Vergütungsgruppe/Lohngruppe waren/sind Sie zuletzt eingestuft? (Beamte z. B.: A4 oder A9 ; Angestellte z. B.: BAT VII , BAT Vc oder E11)	<input type="text"/>	<input type="text"/>
30. Wenn Sie zuletzt in der Privatwirtschaft (Branchen A - K) tätig waren bzw. sind: Wie viele Beschäftigte hatte der Betrieb/das Unternehmen einschließlich aller Zweigbetriebe oder Zweigstellen etwa? Familienbetrieb bzw. Selbstständige(r) ohne fremde Arbeitskräfte 1 bis unter 10 Beschäftigte	<input type="checkbox"/>	<input type="checkbox"/>
10 bis unter 100 Beschäftigte	<input type="checkbox"/>	<input type="checkbox"/>
100 bis unter 500 Beschäftigte	<input type="checkbox"/>	<input type="checkbox"/>
500 bis unter 1.000 Beschäftigte	<input type="checkbox"/>	<input type="checkbox"/>
1.000 bis unter 10.000 Beschäftigte	<input type="checkbox"/>	<input type="checkbox"/>
10.000 Beschäftigte und mehr	<input type="checkbox"/>	<input type="checkbox"/>

Krankenversicherung und Pflege

31. In welcher Form sind Sie hauptsächlich gegen Krankheit versichert?

Nicht gemeint sind private Versicherungen auf Sonderleistungen.

Machen Sie daher nur **eine(!)** Angabe.

- Überhaupt nicht** krankenversichert, muss alle Krankheitskosten aus eigener Tasche bezahlen
- Pflichtversichert** in der gesetzlichen Krankenversicherung/ Krankenversicherung der Rentner, die Beiträge werden von Lohn/Gehalt/Rente einbehalten
- Freiwillig** in der gesetzlichen Krankenversicherung (auch Ersatzkasse) versichert, zahle Beiträge selbst
- Beitragsfrei** bzw. ohne eigene Beitragsleistung versichert, z. B. als Arbeitslose bzw. Sozialhilfeempfängerin oder in der Heilfürsorge der Bundeswehr/Polizei
- Mitglied einer **privaten** Krankenversicherung
- Mitglied einer **Selbsthilfeeinrichtung** von Bahn/Post (z. B. Beamtenkrankenkasse)

32. Wie hoch ist Ihr eigener Anteil an den Beiträgen zur Kranken- und Pflegeversicherung pro Monat?

Ihr Eigenanteil nach Abzug des Zuschusses der Rentenversicherung oder des Arbeitgebers €/Monat

33. Beziehen Sie Geld- oder Sachleistungen der Pflegeversicherung, weil Sie selbst pflegebedürftig sind?

- Nein
- Ja, und zwar Pflegestufe I
- Ja, und zwar Pflegestufe II
- Ja, und zwar Pflegestufe III
- Ja, Pflegestufe unbekannt

Falls ja:

Wie hoch ist die an Sie ausgezahlte Geldleistung der Pflegeversicherung? €/Monat

34. Sind Sie/Ihr Ehemann in Deutschland geboren oder aus einem anderen Land zugezogen?

In Deutschland geboren

Zugezogen, und zwar im Jahr

	Sie selbst	Verstorbener Ehemann
In Deutschland geboren	<input type="checkbox"/>	<input type="checkbox"/>
Zugezogen, und zwar im Jahr	<input type="text"/>	<input type="text"/>

35. Die Anerkennung der Kindererziehungszeiten in der Altersversorgung der Frauen ist ein wichtiges Thema. Deshalb die Frage: Wie viele Kinder haben Sie von klein auf erzogen (einschließlich Adoptivkinder)?

Keine Kinder

Anzahl Kinder



Bitte tragen Sie das Geburtsjahr dieser Kinder ein, beginnend mit dem ältesten.

1. Kind (ältestes) Jahr

2. Kind Jahr

3. Kind Jahr

4. Kind Jahr

5. Kind Jahr

6. Kind Jahr

7. Kind Jahr

8. Kind Jahr

36. Erhalten Sie gegenwärtig Kindergeld? (Für Kinder bis 18 Jahre bzw. 25 Jahre, falls in Ausbildung)

Ja und zwar für Kind(er)

37. Und zum Schluss:

Gibt es aus Ihrer Sicht wichtige Dinge, die getan werden sollten, um die Lebenssituation älterer Menschen zu verbessern?

Wenn Sie möchten, schreiben Sie bitte hier Wünsche, Sorgen oder Anregungen auf.

Herzlichen Dank für Ihre Mitarbeit!

III. Abkürzungsverzeichnis

aba	Arbeitsgemeinschaft für betriebliche Altersversorgung
abs.	absolut
ABV	Arbeitsgemeinschaft berufsständischer Versorgungseinrichtungen
AdL	Alterssicherung der Landwirte
ADM	Arbeitskreis Deutscher Markt- und Sozialforschungsinstitute
AKA	Arbeitsgemeinschaft kommunale und kirchliche Altersversorgung
aL	alte (Bundes-)Länder (einschl. Berlin-West)
ALG I	Arbeitslosengeld I
ALG II	Arbeitslosengeld II
ALH	Arbeitslosenhilfe
ALU	Arbeitslosenunterstützung
AnV	Angestellten-(Renten)versicherung
ArV	Arbeiterrentenversicherung
ASID	Forschungsprojekt „Alterssicherung in Deutschland“
ASKOS	Büro für Analyse, Statistik und Simulation, München
AVID	Forschungsprojekt „Altersvorsorge in Deutschland“
AVmEG	Altersvermögensergänzungsgesetz
AVmG	Altersvermögensgesetz
BAT	Bundesangestelltentarifvertrag
BAV	Betriebliche Altersversorgung in der Privatwirtschaft
BeamtVG	Beamtenversorgungsgesetz
BetrAVG	Gesetz zur Verbesserung der betrieblichen Altersversorgung
BfA	frühere Bundesversicherungsanstalt für Angestellte
BG	Besoldungsgruppe
BMA	Bundesministerium für Arbeit und Sozialordnung
BMAS	Bundesministerium für Arbeit und Soziales
BMGS	Bundesministerium für Gesundheit und Soziale Sicherung
BSHG	Bundessozialhilfegesetz
BSV	Berufsständische Versorgung
BV	Beamtenversorgung
BVA	Bundesbahnversicherungsanstalt
BVG	Bundesversorgungsgesetz
D	Deutschland
DRV	Deutsche Rentenversicherung
EP	Ehepartner
Est	Einkommensteuer
EstG	Einkommensteuergesetz
ESAP	Einkommensteuer- und Sozialversicherungsbeitrags Modell der ASID, gemeinsam entwickelt von TNS Infratest Sozialforschung und ASKOS
EVS	Einkommens- und Verbrauchsstichprobe des Statistischen Bundesamtes

FNA	Forschungsnetzwerk Alterssicherung der Deutschen Rentenversicherung
GAL	Gesetz über die Alterssicherung der Landwirte
GLA	Gesamtverband der landwirtschaftlichen Alterskassen
GRV	(Rente der) gesetzliche(n) Rentenversicherung
GS	Grundsicherung
GUV	(Rente der) gesetzliche(n) Unfallversicherung
HbL	(Sozial-)Hilfe in besonderen Lebenslagen
HH	Haushalt
HLU	laufende (Sozial-)Hilfe zum Lebensunterhalt
HZvNG	Hüttenknappschaftliches Zusatzversicherungs-Neuregelungs-Gesetz
K.A.	Keine Angabe
KLG	Kindererziehungsleistung(s-Gesetz)
KnV	Knappschaftliche Rentenversicherung
KOV	Kriegsopferversorgung
KR	Besoldungsgruppen im Gesundheitswesen
KV	Krankenversicherung
KVdR	Krankenversicherung der Rentner
KZVK	Kommunale Zusatzversorgungskassen
LAK	Landwirtschaftliche Alterskasse
LG	Laufbahngruppe (bei Beamten)
LKK	Landwirtschaftliche Krankenkasse
LV	Lebensversicherung
LVA	frühere Landesversicherungsanstalt (insgesamt 23, regional gegliedert), Rentenversicherungsträger der Arbeiter
M	Monat
MB	Methodenbericht (zur ASID)
Mfn	Mehrfachnennung
MoZa	Monatszahlung
MZ	Mikrozensus des Statistischen Bundesamtes
nL	neue (Bundes-)Länder (einschl. Berlin-Ost)
ÖD	Öffentlicher Dienst
PDESB	Pensionskassen Deutscher Eisenbahnen und Straßenbahnen
PKV	Private Krankenversicherung
PR	Private Renten einschl. Renten aus Lebensversicherungsverträgen
PRV	Private Rentenversicherung
PSVaG	Pensions-Sicherungs-Verein auf Gegenseitigkeit
PU	Private Unterstützung
PV	Pflegeversicherung
PW	Privatwirtschaft

RLK	Ruhelohnkasse
RZSS	Regel- und Zusatzsicherung (GRV, BAV, ZÖD, BV)
SGB	Sozialgesetzbuch
SH	Sozialhilfe
SOEP	Sozio-ökonomisches Panel
TB	Tabellenband (zur ASID)
TN	Tätigkeitsniveau
TNS	Taylor Nelson Sofres (Muttergesellschaft von TNS Infratest)
TZ	Teilzeit
TVöD	Tarifvertrag für den öffentlichen Dienst
VABSM	Versorgungsanstalt der Deutschen Bezirksschornsteinfegermeister
VAdB	Versorgungsanstalt der deutschen Bühnen
VAdKO	Versorgungsanstalt der deutschen Kulturorchester
VAKkg	Versorgungsanstalt der Kaminkehrergesellen
VAP	Versorgungsanstalt der Deutschen Bundespost
VBL	Versorgungsanstalt des Bundes und der Länder
VBLU	Versorgungsverband bundes- und landesgeförderter Unternehmen
VDR	Verband Deutscher Rentenversicherungsträger
VES	Versorgungsempfänger-Statistik des Statistischen Bundesamtes
WG	Wohngeld
ZB	Zusammenfassender Bericht (zur ASID)
ZeS	Zentrum für Sozialpolitik der Universität Bremen
ZÖD	Zusatzversorgung im öffentlichen Dienst
ZP	Zielperson
ZVK	Zusatzversorgungskasse